



2021 年報

(Form 56-1 One report)

泰金寶科技股份有限公司

Cal-Comp Electronics (Thailand)
Public Company Limited






SET TICKER : CCET

股票代碼 : 9105

<http://www.calcomp.co.th>

再創卓越
RECREATING
EXCELLENCE

Contents



財務資料摘要	1
致股東報告書	2
壹、營運與財務概況	
1. 組織架構與業務內容	9
2. 風險管理	33
3. 企業永續發展管理	35
4. 經營績效分析	50
5. 公司概況	55
貳、公司治理	
6. 公司治理	59
7. 公司治理架構及董事會、各項委員會、經營團隊、員工及 其他等重要資訊	63
8. 內部控制	73
9. 關係人交易	74
參、財務報告書	
財務報表暨會計師複核報告	92
附件	
附件一：經營團隊及具有控制力者資訊	203
附件二：各子公司董事資訊	228
附件三：內部稽核主管資訊	230
附件四：資產鑑價資訊	230
附件五：審計委員會報告	231

財務資料摘要

資產負債表	2021	2020	2019
現金及約當現金	6,332,053,314	5,004,054,494	4,167,917,632
應收帳款	21,572,580,675	22,133,552,228	18,252,665,645
存貨	26,684,762,522	15,435,552,686	13,215,771,308
流動資產合計	60,236,772,973	46,404,347,282	37,325,376,557
投資	1,764,351,786	1,607,781,043	1,727,120,738
固定資產淨額	16,636,613,639	14,108,908,506	14,277,208,029
資產合計	80,849,563,213	64,071,208,695	54,461,740,339
銀行借款	21,164,107,150	14,174,131,726	10,762,240,650
應付帳款	31,622,857,402	26,073,631,454	19,578,605,596
流動負債合計	54,154,143,685	43,927,892,602	32,103,011,268
非流動資產	8,699,428,128	4,076,421,859	6,229,613,343
負債合計	62,853,571,813	48,004,314,461	38,332,624,611
註冊股本	5,177,872,247	4,979,068,075	4,979,068,075
實收股本	4,959,735,333	4,554,643,575	4,554,643,575
保留盈餘	10,721,357,464	10,889,955,458	10,910,724,834
股東權益合計	17,995,991,400	16,066,894,234	16,129,115,728
損益表	2021	2020	2019
銷貨收入	126,246,379,643	104,307,299,854	102,493,848,246
總收入	126,894,793,412	105,454,374,636	103,134,793,658
銷貨成本	119,847,491,229	99,320,469,296	97,040,462,896
銷售及管理費用	5,235,686,168	4,508,810,092	4,441,082,967
資產減損損失			
成本及費用合計	125,336,570,111	104,342,306,068	101,738,329,666
淨利	361,628,007	228,636,823	347,525,689
主要財務比率	2021	2020	2019
流動性比率			
流動比率	1.11	1.06	1.16
速動比率	0.61	0.70	0.75
收款天數(天)	63	71	77
存貨週轉天數(天)	64	53	57
付款天數(天)	88	84	84
現金循環天數(天)	39	39	49
獲利性比率			
毛利率 (%)	5.07	4.78	5.32
營業利潤率 (%)	0.95	0.46	0.95
淨利率 (%)	0.29	0.22	0.34
股東權益報酬率(%)	2.12	1.42	2.06
效率性比率			
資產報酬率 (%)	0.50	0.39	0.58
固定資產報酬率 (%)	17.34	19.19	18.19
資產週轉次數(次)	1.74	1.86	1.72
槓桿比率			
債務股本比	3.49	2.99	2.38
利息保障倍數(稅息前盈餘/利息)	2.92	1.86	1.52
每股資料 (泰銖)			
每股帳面價值	3.63	3.53	3.54
每股盈餘	0.06	0.05	0.09
每股股利	0.11	0.05	0.09

2021 致股東報告書



Rock Hsu

MR. HSU, SHENG-HSIUNG
Chairman

依據國際貨幣基金組織(IMF)最新一期2022年一月份的《世界經濟展望》報告預測，全球經濟增速預計將從2021年的5.9%下降至2022年的4.4%，顯示整體經濟仍受到全球疫情擴散及財政縮減政策影響，以及兩大經濟體系美國及中國的增速相較前期2021年十月份的預測有所下調所致。2022年，高通膨脹預期將持續更長的時間、供應鏈持續供給短缺問題、以及能源價格走高等議題，預料將持續影響2022年的整體經濟前景。

除上述之外，有鑑於新冠疫情及多種變異毒株仍持續擴散全球，以及對全球經濟有著重要影響力，因此現階段如何有效執行全球衛生戰略也比以往更為重要，不管是增加疫苗覆蓋率，或是更有效率的防疫措施，還是更普及的醫療方式等，將可有效降低疫情，使各國社會回歸正常軌道，亦能促使全球經濟恢復向上成長的水平。

儘管各種大環境的艱鉅挑戰，本公司2021年度營業收入仍達成39億美元，相較前年成長15.6%。

2021年對所有人來說無疑仍是充滿挑戰的一年，儘管如此，本公司持續藉審視整體全球營運策略，並依計畫逐步調整公司內部組織。除此之外，本公司亦按原定計畫持續進行建廠作業，使達成客戶新產品導入之時程規劃要求及做好相關準備。

展望2022年，本公司除將持續提升內部組織效率，亦將更積極實踐企業永續發展(sustainable business development)之營運目標與精神，針對環境永續(Environment sustainability)、社會共



MR. HSU, CHIEH-LI
Vice Chairman

融(Social inclusion)、和永續治理(Sustainable Governance)三大領域訂定策略，提升公司價值，使能觸及更廣的客戶群及投資人，以達永續經營之最高目標。在環境永續方面，本公司認知氣候危機的迫切，已訂定減碳目標、改善能源及汙染物管理、及產品包裝輕量化等指標，以朝碳中和以及淨零排放的最終環境永續目標前行。而在社會共融方面，本公司將持續培養人才，打造多元平等職場，及回饋社會。在永續治理方面，將持續精進風險管理及提升資訊揭露透明化。

本公司深信上述所提及的各項企業永續經營目標將可提升本公司在各產業間的競爭能力，吸引更多原有市場及新產業的需求，使公司未來能有更上一層的營運成長。除此之外，儘管全球原料短缺的議題仍將影響2022年的整體營運，但本公司將持續與客戶密切關注後續動向，使雙方均能降低風險，以達最高效益。與此同時，本公司亦深信其自身擁有的多年製造經驗，以及網路通訊和物聯網產業的研發技能，將使本公司仍有絕佳的競爭優勢及機會深耕5G和AIoT(智慧物聯)市場，創造本公司下一個哩程碑。

董事會堅信本公司將持續在產業中奠定堅實的基礎，以及全球供應鏈大洗牌的新機會也即將開花結果。僅代表董事會在此對公司的經營團隊和全體員工致上最深的謝意，感謝他們即使在艱困的時期仍堅持不懈地努力完成各項任務。董事會同時也要向我們寶貴的客戶、供應商、合作夥伴、銀行、政府機構和股東致上最高的謝意，感謝他們對公司的信任和支援，我們很榮幸擔任本公司的董事職務並承諾帶公司邁向下一個里程碑。




企業社會責任



全球生產基地

CAL-COMP ELECTRONICS (THAILAND) PCL.





多様性產品

CAL-COMP ELECTRONICS (THAILAND) PCL.

1. 組織架構與業務內容

1.1 公司政策與營運概況

公司簡介

泰金寶科技股份有限公司（以下簡稱“本公司”）設立於西元1989年12月4日，原始股本為1.25億泰銖。本公司股票於西元2001年在泰國證券交易所上市，股票代碼為CCET；並於西元2003年以台灣存託憑證(TDR)於台灣證券交易所上市，股票代碼為9105。截至西元2021年12月31日止，本公司註冊資本額為5,177,872,247泰銖，實收資本額為4,959,735,333泰銖。

本公司是泰國和東南亞最大的電子製造服務(EMS)公司，為客戶提供各種產品的原始設備製造(OEM)和原始設計製造(ODM)服務，並外銷出口至全球各地。本公司產品主要分為兩大類：

- 電腦周邊產品：例如噴墨印表機、雷射印表機、多功能事務機(MFP)、點陣式印表機、繪圖機、主機板、外接式硬碟、SSD、印刷電路板組裝(PCBA)、USB隨身硬碟、存儲伺服器PCBA、數位相機PCBA、數位播放器、智能電視、智能POS機及組裝等。
- 網路通訊商品：數位機上盒及藍芽耳機。

本公司在泰國擁有超過30年的製造經驗，產品質量廣為人知並深受全球客戶的歡迎。本公司擁有精確的製造計劃、6Sigma品質和全面品質管理(TQM)、虛擬工廠、先進的製造技術、嚴格的品質檢測流程、不良率分析、強化供應鏈管理以及優秀敬業的員工，進而能使產品優化並擁有高品質。因此，本公司高品質產品在泰國當地和國際上皆享有盛譽，並且獲得各項認證，例如ISO 9001、ISO 14001、QS-9000、IATA 16949、OHSMS18001和IEC17025。

此外，本公司致力於永續經營，以便能在經濟、社會及環境等全面為股東提供長期價值及成長。因此，CCET的宗旨為將營運導向低碳經濟/循環經濟/綠色經濟，並採取整合永續物質及流程至營運整體方法，藉以提高積極影響並降低負面影響，同時提高員工及產品安全，以達到永續環境。

公司願景與策略

本公司為全球領先的電子製造服務(EMS)公司，為本公司的全球客戶提供整體解決方案，並擴展業務到原始設計製造(ODM)，以發展本公司的產品能力並且創造業務的永續成長。

三年度重大變動

三年度營運及管理方針重大變動及發展

2019

- 本公司於西元2019年5月14日經董事會決議核准解散清算投資於馬來西亞之子公司Cal-Comp (Malaysia)，主係因客戶計劃將其製造基地遷至泰國。馬來西亞子公司資本額28.04百萬馬幣，馬來西亞子公司清算案正在進行中。
- 本公司於西元2019年8月12日經董事會決議核准核准以不超過美金85百萬元投資新設立於開曼群島之子公司泰金寶精密控股股份有限公司，以支援精密集團之組織架構調整及未來於海外資本市場募集資金之彈性所需。
- 本公司於西元2019年11月12日經董事會決議核准以不超過美金55百萬元新設立一子公司，為調整集團巴西子公司組織架構。該項投資正在進行中。

- 本公司於西元2019年12月13日經董事會決議，核准取消先前決議參與Cal-Comp Technology (Philippines),Inc.(CCPH)之過額配售核准案，主要考量Cal-Comp Technology (Philippines),Inc.於菲律賓上市案件終止及其擬再評估其他資本市場，以尋求公司及股東之最大利益。
- 本公司於西元2019年12月13日經董事會決議，核准出售泰金寶精密控股股份有限公司部分普通股股權，以配合集團長期發展及子公司未來於資本市場籌資規劃，預計將以新台幣129百萬元出售2,826,000股。股權出售后，本公司之持股比例將由原100%降至95%。

2020

- 本公司於西元2020年2月28日經董事會決議核准增加泰銖34百萬元投資位於泰國之關係企業PChome (Thailand) Co.,Ltd.，以擴展其未來業務範疇，如電子商務、VOIP業務及第三方支付等各項業務。本次增資後，本公司之持股比例自32.50%增加至33.13%。本公司並於同年度第三季以美金0.04百萬元(泰銖1百萬元)向原始股東收購PChome (Thailand) Co.,Ltd.之股份，本次收購後，本公司之持股比例自33.13%增加至33.75%。
- 本公司於西元2020年5月12日經董事會決議核准台灣子公司泰金寶精密控股股份有限公司於台灣證券交易所首次公開發行計畫。以因應財務及業務未來發展與規劃，並有利提升本集團之整體競爭力。此計畫正在評估中。
- 本公司於西元2020年5月12日經董事會決議核准新加坡間接子公司Cal-Comp Precision (Singapore)以美金10百萬元增額投資泰金寶精密(岳陽)有限公司，以因應未來業務成長需求。Cal-Comp Precision (Singapore)已於同年度第三季支付增額投資股款美金10百萬元。
- 本公司於西元2020年8月13日經董事會決議核准依西元2020年1月1日至2020年6月30日之經營成果發放每股泰銖0.02元之期中股利予本公司普通股股東。此次分配股利之總額為泰銖91百萬元，上述股利已於西元2020年9月11日發放。
- 本公司於西元2020年8月13日經董事會決議核准台灣子公司通寶半導體股權調整計畫，以進行資本管理因應未來業務規劃使用。此項計畫目前正在進行中。
- 本公司於西元2020年10月20日經董事會決議核准以人民幣122百萬元處分中國子公司泰金寶電通(蘇州)之不動產、廠房及設備，以處分閒置資產並改善集團現金流量。該處分案已於西元2021年度完成。

2021

- 本公司於西元2021年2月26日經董事會決議核准以美金270百萬元投資位於台灣子公司Cal-Comp Electronics and Communication Co., Ltd.，作為未來業務擴展之用。該投資案正在進行中。
- 本公司於西元2021年8月13日經董事會決議核准依西元2021年1月1日至2021年6月30日之經營成果發放每股泰銖0.02元之期中股利予本公司普通股股東，金額總計泰銖99百萬元。上述股利已於西元2021年9月6日支付。
- 本公司於西元2021年8月13日經董事會決議核准中國子公司泰金寶光電及間接中國子公司工信智寶(北京)以人民幣35百萬元投資新公司，其目的為在中國市場擴展半導體產品。該新子公司之設立目前正在進行中。
- 本公司於西元2021年8月13日經董事會決議核准泰金寶電子(美國)處分其投資之美國子公司Cal-Comp USA (Indiana)予關係人，其目的為提升集團整體效率。目前該處分金額共計美金7.3百萬元，於西元2021年第三季損益表計入該處分利益合計美金1.4百萬元。
- 本公司於西元2021年11月12日經董事會決議通過進行公司組織重整，針對位於巴西之集團公司股權進行內部重組，其目的為支持長期商業發展計畫並提升本集團整體效益。該內部重組預計於西元2022年第四季完成。

- 本公司分別於西元2021年12月1日及西元2022年1月24日經董事會決議通過購買鄰近Petchaburi廠區附近的土地案，以擴增泰國廠產能因應客戶未來需求。預計在2022年第一季完成土地購買。

公開發行股票或債券募集的資金使用狀況

不適用

提供於註冊報表及(或)附條件核准的承諾事項

不適用

公司基本資訊

產業/產品別:	科技業/電子零組件
公司名稱:	泰金寶科技股份有限公司
營運概況:	電子產品製造，主要產品包含電子週邊及通訊產品
股票代碼：	-泰國證交所: CCET TB -台灣證交所: 9105 TT
泰國總公司:	191/54, 191/57 18th Fl., CTI Tower, Rachadapisek Road, Klongtoey, Bangkok 10110
泰國電話:	02-261-5033-36, 02-661-9381-83
泰國傳真:	02-661-9396
公司網址:	http://www.calcomp.co.th
公司註冊號碼:	0107543000023
註冊股本:	泰銖5,177,872,247元
實收股本:	泰銖4,959,735,333 元 (2021.12.31)
面額:	每股面額泰銖1元
股利政策:	每年股利發放不低於提撥法定盈餘公積後公司合併盈餘之30%，然而亦須考量公司及其子公司之現金流量及投資規畫和相關法令限制

1.2 營運概況

營業收入

(Unit : Thousand Units)

產品類別	2019		2020		2021	
	百萬泰銖	%	百萬泰銖	%	百萬泰銖	%
電腦週邊產品	77,095	74.75	80,360	76.20	99,387	78.32
通訊產品	25,399	24.63	23,947	22.71	26,859	21.17
銷貨收入合計	102,494	99.38	104,307	98.91	126,246	99.49
其他收入	641	0.62	1,147	1.09	648	0.51
總收入合計	103,135	100.00	105,454	100.00	126,894	100.00

生產數量

(Unit : Thousand Units)

產品類別	2019		2020		2021	
	仟台	%	仟台	%	仟台	%
生產數量						
- 電腦週邊	206,901	87.28	209,030	93.53	202,141	86.30
- 通訊產品	30,146	12.72	14,469	6.47	32,080	13.70
合計	237,047	100.00	223,499	100.00	234,220	100.00

本公司生產排程採一班制，每日8小時，2019~2021年公司整體產能利用率分別為75%、78%及82%。

為改善製造效率並維持現有的競爭力，本公司發展出電腦系統以監控每日營運狀況。該電腦系統包括生產直接控制系統、及時生產系統、B2B採購系統及數位中央伺服器系統，架構良好的網路系統將可提供本公司及客戶最及時的資訊，並可追蹤及分析相關潛在問題。

產品資訊

產品特性

本公司為電子產品製造供應商(EMS)，替世界知名品牌商製造電子產品。主要產品如下列二大類：

產品類別

電腦週邊產品

為知名品牌代工製造的電腦週邊產品包含噴墨印表機，雷射印表機，多功能事務機(MFP)，點陣式印表機，繪圖機，主機板，外接式硬碟，SSD，印刷電路板組裝(PCBA)，USB隨身硬碟，存儲伺服器PCBA，數位相機等PCBA，數位播放器，智能電視及智能POS機等。各項產品資訊如下：

(1) 噴墨印表機

噴墨印表機是透過將墨水規則地滴印在紙張或塑膠材料上來創建數位影像的電腦印刷方式。兩種常見的印刷技術類型是加熱/冷卻(熱)噴墨方法和機械方法。

(2) 多功能印表機

多功能印表機不僅具有基本印表機的功能，而且有其他多種附加功能，例如掃描、印刷、電子郵件收發和內建傳真機等功能。

(3) 雷射印表機

雷射印表機與影印機採用相同的技術，與傳統的噴墨印表機相比，可以在更短的時間內生產出高品質的文字和圖像作品。

(4) 大型印表機

大型印表機是一種寬幅印表機，主要用於商業或工業列印以及廣告招牌等比正常列印尺寸更大的印刷作業。

(5) 3D印表機

3D印表機是印刷產業行業的創新設備，透過多種分層技術以及三維建構至物體成型技術。

(6) 硬碟PCBA

電子印刷電路板組件(PCBA)是用於控制硬碟電子系統運行的電路板，產品通過SMT製造。硬碟用PCBA是半成品，將進一步通過組裝過程，以生產出作為硬碟的成品。

(7) 數位相機PCBA

數位相機電子印刷電路板組件(PCBA)是控制數位相機操作的電路板，通過SMT製造，與其他電子產品的電路板相似，但電路元件設計不同。

(8) 數位電視PCBA

數位電視印刷電路板組件(PCBA)是一種用於控制數位電視系統運行的電路板，與其他電路板產品一樣透過SMT

製造生產，但電路組件設計與其他產品大不相同。

(9) 外接式硬碟

外接式硬碟硬盤是一種可以連接電腦以增加額外存儲空間的攜帶式存儲設備，是目前相對以較便宜的成本增加存儲容量的最常見方法。

(10) 固態硬碟 (SSD)

固態硬碟 (SSD) 是新一代的固態存儲設備，使用集成電路組件來持久存儲數據，能夠比傳統式硬碟更快速的讀取數據。

(11) 智能POS機

POS機器是一種使用在商店或其他所需地點以處理卡片支付的先進設備。新興行動支付形式的免接觸功能被認為是下一代技術。

(12) 智能電視

智能電視是傳統電視集結網路及WEB2.0互動功能特性，允許用戶串流音樂及視頻、網路瀏覽和照片查閱。智能電視是電腦、電視和數位媒體播放器的技術融合。除了透過傳統撥放媒體提供電視機的傳統功能外，這些設備還可以提供OTT (over-the-top) 媒體串流服務，例如：電視串流和網路廣播以及家庭網絡連結。

(13) 數位播放器

數位播放器是透過連結電腦或嵌入數位標牌顯示器的管道進行通訊的硬體設備。它負責將圖像、視頻或互動內容輸入傳遞至螢幕，並且根據其內建內置功能或許需要執行更複雜的過程。

通訊產品

公司幫通訊市場領先技術品牌商們製造各種電視機上盒及其零組件。通訊產品泛指各種設備，這些設備能夠聯繫不同方之間的遠距離通信，並將訊號源轉換為可以在電視螢幕或其他顯示設備上顯示的內容形式。機上盒可用於各種電視系統和其他用途，為用戶增加圖像和聲音訊號的清晰度。

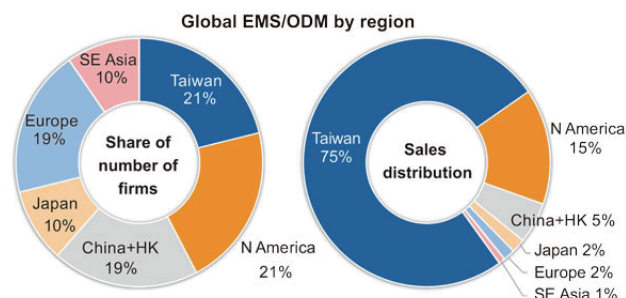
產業及市場競爭力

電子產品製造服務業(EMS)概況

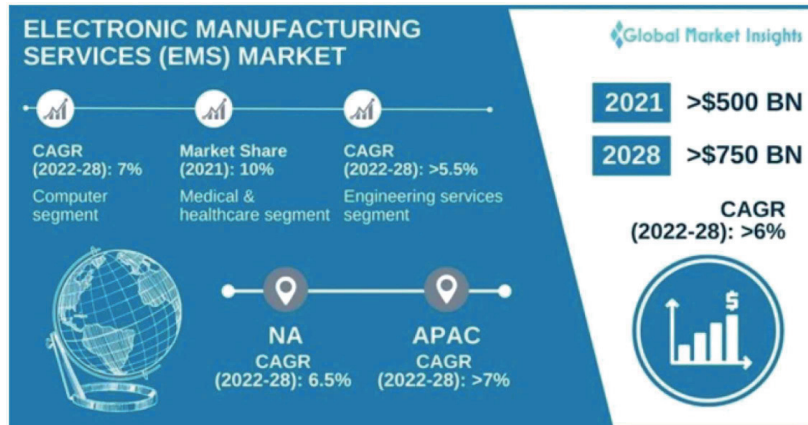
根據 Global Industry Analysts Inc. 研究預測，2020 年全球 EMS 和 ODM 市場規模於 COVID-19 疫情危機中預估達 5,887 億美元，並進一步預測2026年將以年均複合成長率8.5%增長至9,586 億美元市場規模，而EMS市場之年均複合成長率將達9%，2026年底市場規模將可達到 7,598 億美元。另一方面，ODM 市場的年均複合成長率因持續地受到全球疫情蔓延影響導致經濟危機仍持續發酵而修正為增長 7.5%。

2021 年，美國 EMS 和 ODM 市場規模預計達585 億美元。該國目前佔全球市場比重9.3%，而世界第二大經濟體的中國，其市場規模則預計於2026年底將達到 3,667 億美元，年均複合成長率為 9.5%。其他值得注意的地域市場含日本和加拿大兩個市場，則預計分別以年均複合成長率6% 和 7.6% 增長。歐洲及德國市場，則預計將以約 6.3% 的複合成長率增長，而歐洲其他市場，則預估2026年底時可達到市場規模 4,021 億美元。除上述，亞太地區也是一個關鍵市場，該地區的勞動密集型經濟將策進其經濟成長。

Taiwan EMS/ODM take 75% of global sales



Note 1: 53 firms, including 50 selected by MMI in 2020, plus Quanta, Compal and Inventec
 Note 2: Sales of 44 of the firms are based on company-announced figures for 2020; 9 estimated from previous results
 Source: DIGITIMES Research, Jul 2021



Source: Global Market Insight, Feb. 2022

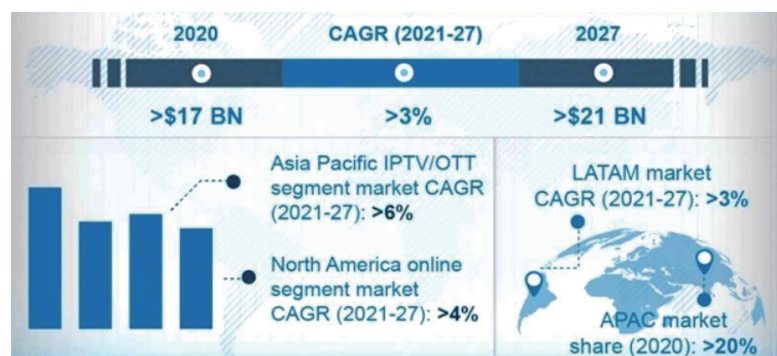
數位機上盒(STB)及網路連接設備產業概況

數位機上盒 (STB)市場概況

研究統計，數位機上盒(STB)市場規模在2021達到175億美元，預計於2021至2027年間，將以超過3%的年複合成長率增長。由於全球家庭可支配收入和消費能力提高，採用高科技機上盒的數量越來越多，從而推動了市場需求。

全球寬頻和互聯網服務的激增，以及高畫質影像以及媒體平台內容的廣泛應用，將持續支持該行業的發展。技術創新、平面數位電視的推出等市場因素，皆成為改變收視趨勢的重要角色。4K UHD電視盒的推出將進一步促進市場增長。此外，在亞太地區和拉丁美洲政府皆頒布了有關電視節目數位化的相關法規，使得市場規模將強勁增長。

由於COVID-19大流行的迅速蔓延，全球機上盒市場在2021年第一季度增長緩慢。各國政府為遏制病毒採取嚴格的措施，對此產業的市場生態產生了負面影響。如貿易、運輸限制等多種挑戰，皆導致在安裝新機上盒上產生困難。在2022年第一季度，市場領導者仍將專注於完成先前累積為出貨的訂單，以保持穩定的收入。



(By Global Market Insights Jan/2021)

固定寬頻CPE市場概況

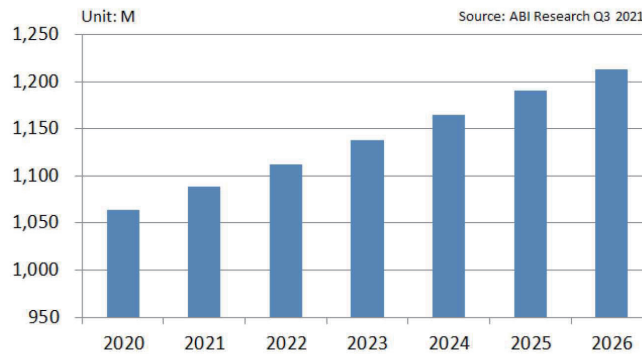
2021年，全球固定寬頻用戶訂閱數已接近11億。隨著對高速連接的需求不斷增長以及農村地區對於寬頻基礎設施的改善，全球固定寬頻用戶呈現穩定增長，預計於2026年將達到約12.1億的用戶數量。

隨著各運營商積極推動光纖服務，光纖 (FTTx) 已成為固定寬頻技術的主流，2021年約佔寬頻用戶總數的56.8%，相對壓縮了xDSL的增長空間。有鑑於此，FTTx用戶有望在2026年增加至7.3億。

面對其他寬頻技術的激烈競爭，如光纖、纜線數據機和FWA（固定無線接口）等其他寬頻技術，再加上向下一代G.fast的技術轉移，xDSL市場將持續下滑。儘管存在發展上的限制，2026年全球xDSL用戶數量預計仍有2.5億。

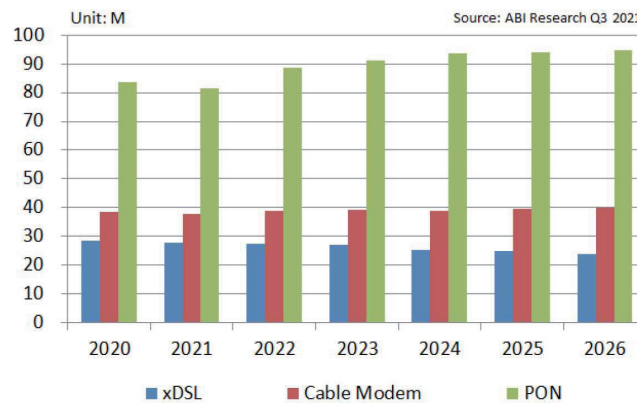
儘管有線電纜服務將面臨挑戰，由於DOCSIS（有線電纜連接口）標準規範不斷更新以及大型MSO（多系統營運商）不斷推陳出新的服務，纜線數據機市場仍呈現穩定增長。因此預計於2026纜線數據機用戶數量將達到2.4億。

Global Fixed-Line Broadband Subscriber Forecast (2020-2026)



COVID-19的大流行為世界經濟帶來前所未有的挑戰，固定寬頻用戶終端設備的供應鍊和運營狀況在2021年第一季也受到了影響。再者，室內活動和在家工作的需求將不斷增加，將使在家經濟持續發展，從而推動全球對於互聯網連接設備和出貨量的需求，預計於2026年將超過1.58億台。

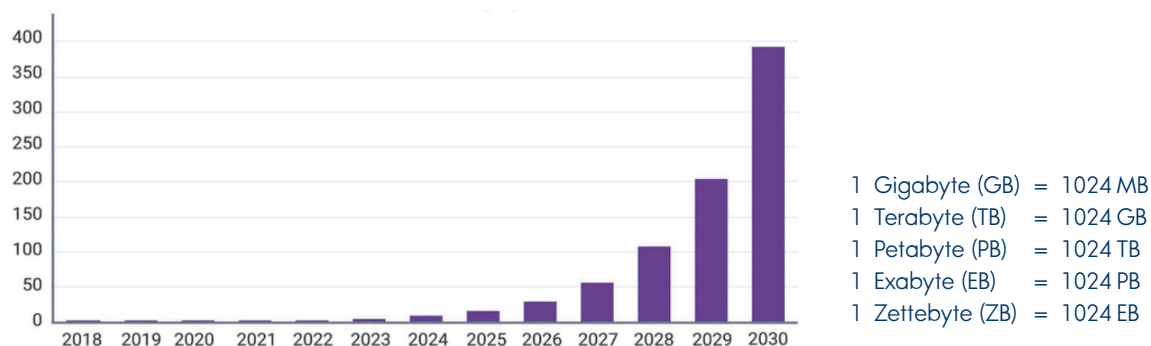
Global Fixed-Line Broadband CPE Shipment Forecast (2020-2026)



儲存設備產業概況

預估至2022年底，全球總數據流量將達到2,708EB，極多種類的線上應用軟體如串流媒體、監控數據、連接傳感器、社交媒體、在線協作、遠程學習、增強現實和虛擬現實、在線遊戲等.....永無止境的在線應用列表導致了在線數據的爆炸式增長。依據IBS報告，預計未來10年每年的數據流量將增加400倍以上（圖一）。

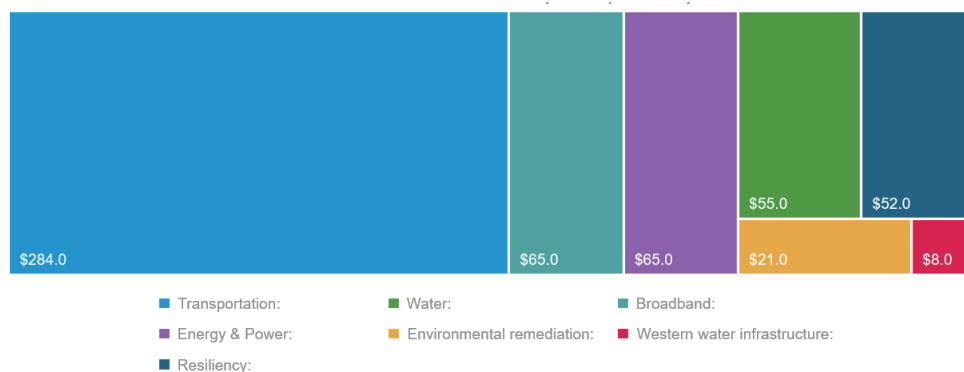
Figure 1: Total Data Traffic Forecast through 2030.
Total Data Traffic (ZB)



Source: International Business Strategies, Inc. (IBS)

其中，雲端數據的快速增長推動了更快速及更高效的串接接口的需求，使將雲端基礎設施內的數據從網絡和系統更有效率的向下移動到晶片級數據通信。因此，持續創興發展串接接口技術，如400Gbps 和高速的以太網、PCIe 6.0 和 CXL 外圍互連技術，以及用於晶片到晶片通信的新型高速 SerDes，將可強化支援雲數據需求所需的基礎設施。

Figure3: Specific allotments
Net new infrastructure spend (billions)



Source: White House press release

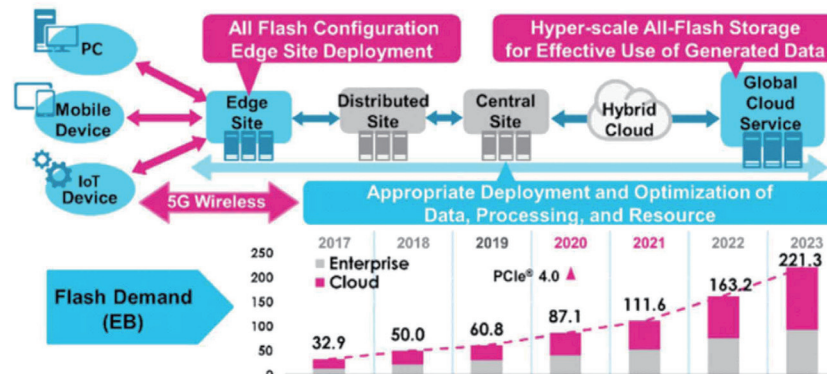
除此之外，2021年11月15日，美國總統拜登簽署了一項1.2萬億美元的基礎設施一攬子計劃 - 《基礎設施投資和就業法案》 - 提供歷史性的資金水平來改善公共工程，包括道路、橋樑、高速公路、互聯網接入和電網，以及以減輕氣候變化的影響(圖二)，相信亦將加速數據儲存的需求!

再加上，交通、電信和公共設施的改善亦將提升其經濟價值，並使社區更受歡迎。數千億美元將被分配用於改善道路、橋樑和港口，這將使供應鏈更快速、更有效率，從而推動電子商務流量和對工業地產的需求。其中，650億美元將用於改善和擴大寬頻互聯網，這將大幅增加互聯網用戶數量，並為數據中心提供更大的需求。一旦電網升級，數據中心開發商將能更彈性地開發新專案。

固態式硬碟(“SSD”)

近年來趨近技術成熟的物聯網、人工智能、機器學習、大數據、雲計算的應用，都加速對存儲容量有所需求增長的趨勢。依據Mordor Intelligence的研究數據顯示，2020年NAND閃存市場規模達到466.2億美元，並將以11.27%的複合年增長率持續增長，到2026年將達到853.6億美元。(圖三)

Figure 4: Flash-Memory-Based SSD & Flash Demand



Source: KIOXIA

近年來趨近技術成熟的物聯網、人工智能、機器學習、大數據、雲計算的應用，都加速對存儲容量有所需求增長的趨勢。依據Mordor Intelligence的研究數據顯示，2020年NAND閃存市場規模達到466.2億美元，並將以11.27%的複合年增長率持續增長，到2026年將達到853.6億美元。(圖 4)

SSD (固態硬碟) 和智慧手機是推動 NAND 閃存市場的主要驅動力。簡而言之，SSD應用佔NAND Flash bit需求的一半以上，而智慧手機約佔四分之一。另外，PC SSD和企業SSD是SSD應用中比重最大的兩項類別，分別約佔SSD市場總收入的52%和45%。依據Mordor Intelligence報告顯示，2020年SSD 市場收入約為 348.6 億美元，Mordor Intelligence 亦進一步預測 SSD 市場將持續增長，估計2026年的收入將可達 803.4 億美元，複合年增長率14.94%。

SSD讀寫速度快，功耗低，攜帶方便，被認為適合企業級應用，因此，SSD產業需求預期將持續快速增長，亦適合取替代現有以HDD為主要支援基礎的數據中心應用，取代於各種雲端平台。預料將會有更多頂級系列的SSD搭配Nand flash主導該產業。目前傳統SSD介面則有SATA (Serial ATA)、PCIe (PCI Express) 和SAS (Serial Attached SCSI) 等選項。

SSD的需求仍有持續受益於在家工作及在家上學的趨勢，這些趨勢促進了PC的需求。更多的固態硬碟需求也反映在企業市場上，因為企業在雲和傳統IT方面都進行了必要的投資，以支援業務運營。

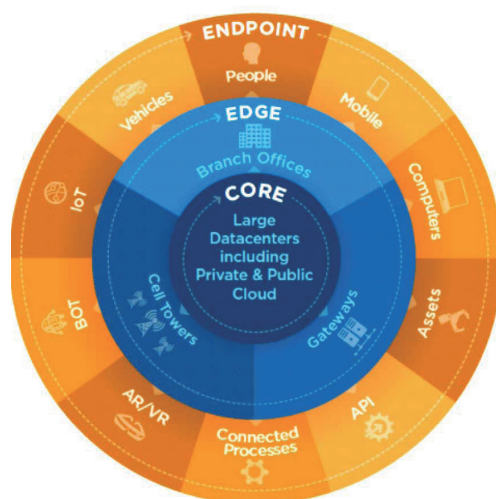
IDC 固態硬碟和賦能技術研究副總裁 Jeff Janukowicz 認為 “這種大流行病加速了轉型的需要，由於消費者和企業都希望利用這種技術的優勢，全球對固態硬碟(SSD)的需求也因這種趨勢而增加” 依據IDC報告，認為大多數長期趨勢保持不變，使固態硬碟(SSD)在預測期內得到更廣泛的採用，由於客戶端設備、企業存儲客戶和雲服務提供商的需求增加，全球固態硬碟(SSD)的出貨量和容量均將高於原先的預測。

IDC更預測，全球固態硬碟(SSD)出貨量在 2020-2025 年期間的複合增長率為 7.8%，預測同期全球固態硬碟收入將以 9.2% 的複合增長率增長，到 2025 年可達 515 億美元，而全球固態硬碟(SSD)容量出貨量將以 33.0% 的年複合增長率增長。

硬碟(“HDD”)

依據IDC於2021所發佈的《Worldwide Hard Disk Drive Forecast, 2021-2025》研究報告，預測OEM HDD將會受惠於數據中心編制更高的預算及許多企業在疫情後重啟後的數據需求，因此HDD的Petabytes(硬碟總容量)在2022年將會持續居高。

Forbes在2021年底發佈的《Digital Storage Projections for 2022》預估2021硬碟(HDD)的全球總出貨量會落在258M台至263M台，接近2020已公布的全球總出貨量260M台，反映出過去兩年HDD受惠於企業端及消費端的強勁需求。另外，該報告同時提出對2022年 硬碟(HDD)市場需求持續保持樂觀的態度，需求下降的幅度預估可控制在10%之內。儘管如此，海量數據流量已成為一個長期上升的趨勢，不管是消費者的使用行為改變或者是企業對於數據的高度依賴，皆讓硬碟(HDD)在企業端的應用及數據中心的需求於2022年仍持續發酵。



印表機產業概況

列印及周邊設備

根據IDC報告顯示，2021年第三季度（3Q21），全球的列印及周邊設備市場同比下降20.4%，出貨量接近2100萬台。缺料限制和物流問題是大多數品牌所面臨到沒有足夠庫存來完成訂單的主要原因。根據（IDC）列印及週邊設備的最新數據顯示，該季度（3Q21）出貨量的產值也同比去年同期下降11.0%，至92億美元。

前5大印表機供應商中，Epson和Kyocera表現最好，Epson在墨盒市場持續擴展，而Kyocera在歐洲市場的激光市場有顯著的增長。除此之外，亞太地區（不包括日本和中國）的噴墨出貨量受庫存供應和物流限制的影響相對較小，該地區於2021年第三季度（3Q21）出貨量超過220萬台，儘管相較去年同期下降4.8%。環比來看，亞太地區（不包括日本和中國）的噴墨出貨量增長12.6%，激光出貨量增長10.8%。由於半導體短缺，許多供應商仍面臨生產挑戰，然而，由於通路的庫存分配較佳，該地區的噴墨和激光市場的表現都優於上一個季度。

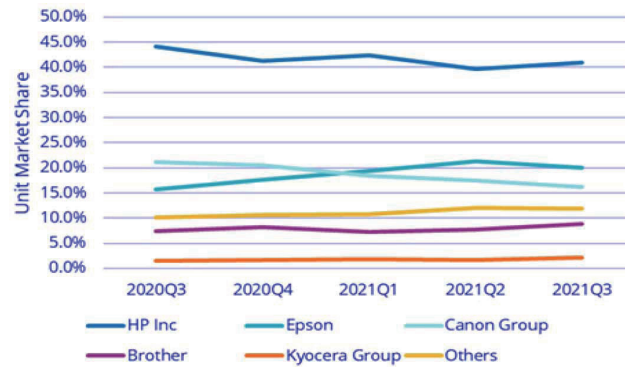
全球列印及週邊設備市場，單位出貨量、公司占比量
、和2021年第三季與去年同期相比增長(單位出貨量)

Company	3Q21 Unit Shipments	3Q21 Market Share	3Q20 Unit Shipments	3Q20 Market Share	3Q21/3Q20 Growth
1. HP Inc.	8,566,573	40.9%	11,599,535	44.1%	-26.1%
2. Epson	4,185,089	20.0%	4,148,915	15.8%	+0.9%
3. Canon Group	3,394,474	16.2%	5,585,494	21.2%	-39.2%
4. Brother	1,858,015	8.9%	1,933,249	7.3%	-3.9%
5. Kyocera Group	446,849	2.1%	407,136	1.5%	+9.8%
Others	2,497,196	11.9%	2,655,732	10.1%	-6.0%
Total	20,948,196	100.0%	26,330,061	100.0%	-20.4%

資料來源: IDC Worldwide Quarterly Hardcopy Peripherals Tracker, November 11, 2021提供



Worldwide Top 5 HCP Companies, 2021Q3
Unit Market Share



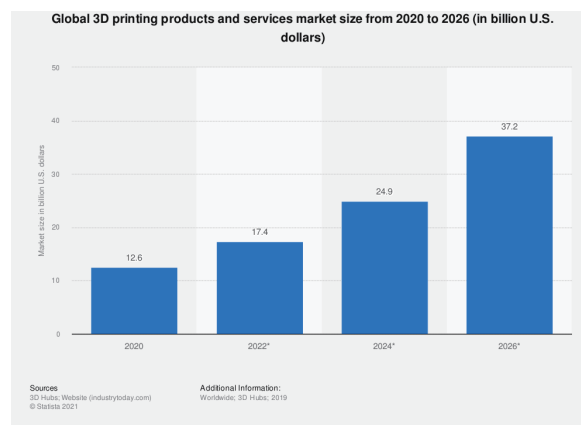
Source: IDC 2021

另一方面，來自於教育機構、機構、及商用的印表設備需求增加，如包裝及紡織產業推動了特種印刷耗材市場的增長。此外，電子商務網站的出口規模和線上訂單的增加，預計亦將提升印表機及周邊印刷耗材的市場。總體而言，未來幾年，印表機產業將持續因上述因素有所增長。

3D 立體列印機

全球列印市場概況

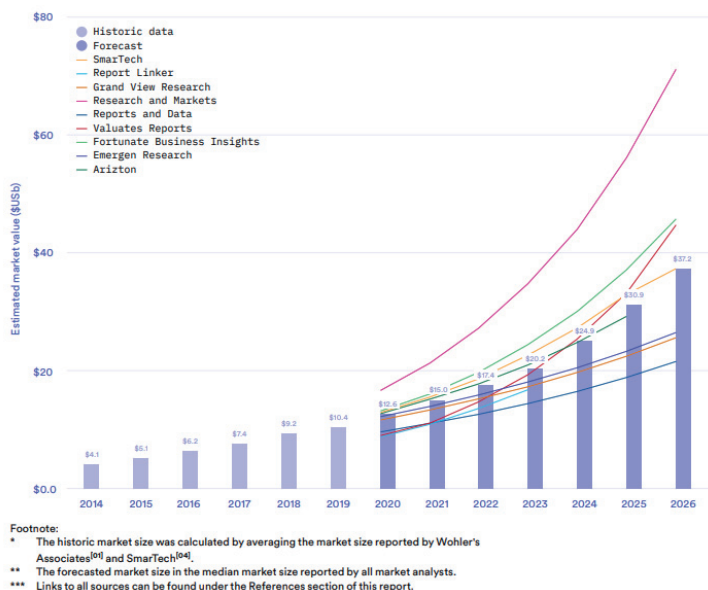
全球3D列印產業市場於2020年的產值預估為126億美金，2021年預計成長19%來到150億美金，根據市場分析 (Statista Research)，預期在未來的數年間，2023年將以17%的年均複合成長率持續擴大市場規模。



3D Printing Market Size by Year, Statista Research

而即便在疫情肆虐的2020年，仍較前期2019年成長19%，並於未來5年倍數成長，根據產業分析3DHub在2021年產業趨勢報告中的預估，3D列印產業在2026年將達到全球372億美金的產值。

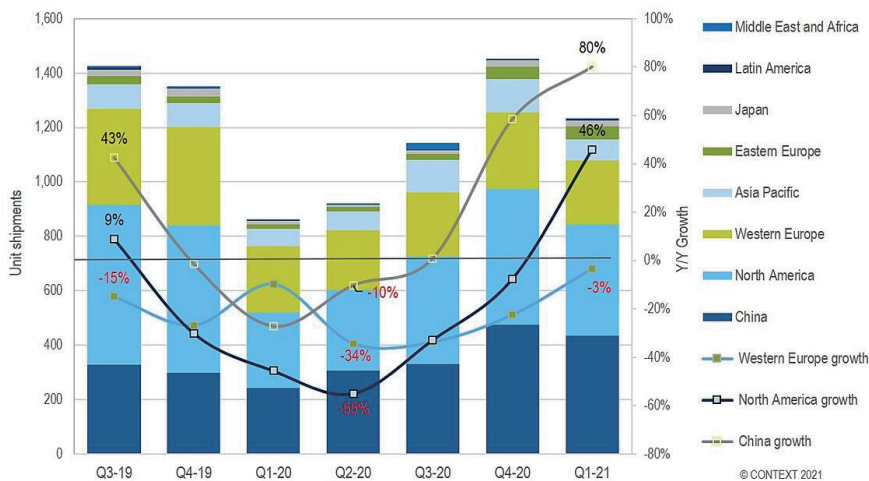
Figure 2: 3D Printing market forecast



3D printing market forecast. Integrated by 3DHubs.

2021年全球市場解析：區域與產品類別

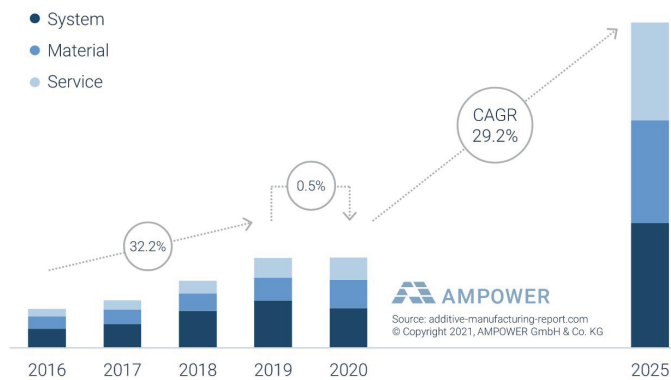
即使疫情仍深深地影響著市場運作，高階工業級與設計級的3D列印設備，在美國與歐洲市場的出貨量，在2021年年初仍循著如中國市場的軌跡快速的恢復中。佔有全球3D列印硬體設備產值52%的工業級產品出貨量，仍有43%的年比增長。然而，這個相較疫情肆虐初期的2020年首季初出貨的強勢成長，仍是較疫情前的2019年首季略減3%；設計級產品的出貨量，同樣有11%的年比增長，不過仍是比於疫情前出貨量減少了15%；而專業級的3D列印機本年同期出貨量成長則不如其他類別，僅達到7%的年比增長，然而這類型產品受疫情影響較小，2020年度上半年仍較疫情前成長，2021年上半年度的整體出貨量，也較2019年疫情前成長了22%。同時，根據產業分析單位Context本年度7月份的報告，個人級與套件玩家等級的3D列印機則分別出現38%以及459%的增長現象。



Industrial 3D Printer System Shipments and Year-on-Year Growth by Region, by Context.

另一方面，工業3D列印顧問公司AMPOWER則預估，金屬增材製造設備，在未來4年內，將有近三成的年成長率。雖然近期受限於疫情干擾，金屬3D列印的材料與服務營收成長停滯，但是預期馬上看得到金屬列印市場的快速反彈並達在2025年以前呈現超過29%的年成長率。根據相關單位4月份的產業分析報告，因為PBF(powder bed fusion, 粉末式熔融技術)的普及率提高，雖然塑料3D列印市場需求仍是金屬的兩倍，但是預估僅有15%的年成長率。

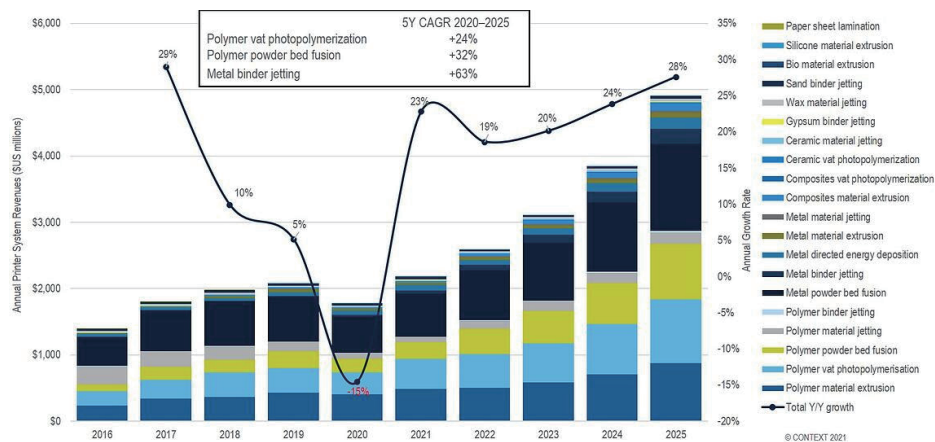
Metal Additive Manufacturing market 2020 and supplier forecast 2025 [EUR billion]



Metal Additive Manufacturing market 2020 & supplier forecast 2025 (B €)

2021年與展望2022年

當更多的產業將增材製造視為緩解2020年供應鏈失調的解決方案時，3D列印的長期展望將十分樂觀。多數廠商對市場短期需求高度看漲，並將新需求的來源指向例如石油瓦斯能源之類的新產業 – 尤其是金屬3D列印設備的需求。即使肇因於整年的Delta病毒以及近期的變種Omicron病毒相繼肆虐，導致西方國家的經濟翻轉將緩於東方國家，經濟活動仍將因為市場的重啟急速增長。全球國際間的商務差旅並未回歸正常，而下半年的重要產業活動，如9月在芝加哥的RAPID展以及11月在法蘭克福的FORMNEXT展會，雖然都展現了產業回春的態勢，不過在各展會後報告中，各展會的人流量仍然僅達到疫情前的一半。但是以本年度較近年更多的新產品發表的情形來看，2021以及2022年各類別產品的出貨量，可預期較2019與2020年度呈現高度增長。各公司行號為主流需求的工業級、設計級與專業級產品，整體合併產值預期將較2020年增長23%，同時也預期超越疫情前2019年達到5%的增長，對整體市場需求反彈高度的樂觀。



System Revenues and Forecasts by Material and Process (Industrial, Professional and Design Printers Combined) by Context

產品材料或服務採購

2019~2021年當地及海外廠商之材料採購金額

本公司向當地以及海外廠商採購材料，以下為本公司2019~2021年之材料採購金額。

材料採購	2019		2020		2021	
	百萬泰銖	%	百萬泰銖	%	百萬泰銖	%
當地材料	12,798.11	14.73	14,915.66	15.10	11,765.98	11.14
進口材料	74,075.81	85.27	83,878.89	84.90	93,899.80	88.86
合計	86,873.92	100.00	98,679.05	100.00	105,665.78	100.00

主要零組件及其來源

主要零組件可區分下列兩大類:

(1)內部零組件

內部零組件主要使用於產品內部，明細如下:

零組件名稱	說明	來源地
無線應用零件	天線、轉換器及基頻濾波器、收發器、調整器、功率放大器、振盪子、石英晶體	台灣、韓國、中國
晶片積體電路系列	多晶片封裝記憶體、數位信號處理、音頻放大器、記憶體、液晶模組驅動器、電源管理器、多媒體積體電路	新加坡、日本、韓國、美國
關鍵零組件	中央處理器、硬碟、墨水夾、液晶模組、列印頭、調幅器	泰國、台灣、中國、新加坡、日本
其他零件	電容、磁珠與電感、振動馬達、揚聲器、受話器、麥克風、金屬按鍵、開關、連接器、可撓性印刷電路板、發光二極體、分離式半導體零件、印刷電路板、電阻	泰國、台灣、中國、新加坡、日本、美國

(2)包裝材料及外部零組件

外部零組件主要使用於產品外部，明細如下:

材料名稱	說明	來源地
電源供應器與線材	電源供應器、轉接器	泰國、馬來西亞、中國
外殼	塑膠與塑膠零件	泰國、新加坡、馬來西亞、中國
包裝材	紙盒、保麗龍、塑膠袋、塑膠、膠帶、標籤	泰國、中國

材料供應商

關鍵零組件依客戶指定進行採購，主要股東或關係企業係可能為泰金寶之客戶，公司採隨機抽樣檢驗零組件品質，並依廠商品質確保程序認證合格供應商，公司只能向合格供應商進行採購。

另外，有四家供應商設立於本公司廠區內，以即時管控材料品質、節省存貨空間及降低運輸成本，形成價值鏈合夥關係 (Value-Chain Partnership)；此四家供應商並未持有本公司股份，本公司經理人亦未持有該公司股份。此四家供應商如下:

供應商名稱	材料
1. Ever Jet Co., Ltd.	塑膠零件
2. Allied Precision (Thailand) Co., Ltd.	金屬片
3. MCT (Thailand) Co., Ltd.	金屬片
4. Yiking Plastic Production Co., Ltd.	塑膠零件

採購政策

本公司採購政策係根據各供應商報價及交貨及時度，並考慮公司利益最大化，銷售及生產部門共同參與採購規劃以配合生產需求及維持適當之庫存水準。

營運使用資產

營運使用固定資產 (參考財務報表-資產部分)

截至西元2021年12月31日止，本公司及其子公司營運使用固定資產如下：

(單位:百萬泰銖)

使用公司	土地及土地改良物	房屋及房屋附屬設備	機器設備	模具及耗材	辦公設備	運輸設備	未完工程及在途設備	合計
本公司	(a) 642.00	(b) 3,634.93	(c) 1,903.86	(d) 1,149.74	(e) 335.56	(f) 8.66	(g) 3,023.68	(h) 10,968.44
子公司	(i) 34.06	(j) 2,187.73	(k) 2,821.34	(l) 22.41	(m) 647.91	(n) 5.85	(o) 218.87	(p) 5,668.17
合計	(q) 676.06	(r) 5,822.66	(s) 4,725.20	(t) 1,172.15	(u) 983.47	(v) 14.51	(w) 3,242.55	(x) 16,636.61

本公司及其子公司擁有上述各項資產之所有權。

營運使用之重要無形資產

本集團簽訂租賃合約，租賃之標的資產包括營運使用之不動產、廠房及設備。租賃期間通常介於1至49年。截至西元2021年底止，本公司使用權資產如下：

(單位:百萬泰銖)

	土地	房屋及房屋附屬設備	辦公設備	合計
帳面淨值:	42.68	592.92	0.95	636.54

商譽及其他無形資產

截至西元2021年底止，本公司無形資產如下：

(單位:百萬泰銖)

	客戶名單	電腦軟體	特許權	開發成本	合計
帳面淨值	-	1.46	744.75	-	746.21

在建工程

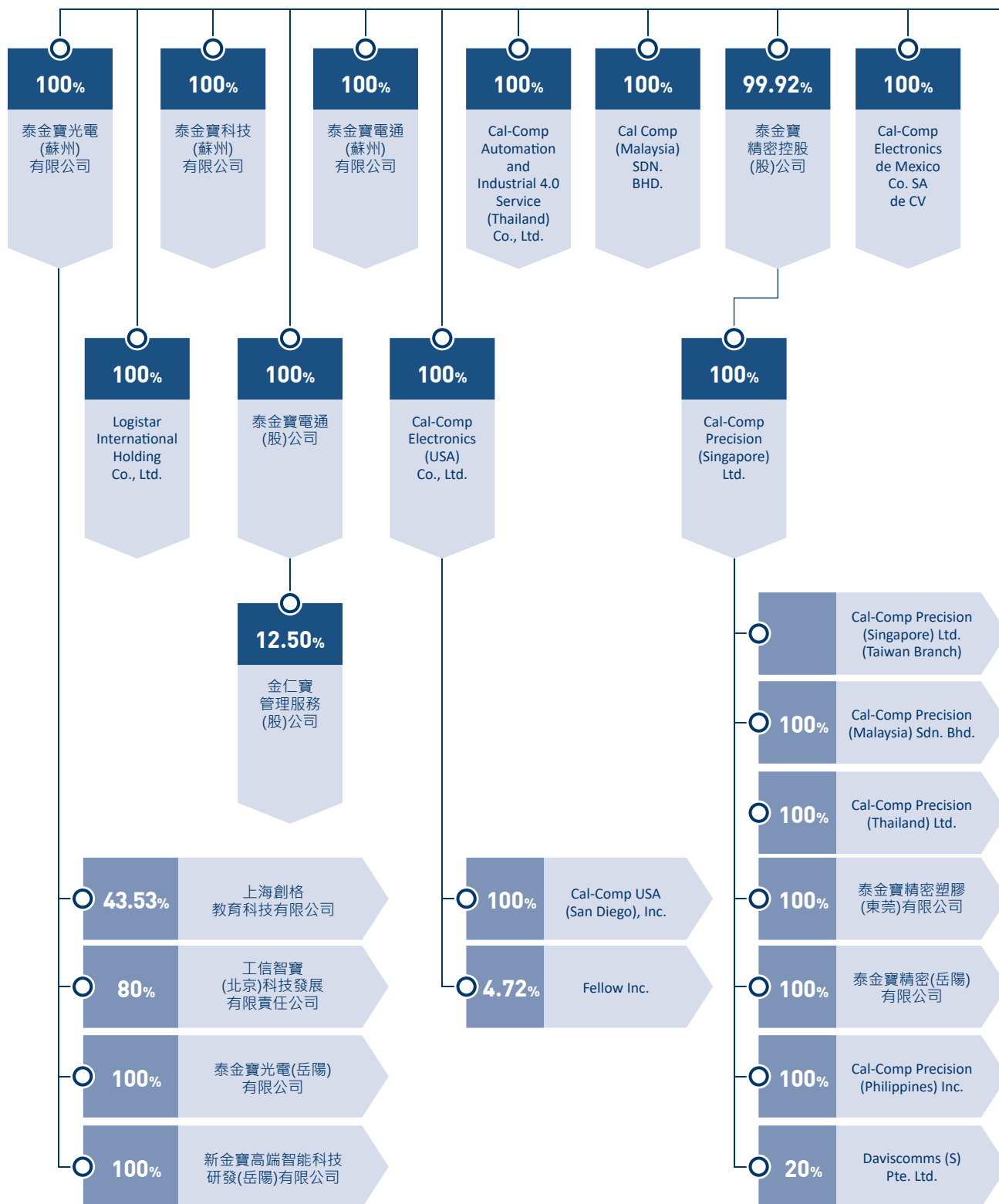
不適用

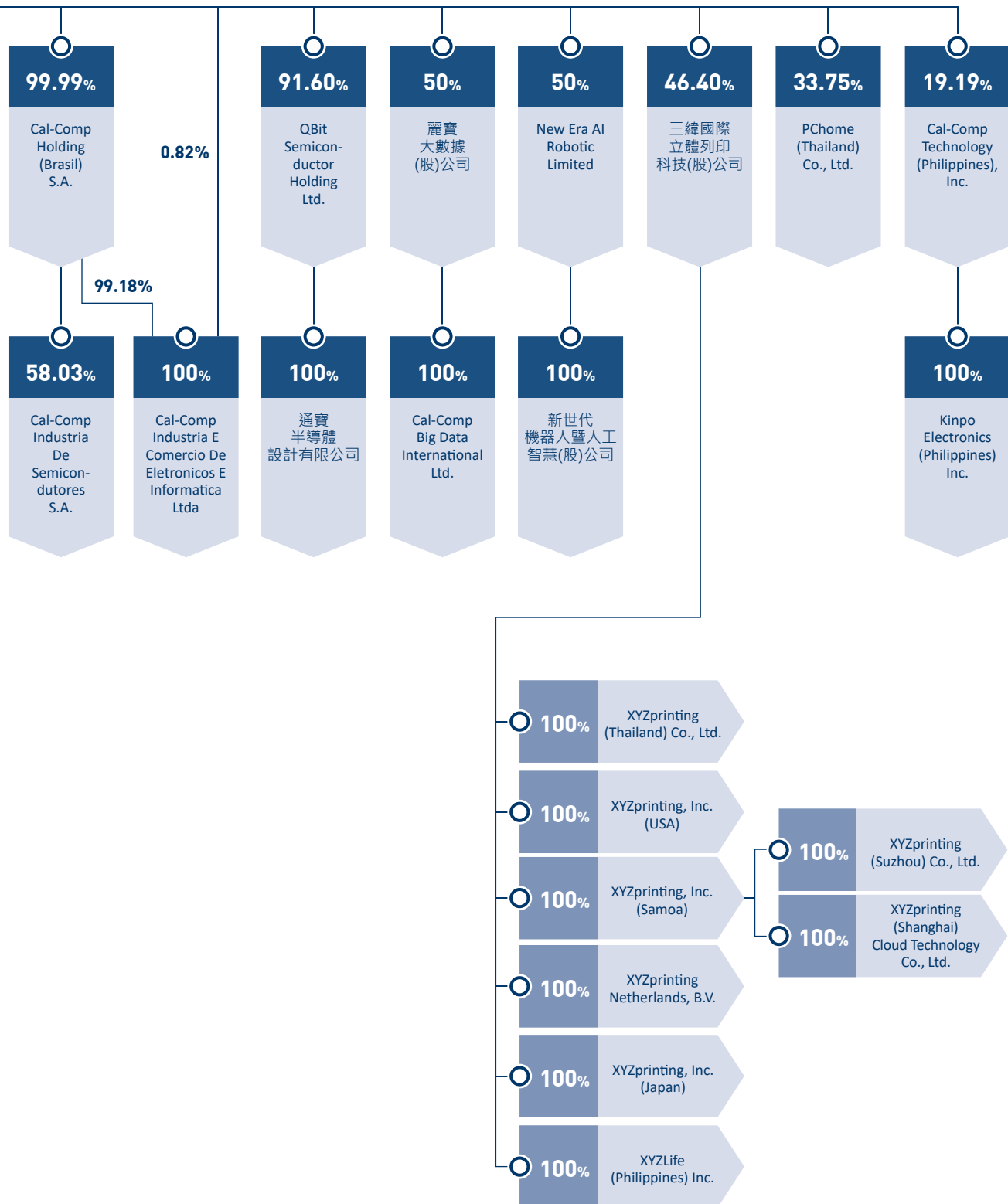
1.3 本集團投資架構

本集團股權投資架構

本集團投資架構-截至2021年12月31日止

泰金寶科技股份有限公司





以下為本公司持有股權超過10%之轉投資公司名單：

1. 泰金寶光電(蘇州)有限公司

實收資本為5.4715億人民幣，在中國大陸營運及生產電子產品，產品為電腦產品，為本公司持股100%之子公司。登記地址為中國江蘇省吳江市經濟技術開發區江興東路2288號。

2. 泰金寶電通(蘇州)有限公司

實收資本為2.396億人民幣，在中國大陸營運及生產電子產品，產品為電腦週邊及通訊產品，為本公司持股100%之子公司。登記地址為中國江蘇省吳江市經濟技術開發區龐金路 688號。

3. 泰金寶科技(蘇州)有限公司

實收資本為7,305萬人民幣，在中國大陸營運及生產及銷售電子產品，產品為電腦週邊產品及電子相關產品，為本公司持股100%之子公司。登記地址為中國江蘇省蘇州工業園區勝浦路288號出口加工區B區。

4. 泰金寶電通(股)公司

實收資本為6,992萬新台幣，為研發、業務、行銷、財務及營運中心，為本公司持股100%之子公司。登記地址為臺灣臺北市南京東路5段99號3F。

5. Logistar International Holding Company Limited

實收資本為4,005萬美金，為海外轉投資事業之控股公司，設立目的為拓展未來商機及銷售本公司產品，為本公司持股100%之子公司。登記地址為Palm Grove House, P.O. Box 438, Road Town, Tortola, British Virgin Islands。

6. Cal Comp (Malaysia) SDN. BHD.

實收資本為2,804萬馬幣，在馬來西亞營運及生產電子產品，主要產品為電腦週邊產品，為本公司持股100%之子公司。登記地址為Lot 711, Jalan Batu Tiga Lama, Sungai Rasah, Seksyen 16, 40200 Shah Alam, Selangor, Malaysia。

7. Cal-Comp Electronics (USA) Co., Ltd.

實收資本為1億美金，為本公司持股100%之控股公司。登記地址為1940 Camino Vida Roble, Carlsbad, CA 92008, USA。

8. Cal-Comp USA (San Diego), Inc.

實收資本為86萬美金，在美國營運及生產PCBA，為本公司透過Cal-Comp Electronics (USA) Co., Ltd. 持股100%之子公司。登記地址為1940 Camino Vida Roble, Carlsbad, CA 92008, USA。

9. Cal-Comp Precision (Singapore) Ltd.

實收資本為8,178萬美金，在新加坡營運及生產塑膠零件，為本公司透過泰金寶精密控股股份有限公司持股100%之子公司。登記地址為19 Changi South Street 1, #04-01, Changi South Industrial Estate Singapore 486779。

10. Cal-Comp Precision (Thailand) Ltd.

實收資本為7,329萬美金，在泰國營運及生產塑膠零件，為本公司透過Cal-Comp Precision (Singapore) Ltd 持股100%之子公司。登記地址為No. 4 Moo 8, Sethakij Road, Tambol Klong Maduea, Amphur Krathumbaen, Samut Sakhon Province 74110。

11. Cal-Comp Precision (Malaysia) Sdn. Bhd.

實收資本為1,197萬馬幣，在馬來西亞營運及生產塑膠零件，為本公司透過Cal-Comp Precision (Singapore) Ltd 持股100%之子公司。登記地址為PTD 37435 & PTD 37436, Jalan Perindustrian 3, Kawasan Perindustrian Fasa 2, 81400 Senai, Johor, Malaysia。

12. 泰金寶精密塑膠(東莞)有限公司

實收資本為1.1081億人民幣，在中國營運及生產塑膠零件，為本公司透過Cal-Comp Precision (Singapore) Ltd.持股100%之子公司。登記地址為中國大陸廣東省東莞市長安鎮沙頭村振安中路417號5棟。

13. Cal-Comp Industria e Comercio de Eletronicos e Informatica Ltda

實收資本為1.6502億巴西幣，在巴西營運及生產電子產品，本公司直接持有及透過子公司Cal-Comp Holding (Brasil) S.A.持有之股權合計為100%。登記地址為Av. Torquato Tapajos 7503, Galpao 1, Taruma, Manaus AM, Brazil CEP: 69041-025。

14. Cal-Comp Electronics de Mexico Co. SA de CV

實收資本為1.4118億墨西哥比索，在墨西哥營運及生產電子產品，為本公司持股100%之子公司。登記地址為De Los Encinos 1080 Sin Number Paque Industrial Villa Florida Tamaulipas 88730。

15. Cal-Comp Technology (Philippines), Inc.

實收資本為2,266萬美金，在菲律賓營運及生產電子產品，本公司持股19.19%股權。登記地址為 Block 7, Lot 1, Main Boulevard, Lima Technology Center-Special Economic Zone, Lipa City, Batangas, Philippines。

16. Cal-Comp Holding (Brasil) S.A.

實收資本為2.5822億巴西幣，為透過Cal-Comp Industria e Comercio de Eletronicos e Informatica Ltda股權移轉於巴西成立之控股公司，本公司直接持有Cal-Comp Holding (Brasil) S.A. 99.99%之股權。登記地址為Rua Minas de Prata, 30, 16º andar, cj. 162 (altura da Av. Juscelino Kubitschek, 1700) Vila Olimpica, Sao Paulo Brazil CEP: 04552-080。

17. Cal-Comp Industria de Semicondutores S.A.

實收資本為7,508萬巴西幣，投資目的在於擴展巴西產品線至半導體產業，本公司透過子公司Cal-Comp Holding (Brasil) S.A.持有58.03%之股權。登記地址為Av. Torquato Tapajos 7,503, Galpao 2, Modulo19-Parte, Taruma, Manaus, AM, Brazil CEP: 69041-025。

18. Cal-Comp Precision (Philippines) Inc.

實收資本為4,860萬美金，在菲律賓營運及生產塑膠零件，為本公司透過Cal-Comp Precision (Singapore) Ltd.持股100%之子公司。登記地址為LT.11Hy Dimacali Ave. Fpip II-SEZ STA. Anastacia Santo Tomas, Batangas, Philippines。

19. 泰金寶精密(岳陽)有限公司

實收資本為7,902萬人民幣，在中國營運及生產塑膠零件，為本公司透過Cal-Comp Precision (Singapore) Ltd.持股100%之子公司。登記地址為中國大陸湖南省岳陽城陵磯綜合保稅區新金寶路8號。

20. 通寶半導體設計有限公司

實收資本為4.58億新台幣，在台灣營運及生產及銷售電子產品，本公司透過QBit Semiconductor Holding, Ltd.持有100%之股權。登記地址為臺灣臺北市南京東路五段99號10樓。

21. QBit Semiconductor Holding, Ltd.

實收資本為1.13萬美金，為海外轉投資事業之控股公司，設立目的為拓展未來商機及銷售本公司產品，為本公司持股91.60%之子公司。登記地址為The Grand Pavilion Commercial Centre, Oleander Way, 802 West Bay Road, P.O. Box 32052, Grand Cayman KY1-1208, Cayman Islands。

22. 麗寶大數據(股)有限公司

實收資本為6.5億新台幣，在台灣營運及生產及銷售電子產品，本公司持股50%之股權。登記地址為臺灣臺北市南京東路五段99號5樓。

23.三緯國際立體列印科技(股)公司

實收資本為9.3億新台幣，營業項目為提供3D列印產品銷售及服務。本公司持有46.40%之股權。登記地址為臺灣臺北市南京東路五段99號10樓。

24.PChome (Thailand) Co.,Ltd.

實收資本為2億泰銖，營業項目為提供電子商務之產品銷售及服務，本公司持有33.75%之股權。登記地址為191/54, 191/57 18th Fl., CTI Tower, Rachadapisek Road, Klongtoey, Bangkok 10110。

25.Daviscomms (S) Pte Ltd.

實收資本為219.4343萬美金，在新加坡營運及設計製造通訊產品，本公司透過Cal-Comp Precision (Singapore) Ltd.持有20%之股權。登記地址為Block 70, Ubi Crescent, Ubi Techpark, #01-07, Singapore 408570。

26.金仁寶管理服務(股)公司

實收資本為800萬新台幣之諮詢服務公司，本公司透過泰金寶電通(股)公司持有12.50%之股權。登記地址為臺灣臺北市南京東路五段99號10樓。

27. New Era AI Robotic Limited

實收資本額為400萬美元之機器人創新的研究和開發公司，本公司持有50%股權。登記地址位於The Grand Pavilion commercial Centre, Oleander Way, 802 West Bay Road, P.O. Box 32052, Grand Cayman KY1-1208, Cayman Islands。

28.上海創格教育科技有限公司

實收資本為500萬元人民幣，在中國營運教育及網絡領域的研發。本公司透過泰金寶光電(蘇州)有限公司持有43.53%之股權。登記地址為中國上海市崇明區長興鎮潘國公園路2528號B棟1260室(上海泰和經濟發展區)。

29. Cal-Comp Automation and Industrial 4.0 Service (Thailand) Co., Ltd.

實收資本為1億泰銖，在泰國營運及提供工業4.0方案服務，生產機器手臂及客製自動化方案，為本公司持股100%之子公司。登記地址為No. 60 Moo 8, Sethakij Road, Tambon Klong Maduea, Amphoe Krathum Baen, Samut Sakhon, 74110, Thailand。

30.工信智寶(北京)科技發展有限責任公司

實收資本為1,000萬元人民幣，在中國營運推動3D列印、人工智能/機器人、智能製造及半導體設計的研發。本公司通過泰金寶光電(蘇州)有限公司持有80%之股權。登記地址為中國北京市海澱區中關村南大街6號12層1209-1。

31.泰金寶光電(岳陽)有限公司

實收資本為1.36億人民幣，在中國生產及銷售新型打印裝置、新型電子元器件及其部件及上述之CKD(零件組成半成品)和SKD組件。本公司通過泰金寶光電(蘇州)有限公司持有100%之股權。登記地址為中國湖南省岳陽城陵磯綜合保稅區新金寶路8號。

32.新金寶高端智能科技研發(岳陽)有限公司

實收資本為6,900萬人民幣，在中國營運推動3D列印、人工智能/機器人、智能製造及半導體設計的研發製造。本公司通過泰金寶光電(蘇州)有限公司持有100%之股權。登記地址為中國湖南省岳陽市湖南城陵磯新港區雲港路CCTC大廈1021室。

33. 泰金寶精密控股股份有限公司

實收資本為1,864萬美金，為海外轉投資事業之控股公司，設立目的為拓展未來商機及銷售本公司產品，為本公司持股95%之子公司。登記地址為The Grand Pavilion Commercial Centre, Oleander Way, 802 West Bay Road, P.O. Box 32052, Grand Cayman KY1-1208, Cayman Islands。

持有轉投資公司股權超過10%有利益衝突者

不適用

與主要股東之業務往來關係

本公司為電子產品製造供應商(EMS)，替世界知名品牌商製造電子產品。截至西元2021年12月31日止，註冊資本及實收資本分別為5,177,872,247泰銖及4,959,735,333泰銖。主要股東有(1) 金寶電子 (臺灣上市公司): 電子產品製造與經銷商，主要產品有計算機電腦工作站傳真及GPS等，持有本公司46.75%，截至2021年9月30日止總資產為新臺幣106,813百萬元；(2) 遠東國際商業銀行: 本公司臺灣存託憑證(TDR)之存託機構，持有本公司18.30%股權；及(3) 仁寶電腦(臺灣上市公司): 電子產品製造與銷售商，主要生产產品為筆記型電腦，持有本公司 4.83%股權，截至2021年9月30日止，總資產為399,794百萬臺幣。

股東結構

前十大股東 (截至2021年12月31日止)

股東名稱	說明	持股數	%
1. 金寶電子工業(股)公司	電子產品製造	2,318,673,790	46.75
2. 遠東國際商業銀行 ⁽¹⁾	台灣存託憑證(TDR)之存託機構	907,770,595	18.30
3. 仁寶電腦工業(股)公司 ⁽²⁾	-	239,630,886	4.83
4. MR. CHERN KUAN-JAN	-	239,234,246	4.82
5. MR. VITHIT PONGPIRODOM	-	189,651,177	3.82
6. MRS. LAI-SHUN SHEN TSAI	-	94,888,199	1.91
7. THAI NVDR COMPANY LIMITED	-	73,062,847	1.47
8. MR. SHEN, SHYH-YONG	-	61,435,397	1.23
9. MRS. CHARASSRI PONGPIRODOM	-	50,691,216	1.02
10. MRS. HSU, TSAI LI-CHU	-	23,653,248	0.48
合計		4,198,691,601	84.63

備註：⁽¹⁾ 屬於臺灣存託憑證。

⁽²⁾ 至2021年12月31日止，仁寶電腦工業(股)公司透過KGI Asia Limited持有本公司普通股。

主要股東

金寶電子工業股份有限公司

金寶電子持有本公司普通股 2,318,673,790股或46.75%。本公司主要股東之一。金寶電子前十大股東(截至2021年4月24日止)

股東名稱	持股數	%
1. 仁寶電腦工業股份有限公司	(yy) 124,043,763	(zz) 8.44
2. Jibo Investment Co., Ltd.	(aa) 46,197,155	(bb) 3.14
3. Shen, Tsai Lai Shun	(cc) 41,818,429	(dd) 2.85
4. Panpal Technology Corp.	(ee) 23,172,489	(ff) 1.58
5. Shen, Kun-Chao	(gg) 22,462,582	(hh) 1.53
6. Ho Bao Investment Co., Ltd.	(ii) 22,368,442	(jj) 1.52
7. Tsai, Li-Chu	(kk) 21,678,723	(ll) 1.48
8. Union Bank of Switzerland Taipei Branch, Trust property account-Tsai, Li Chu	(mm) 20,000,000	(nn) 1.36
9. JPMorgan hosting Sanskrit Vanguard Emerging Markets Equity Index Fund account	(oo) 18,897,670	(pp) 1.29
10. JPMorgan Managed Advanced Stars advanced aggregate International Equity Index	(qq) 18,342,193	(rr) 1.25
合計	(ss) 358,981,446	(tt) 24.44

金寶電子指派下列四位法人代表為本公司董事及經營團隊

No.	董事/經營團隊	職稱
1	許勝雄	董事長
2	許介立	副董事長
3	陳威昌	董事
4	許勝傑	董事

遠東國際商業銀行-臺灣存託憑證(TDR)

遠東國際商業銀行-臺灣存託憑證(TDR)持有本公司普通股907,770,595股或18.30%，本公司主要股東之一。前十大股東如下(截至2021年8月31日止)：

主要股東	持股數	%
1. Lian, Fu-Fu	7,000,000	0.77
2. Hwang, Jen-Yu	4,977,000	0.55
3. Lin, Chung-Hong	4,165,855	0.46
4. Ho, Shun-Cheng	3,900,000	0.43
5. Liu, Rong-Hui	3,487,616	0.38
6. Huang, Shih-Ming	2,688,000	0.30
7. Lin, Kuo-Hua	2,532,000	0.28
8. Chen, Shin-Hong	2,435,765	0.27
9. Hsai, Yao-Sha	2,117,278	0.23
10. Li, Gui-Mei	2,040,800	0.22
合計	35,344,314	3.89

1.4 註冊資本額與實收資本額**截至2021年12月31日註冊資本額與實收資本額：**

本公司註冊資本額為5,177,872,247泰銖；實收資本額為4,959,735,333泰銖，發行股數4,959,735,333普通股，每股面額1泰銖。

臺灣存託憑證(TDRs)

截至2021年12月31日，流通在外之臺灣存託憑證單位數為907,770,595單位，其表彰泰金寶907,770,595普通股或佔實收股本18.30%。此存託憑證於臺灣證券交易所上市，股票代號為9105.TT。臺灣存託憑證存託機構為遠東國際商業銀行，每一單位臺灣存託憑證表彰一股泰國普通股，持有人可隨時兌回存託憑證，並享有與普通股相同之權利，如參加股東會、投票權、股利分配及原股東優先認購等權利。截至2021年12月31日止，並未有TDR持有人將存託憑證兌回普通股。

NVDR股份

2021年12月31日流通在外之NVDR股份為73,062,847單位，佔實收股本1.47%，其表彰相同數量之泰國普通股。NVDR持有人享有與普通股相同之權利，除討論下市等議程外，NVDR股東均無股東會投票權。普通股可用於發行NVDR股份，造成整體投票數量減少。即使NVDR股份相對較少，惟仍可能發生非本公司可控制之改變。

1.5 Warrant認股權證

CCET-WC

本公司於2019年2月25日依員工股票選擇權方案(ESOP)，給予本公司及子公司之員工225,000,000單位之認股憑證，閉鎖期間為給與日後一年。閉鎖期後員工可於每三個月之10號執行其認股權證，認股權存續期間為4年。第一次執行日為2020年2月25日，並於2023年2月25日逾期失效。

1.6 股利政策

本公司每年股利發放不低於提撥法定盈餘公積後公司合併盈餘之30%，然而亦須考量公司及其子公司之現金流量及投資規劃和相關法令限制。

年度	2019	2020	2021
每股盈餘(泰銖)	0.09	0.05	0.06
每股股利(泰銖)	0.09	0.1124	0.1124
股利率 (%)	117.95%	244.97%	204.28%

2. 風險管理

2.1 風險管理政策

本公司致力於財務營運、經濟條件、環境及人事上發展完整的風險管理制度。茲就營運風險及管理方式說明如下，以下並非完整的風險清單，其他非公司可控制之不可預測因素亦可能影響公司營運。

2.2 營運風險

存貨風險

採購及生產排程係依據客戶的預算安排，並依銷售情形調整。另本公司設立負責團隊及系統，針對需求及存貨水準持續監督，以及時符合客戶需求及有效管理存貨。

本公司的主要營收來自品牌商客戶，採用訂單生產政策，OEM客戶為泰金寶的主要營收來源且其存貨呆滯之風險較低。2021年底提列之存貨呆滯率約4.93%。雖然，ODM銷貨雖需承擔存貨風險，但因ODM占營收比重小，故存貨風險較低。

另會計師定期評估材料及呆滯存貨之價值並依會計原則入帳，以反應存貨最新之狀態，而對逾期二年未使用之存貨，提列適當備抵跌價損失。

主要客戶依存度風險

本公司已透過提供高品質技術，與客戶建立起長期合作關係。雙方並緊密合作持續創造彼此的競爭優勢。本公司致力於擴大新的客戶群，以降低對既有客戶的依存度，同時也持續開發新產品以進入新產業拓展市場。

主要股東對經營決策的影響

目前4位董事由主要股東金寶電子工業(股)公司提名，對於股東會重要議案如董事選舉案需75%以上股東同意，金寶電子工業(股)公司無法單獨掌控股東會，小股東可透過徵求委託書以平衡大股東的控制權。

集中採購及原物料品質風險

本公司已建立採購中心以確保合格供應商的交期穩定，並降低集中採購風險。同時本公司亦建立品質保證中心，於生產前嚴格檢驗品質以維護本公司向來以品質著稱的聲譽。另外即使為客戶指定採買的材料，亦會遵循本公司的品質檢驗程序，以降低於生產過程中可能產生的風險。

營運資金風險

營運資金對本公司營運及擴展非常重要，公司營運資金來自營運、短期及長期銀行借款。截至2021年底，公司短期與長期借款餘額為278.21億泰銖，占總負債44.26%。截至2021年底，本公司及子公司未動用之長短期借款額度約有1,321.28百萬美金，約43,602.24百萬泰銖。本公司認為這些額度可支應未來成長所需之資金，未來營運資金需求取決於營運擴展及併購機會。

利率風險

銀行借款使本公司面臨利率風險，本公司浮動或固定利率的金融資產及負債均接近市場利率，因此受利率的影響極微。目前利率約0.58% ~ 4.15%，同時亦有長期銀行借款及短期銀行借款額度可供使用以因應公司營運所需。

匯率風險

外銷及外幣借款使公司面臨匯率風險，美元的匯率波動可能影響公司財務表現。本公司採外幣資產及負債部位互抵之自然避險，並視情形搭配遠期外匯以管理外匯風險。

天然災害風險

本公司預見天然災害之潛在風險及影響，已建立預防計畫並舉辦定期的員工緊急事件訓練。除此之外，本公司全球之製造生產基地亦具有良好的規劃，能夠及時提供支援予受影響的設備，於災害發生時，不僅能持續提供客戶支援，並能降低天然災害所產生的營運損失。

Covid-19疫情爆發風險

本公司深知確保員工安全和維持公司營運等各項風險防範措施的重要性，尤其是在 2019 年底以來全球 Covid-19 疫情爆發期間，因此，本公司成立了管理委員會，嚴格執行 45 項風險防範措施且落實到日常營運中，與當地政府機關合作密切關注疫情形勢，並在疫情爆發期間在工作場所和家庭之間實施密封式泡泡上下班 (Bubble-and-seal)，以最高標準的防範措施確保我們員工和附近社區的安全。此外，本公司還購買了 37,504 劑新冠疫苗提供現有及新進員工接種，期使創造永續的健康環境並確保各項營運正常不受影響中斷。

3. 企業永續發展管理

3.1 企業永續目標及政策

泰金寶科技股份有限公司(“本公司”或“CCET”)重視並致力於永續發展。我們認為，與公司的永續發展有著密切相關性的就是公司向利害關係人提供長遠價值與成長的能力。因此，我們的目標是引導公司業務向支持低碳經濟的方向發展，並藉由在業務營運中整合永續材料及流程，以整體一致的方法實現環境永續，盡可能提升正面效果並減少負面影響，同時提升員工及產品的安全性。

我們企業的永續目標進一步激勵我們支持聯合國設立的永續發展目標(SDG)，而這一目標需要組織、企業及社會各階層共同努力。我們堅信，SDG是永續發展框架中不可或缺的一部分，使我們能夠強化人民及社群的能力，並於組織內融入負責任的商業實踐模式。因此，本公司採用涵蓋環境、社會及治理方面的5項SDG作為優先事項，協助強化整體價值鏈的價值創造過程，並為建設永續包容的社會貢獻一己之力。



為員工提供安全健康的工作環境並為客戶提供安全優質之產品，確保所有人員的健康生活及福祉。



致力提升能源效率並增加所有運營場所的再生能源佔比，強化永續能源實踐。



賦權並促進所有人群的社會、經濟及政治包容，包含年齡、性別、身心障礙、種族、民族、出身、宗教、經濟或其他地位。



根據國際框架協定，於化學品及所有廢棄物的整體生命週期內實現無害環境管理，並藉由減量、回收和再利用等方式大量減少廢棄物的產生。

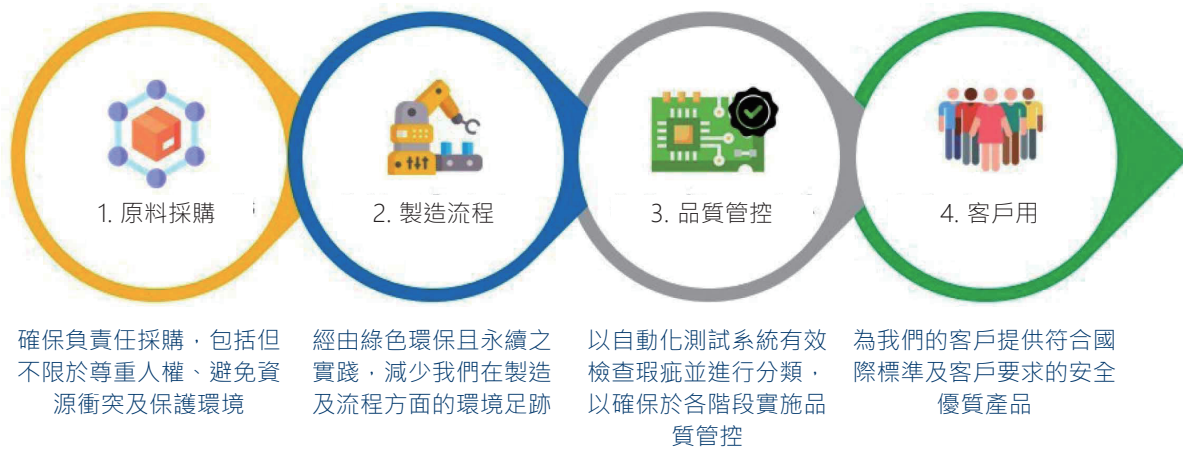


將氣候變遷之影響納入組織策略及規劃中，支持朝向低碳經濟的轉型。

3.2 價值鏈中的利害關係人管理

CCET相當重視永續價值的創造，不僅在公司內部，我們更在整體價值鏈實踐此理念。因此，我們將價值鏈和利害關係人的分析納入自身的永續發展方法。我們的主要利害關係人是影響我們的業務活動，而其本身也會受到這些業務活動影響的實體和個人。在整體價值鏈中，我們以日常對話及定期互動方式收集利害關係人所關注的問題，以及對其影響程度最大的事項等資訊；透過分析這些資訊，我們能夠訂立因應措施以滿足他們的期望。

本公司之價值鏈



利害關係人分析

	政府機構 和監管機構	供應商	客戶	員工	股東 及投資人	社群	媒體及金融 分析人員	商業競爭 對手
1	✓	✓	✓	✓	✓		✓	
2	✓			✓	✓	✓	✓	
3	✓		✓	✓	✓			
4	✓	✓	✓	✓	✓		✓	✓

利害關係人	主要期望	因應措施	方法
政府機構和監管機構	<ul style="list-style-type: none"> ▶ 遵守法律要求及產業指南/標準 ▶ 良好公司治理及商業道德 ▶ 實施關鍵監管及報告措施，例如：ESG揭露 	<ul style="list-style-type: none"> ▶ 嚴格遵守法律要求 ▶ 定期審查並更新關鍵監管問題 ▶ 積極參與相關工作小組和諮詢論壇 	<ul style="list-style-type: none"> ▶ 與政策制定者、政府機構及監管機構進行定期對話溝通
供應商	<ul style="list-style-type: none"> ▶ 商業道德、透明度及公平性 ▶ 長期合作與業務成長 	<ul style="list-style-type: none"> ▶ 揭露對供應商而言重要之資訊 ▶ 建立標準化供應商行為準則 ▶ 建立預防機制以阻止貪腐行為 	<ul style="list-style-type: none"> ▶ 供應商列席會議 ▶ 公司參訪 - 對品質、環境及安全活動進行初步審核及供應商調查 ▶ 供應商透過CCET網站提出意見、建議或投訴
客戶	<ul style="list-style-type: none"> ▶ 商業道德、透明度及公平性 ▶ 符合標準及客戶期望之高品質產品 ▶ 準時出貨 ▶ 資料安全及隱私 ▶ 符合有害物質限制指令(RoHS) 	<ul style="list-style-type: none"> ▶ 生產經營符合相關標準 ▶ 保護商業秘密，嚴格遵守保密協議(NDA) ▶ 揭露對客戶而言重要之資訊 ▶ 定期收集客戶意見、建議或投訴 	<ul style="list-style-type: none"> ▶ 與客戶進行虛擬線上會議 ▶ 客戶滿意度調查 ▶ 公司參訪或現場稽核 ▶ 產品品質相關之客戶投訴管理系統 ▶ 年度報告
員工	<ul style="list-style-type: none"> ▶ 長期永續的業務成長 ▶ 良好公司治理 ▶ 職涯發展 ▶ 員工發展 ▶ 職業衛生與安全 ▶ 員工福利及薪酬 	<ul style="list-style-type: none"> ▶ 針對永續發展提供必要技能培訓 ▶ 職前訓練 ▶ 員工意見、建議或投訴管道(如：朝會、專線、意見信箱) ▶ 提供公平之福利及薪酬(委員會每3個月定期審查一次) 	<ul style="list-style-type: none"> ▶ 內部通訊系統，例如電子郵件 ▶ 員工意見信箱 ▶ 員工福利委員會會議 ▶ 參與式對話(員工大會) ▶ 員工反饋專線 ▶ 員工朝會
股東及投資人	<ul style="list-style-type: none"> ▶ 長期永續的業務成長 ▶ 公司治理及商業道德 ▶ ESG方法及承諾 	<ul style="list-style-type: none"> ▶ 定期提供關於業務前景及業績之最新資訊 ▶ 及時回應投資人之問題 ▶ 及時且透明地揭露關鍵資訊 ▶ 收集股東及投資人之意見及建議 	<ul style="list-style-type: none"> ▶ 年度股東大會 ▶ 年度報告 ▶ 電話會議 ▶ CCET網站 ▶ 泰國證券交易所(SET)網站及台灣證券交易所(TWSE)網站

利害關係人	主要期望	因應措施	方法
社群	<ul style="list-style-type: none"> ▶ 公司治理及商業道德 ▶ 商業活動對社區及環境之影響 ▶ 突發事件預防和緩解計畫 	<ul style="list-style-type: none"> ▶ 謹慎之企業經營，防止對社區及環境造成不良影響 ▶ 及時傳達與社區相關之準確資訊 ▶ 定期進行緊急狀況演習 	<ul style="list-style-type: none"> ▶ 社區參訪 ▶ 社區滿意度調查 ▶ 與社群領袖進行經常對話
媒體及金融分析人員	<ul style="list-style-type: none"> ▶ 財務及非財務資訊之透明揭露 ▶ 公司治理及商業道德 ▶ ESG方法及承諾 	<ul style="list-style-type: none"> ▶ 及時透明揭露關鍵資訊 ▶ 及時回覆媒體問題 ▶ 定期提供關於業務前景及業績之最新資訊 	<ul style="list-style-type: none"> ▶ 新聞稿及出版刊物 ▶ 記者會及公司參訪 ▶ 年度報告 ▶ 公司網站 ▶ 泰國證券交易所(SET)網站及台灣證券交易所(TWSE)網站
商業競爭對手	<ul style="list-style-type: none"> ▶ 公司治理及商業道德 ▶ 公平貿易競爭之資料保護 	<ul style="list-style-type: none"> ▶ 根據適用之法規—尤其是貿易競爭法—進行業務 	<ul style="list-style-type: none"> ▶ 業界交流活動 ▶ 年度報告 ▶ 公司網站

3.3 環境永續

環境永續政策

CCET明白環境對自身業務及社會的重要性，並充分明白若無法正確且負責任地經營業務，將會對環境產生負面影響。因此，環境政策是永續發展業務的首要內容。

根據我們對聯合國永續發展目標(SDG) 目標 7：可負擔之清潔能源、目標12：負責任的消費及生產，以及目標13：氣候行動之承諾，CCET將以環保永續之方式展業務。因此，我們訂立一套包括以下內容之環境政策：

1. 環境安全政策：

- (1) 遵守環境安全法規。
- (2) 開展環境安全、健康管理及培訓，同時提升全公司之環境及安全意識。
- (3) 加強污染源防治，減少生產過程之浪費，減少生產活動對環境之影響。
- (4) 改善污染防治、保健、節能及循環利用。
- (5) 向我們的員工、供應商及關係人傳達公司之環境安全政策。

2. 價值鏈環境政策：我們多年來一直致力於環境保護，並將於整體價值鏈中不斷完善「綠色理念」，涵蓋產品之設計、製造、包裝、銷售及客戶服務活動，並重點關注以下幾個方面：

- (1) 法規遵循及客戶滿意度
 - (2) 節能環保設計
 - (3) 污染防治。
3. 綠色產品政策：我們致力於成為重視環境保護之領先企業，透過我們在產品開發、製造及服務方面之努力，以期得到利害關係人、員工、客戶、供應商及大眾之高度認同。我們進行政策之四大支柱包括：

- (1) 遵守國際法規
- (2) 滿足客戶要求
- (3) 實施綠色產品設計原則
- (4) 持續完善綠色產品管理系統

針對我們的政策，我們已成立環境委員會以監督並管理環境問題。該委員會的主要職責為訂定環境政策、審查及評估政策有效性、管理適用法規、訂立環境相關目標、推動環境倡議、與利害關係人進行溝通並審查環境管理系統。

我們位於瑪哈猜(Mahachai)及碧武里(Phetchaburi)的生產製造設施皆已獲得ISO 14001認證。我們亦獲得泰國綠色產業4級獎，表彰本公司於採用再生能源、回收製造零件及防治污染政策方面的貢獻。



註：ISO 14001 (環境管理系統)證書，包含瑪哈猜及碧武里之工廠

環境永續管理與績效

溫室氣體管理

CCET意識到低碳的未來重要性。因此我們正在實施緩解及適應措施，以盡量減少排放，並將氣候相關風險與機會納入我們的業務決策流程及策略規劃。我們的溫室氣體管理行動包括測量及監控我們的排放量、訂定策略減排目標以及減排措施。

溫室氣體管理系統

為求減少碳排放並減輕環境影響，CCET現正訂定碳管理計畫，包括監控、報告及驗證(MRV)方法、減排計畫以及認知和技術培訓。

1. 監測、報告及驗證(MRV)

我們積極追蹤我們的能源消耗，並繪製瑪哈猜及碧武里工廠中範疇1、範疇2及範疇3之GHG排放量。我們的目標是使用符合國際標準ISO14064-1的監測及報告方法，每年更新我們的排放清單。每年排放量由第三方進行核實。此外，我們也將「替代能源開發及效率部」(DEDE)控管的能源管理系統整合至溫室氣體清單流程中，確保我們資料收集流程的準確性。

2. 減排計畫：

CCET會優先考量並持續尋求能減少我們營運控制範疇內直接及間接排放之範疇1及2溫室氣體排放量的方法。我們的大部分排放來自於製造過程中的電力消耗、壓縮空氣、供暖、通風及空調(HVAC)以及照明產生的間接排放，約占我們溫室氣體總排放量的98%。我們的減排策略側重於減少現有系統的基準消耗量，並改採可減少間接排放的再生能源。關於排碳減量措施的詳細資訊，請參閱第3.2.2.2節的「節能措施」。

3. 認知與技術培訓：

為求支持我們的環境政策，我們透過定期員工培訓計畫及知識交流分享會，讓我們的員工對溫室氣體排放有更深入的了解，我們相信此舉將能夠建立強烈認知意識，並為我們的員工提供更全面的環境知能，長期下來將可強化我們的溫室氣體管理。



備註：一年一度溫室氣體認知及ISO 14064培訓活動照片

溫室氣體排放情況

我們組織的碳足跡以國際標準ISO 14064-1編制。我們的碳排報告內容包括：

排放 範疇	來源	2021年排放量 (噸·二氧化碳當量)
本公司之排放		
範疇1	所有直接溫室氣體排放，包括公司車輛及公司持有並控管之製造設施中的固定排放源。	1,068
範疇2	自地方電力機構購買、用於製造設施之電力所產生之間接溫室氣體排放。	63,303
價值鏈之排放		
範疇3	其他間接排放，包括上、下游之活動。	407,010

備註: (1) 範疇1及範疇2涵蓋CCET位於泰國之兩座製造工廠，即瑪哈猜及碧武里之工廠

(2) 範疇3之排放目前則納入範疇1及範疇2中未包含之員工通勤、公用事業購買以及其他燃料能源相關活動之排放量。

我們充分意識到範疇3排放之重要性，其為我們上、下游供應鍊或產品使用中氣候風險曝露之指標。因此我們於2021年開始測量價值鏈中範疇3之排放量，並尋求於未來強化整體價值鏈碳減排之方法。

氣候相關風險及機會

我們與母公司新金寶集團合作採取行動，以因應2021年之氣候相關風險及機會，協助預見對公司永續發展至關重要的新挑戰。以下列出我們小組所關注的關鍵領域。

(1) 氣候相關政策之變動所帶來的風險

人們將氣候變遷視為公私部門必須重視的重大威脅。我們將繼續監控我們的排放量，以支持集團的溫室氣體相關政策，符合台灣溫室氣體減量及管理法之要求，並配合碳揭露專案(CDP)以揭露集團之碳排放資料，避免可能削弱企業競爭力的氣候監管風險。因此，我們將每年編制並提供我們位於泰國之製造設施的溫室氣體排放資料，積極支持集團遵守CDP揭露。

(2) 重大氣候相關企業風險之管理

企業層面：為因應新出現之氣候及永續問題，我們特別成立一支工作小組負責監督管理可能對氣候變遷及永續性產生影響之企業層面營運活動，包括但不限於識別及緩解內外部之風險。

資產層面：評估製造基地資產之風險及機會，同樣有其重要性，原因在於其可使公司做好充分準備並保持警覺，並可保護貴重資產免受氣候物理風險之影響，例如極端天氣之變化或自然災害。

(3) 因應氣候相關風險及機會之策略

CCET會積極評估其面臨之氣候相關風險與機會，並訂定因應措施，尤其是針對因氣候所引起之大規模天然災害(如：暴雨、山洪和強震)造成之重大經濟損失威脅。

項目	類別	問題	因應措施
1	物理風險	極端天氣事件的發生頻率及嚴重程度加劇	<ul style="list-style-type: none"> ▶ 建立氣候相關之業務連續性管理計畫，納入作為業務永續計畫之一部分 ▶ 分析對業務營運之潛在影響，並於適用情況下定期進行緊急情況演習
2	市場風險	客戶需求之變動	<ul style="list-style-type: none"> ▶ 參與永續發展相關政策及產業實踐之工作小組或論壇 ▶ 定期審查並更新管理措施，以確保符合環境相關要求 ▶ 產品開發之方向應考量永續性 ▶ 定期訪視客戶，掌握客戶需求
3	市場機會	增加環保產品之商機	<ul style="list-style-type: none"> ▶ 介紹並推廣公司於有害物質管理方面之領先實踐 ▶ 定期為員工舉辦關於不斷變動之環境挑戰的知識交流分享會 ▶ 與產業協會或學界的進行合作計畫，擴展環保產品之設計能力

能源管理

我們對低碳製造的推廣是支持CCET永續發展目標的關鍵。為實現此一目標，能源管理之有效實踐需要與溫室氣體管理齊頭並進，原因在於電力在我們能源消耗中佔有極大比例，且我們的溫室氣體排放以範疇2之排放為大宗。

CCET現已訂定能源管理政策，以三大支柱為重點，即減少能源消耗、提升能源效率，以及為員工提供相關知識。

基於此一優先事項，CCET特別重視能源管理系統之實施，並藉由仔細審查及實施節能措施，不斷提升我們的能源績效，以此減少溫室氣體排放。

能源管理系統(EnMS)

EnMS是支持能源績效持續改善框架的系統流程。EnMS的一項要點是其會涉及組織各層面與職能，且需要最高管理階層的持續承諾。基本的EnMS流程或「規劃、執行、查核與行動」(PDCA)涉及訂定更有效使用能源之政策、根據政策設定能源目標及指標、使用資料做出能源使用之相關決策、監控結果，審查政策及目標之有效性，並持續改良能源管理。

CCET視EnMS 為我們業務活動減排之基石。2010年，我們在瑪哈猜及碧武里工廠實施EnMS，符合由泰國替代能源發展及效率部(DEDE)管理之「節能促進法」規定。此外，我們每年向DEDE提交由第三方製作並驗證的能源績效報告的。EnMS為CCET帶來可觀的好處，並在提升我們營運活動的能源效率方面發揮關鍵作用。

節能措施

2021年，CCET持續擴大製造流程及設施的能源效率和減排計畫，盡可能減少碳足跡、並達成環境和永續發展目標。主要舉措如下：

1. 照明系統之能源效率及再生能源

CCET致力於支持再生能源之使用，以幫助減少設施的能源消耗及排放。我們已安裝裝有電池組的太陽能板，並於瑪哈猜工廠的特定照明系統中採用清潔能源。該項措施使我們每年減少17,593度的電力消耗。



備註：安裝於瑪哈猜工廠的太陽能板

此外，我們亦將食堂的傳統燈泡更換為節能發光二極管(LED)燈具，並於碧武里工廠安裝附有電池之太陽能板以供照明使用。這兩項措施使我們每年減少55,078度的電力消耗。



備註：於碧武里之工廠安裝LED

2. 高效氣冷式冰水機系統

冰水機系統在我們的製造設施中消耗大量能源，CCET明白其重要性並尋求提升能源效率之方法。位於碧武里之工廠採用高效冰水機取代既有之機組，並提供更好的淨冷卻效能，提升電力總輸入量或能源效率比(EER)。這想措施每年可節省902,105度的電力。



備註：更換冰水機系統

能源績效

2021年，CCET的總能源消耗量為455,894,424MJ，其中瑪哈猜工廠消耗169,844,184 MJ，碧武里工廠則消耗286,050,240 MJ。我們設定有較上一年度減少3%能源績效強度之目標，且我們會持續監控並通報我們的能源績效，以確保公司所訂立之框架及實踐符合EnMS及業務永續方法。

水資源及廢水管理

水資源管理

CCET很早就意識到水資源效率的重要性，原因在於我們其中一處製造設施—瑪哈猜工廠—就位於高度缺水的地區。儘管我們的業務不屬於用水密集型，且組織內的用水僅限於員工及基本設施之消耗，但CCET仍力求採取全方位的水資源管理方法，以期於提升資源效率方面發揮作用。

除符合ISO14001節水措施外，CCET採用3R原則(減量、再利用及回收)提升用水效率並強化員工對此事項之認知。我們亦將節水措施納入我們所有員工應遵循的控管程序，例如在使用後應緊閉水龍頭，並及時將辦公室或製造設施中的漏水情況通報予維修人員。此外，對瑪哈猜和碧武里之工廠進行年度及月度審查，以調查有用水量暴增之情況，並確認用水量高的業務部門。我們的水資源管理方法旨在確保公司與水資源之互動及使用上，能獲得負責任之管理。

2021年，我們的總用水量達495,162立方公尺，瑪哈猜工廠用水量為133,406立方公尺，碧武里工廠之用水量為361,756立方公尺。

廢水管理

CCET廠房之日常廢水會排放到由工業工程部嚴格監管之公共污水系統及明渠、運河及河川。為確保排放水之所有控制參數讀數符合法定限值，CCET與我們的所有員工及承包商會密切合作，追蹤排放至公共污水系統的水品質。於2021年，pH、BOD、COD、SS、油脂、溫度、TDS等所有控制參數均位於法定範疇內。

如果讀數超過限值，我們將立即採取措施改善之。CCET將持續與我們的員工和承包商合作，對排水管理保持注意。

廢棄物管理及污染控管

廢棄物管理

CCET始終致力於有效管理自身產生之廢棄物，並力求於業務活動各階段減少、再利用並回收廢棄物，從而幫助提升資源利用效率。我們的活動所產生的廢棄物分為兩類，即日常廢棄物及工業廢棄物。廢棄物之管理方法如下：

1. 日常廢棄物：通過員工的認知建立及培訓計畫，以及垃圾減量和分類之行為準則，有效推動日常廢棄物管理。可回收廢棄物(如：塑膠瓶、鋁罐、廢紙)將回收並出售至當地回收站，不可回收廢棄物則由市政府收集處理。
2. 工業廢棄物：工業廢棄物之管理以優化包裝材料並儘量減少工藝中使用之有害物質為主。工業廢棄物，尤其是危險廢棄物，經由嚴格分類存放於危險廢棄物儲存槽之中，由經合格認證執照的廢棄物處理服務公司收集處理。

我們在2021年及往年的廢棄物管理成效總結如下：

廢棄物	單位	2019	2020	2021
總廢棄物產生量	噸	6,178.10	4,704.51	3,232.08
依類別分				
非危險廢棄物	噸	6,055.50	4,545.11	3,049.34
危險廢棄物	噸	122.60	159.40	182.74
依處理方法分				
掩埋	噸	-	13.34	12.82
回收再利用	噸	505.90	440.17	919.26
回收率	%	8.19	9.36	28.44

在CCET，我們訂有嚴格程序，確保產生的廢棄物可經適當分類以保障環境及安全。CCET在製造設施及辦公設施產生的所有廢棄物均按照當地廢棄物法規進行處理。此外，我們與廢棄物處理服務公司合作，提升資源利用價值，並努力實現未來的零廢棄物目標。

空氣污染管制

CCET致力於空氣污染管制及預防，為我們的員工保有安全的工作場所，並為我們的社區提供安全的環境。因此，我們訂定符合法律、法規和國際標準的空氣品質管理措施。

於公司製造過程中，空氣污染的主要潛在來源為焊接煙霧，因此，我們建立空氣污染控制程序以管制、監測並報告空氣品質，範疇涵蓋所有營運場所。主要的空氣污染管制措施包括：

1. 機器通風口：裝有通風口的機器需有嚴格的預防性維護計畫，確保其功能正常。
2. 機器過濾裝置：視為焊接煙霧或微粒來源的機器將配備過濾裝置，例如破過濾器，且該過濾裝置每周至少清潔兩次，確保能有效捕捉有害煙霧及微粒。
3. 排氣口採樣：嚴格要求排放煙霧或顆粒物的煙囪進行每年採樣，測量空氣污染水平。對控制參數讀數進行追蹤審查，確保其符合適用之環境標準並保護環境。
4. 空氣污染對策：於讀數超過標準時立即採取措施改善之，然後進行事故分析及預防措施。
5. 空氣處理單元(AHU)檢查：AHU或通風系統能夠去除廢氣及外部供應新鮮清潔空氣，在這方面有著至關重要之作用。我們每日對AHU進行檢查，以確保通風系統的可靠性及有效性。

除實施嚴格措施外，CCET亦在加強大氣污染控制系統的穩定性及監測，並持續積極完善保護制度，確保遵守當地之環境法規。

管制物質之管理

自歐盟宣布禁止於廢棄電氣電子設備中使用有害物質(RoHS)以來，本公司即成立綠色產品部門及工作小組，以確保我們符合歐盟法規和客戶的管制物質規範。此外，我們優先提供以可靠文件佐證之相關資訊(例如：測試報告、保固、MSDS、成分清單、綠色清單、聲明書)，以證明產品材料符合相關之管制物質規範。此外，經由「IECQ QC 080000有害物質過程管理系統」，我們可將綠色設計及綠色製造實踐引進產品設計及製造過程中，有助減少對環境之影響並加強對有害物質之管制。

為確保我們的產品符合有害物質管理的相關國際法規和客戶要求，公司每月對最新法規進展以及客戶相關偏好進行檢閱。我們更積極參與客戶或認證機構及政府舉辦的研討會。若法規有所變動，我們將參加法規遵循驗證會議，尋求提倡者的技術支援，並重新評估供應商(若必要)，以維持有害物質管理系統的有效性。重點在於，CCET的有害物質管理流程每年都由第三方審核員進行評估，以確認符合IECQ QC 080000認證(有害物質管理流程的國際技術規範)，以確保我們能生產安全的電氣及電子產品。

除我們的內部方法外，我們更嚴格要求供應商遵守有害物質環境管制的技術標準及要求，尤其是歐盟RoHS。我們產品中使用的原材料必須符合且不得超過有害物質限值，且其符合與否由第三方實驗室測試確認。供應商更需簽署環保保證書，證明有害物質管理流程符合標準。2021年之供應商合規篩查率達100%。透過對供應商實施綜合措施，我們能夠以更有效且更永續的方式進行有害物質管理，並透過我們的供應鏈為客戶生產提供綠色安全的產品。

遵守環境法規

於報告期內，公司廠房未因違反環境法規而受有重大處罰，亦未發生影響環境之事件。

3.4 社會永續

社會永續政策

我們重視並致力於強化我們的員工、客戶及社區之能力。我們相信，在CCET創造以價值觀為基的文化，健康及安全，將是日常業務及文化中不可或缺的一部分。藉由積極參與及合作，我們將根據相關的聯合國永續發展目標(SDG)，對我們的社區產生持久的正面影響，即目標3：良好之健康及福祉以及目標10：減少不平等。

社會永續管理與績效

員工及勞工

工作場所衛生與安全

CCET認同享有安全工作場所及衛生環境之權利，我們承諾盡可能將我們營運活動中與衛生安全相關的風險降低至最低水平。我們相信大多數事故皆可預防，我們有責任確保我們的員工具備正確的技能 and 工具以安全進行工作。安全工作場所及衛生環境的權利不僅適用於我們自身的員工，更應用於廣泛社區中的每一分子。因此，我們要求我們的承包商遵守我們的衛生及安全政策，以預防並管理其自身的衛生和安全風險。

我們的CCET社區安全衛生對自身而言至關重要，除了始終致力於預防所有與工作相關的傷害與疾病外，CCET更接受外部ISO 45001(職業衛生安全)之審核，以驗證我們的實踐是否符合職業衛生與安全管理的國際標準。

我們為員工提供相關培訓，實施安全工作實踐，並識別及降低營運中的風險。2021年，我們訂立極富挑戰性的「損失工時傷害發生頻率」(LTIFR) 目標，即每百萬工作小時低於0.9次，並成功實現該目標。

人權

CCET尊重人權，遵守勞工標準，不從事強迫勞動或僱用童工。我們重視每個人的平等性，不區分種族、年齡、性別、身心障礙、是否懷孕、信仰、婚姻狀況等。我們的行為準則規定公平、非歧視、不騷擾、尊重、尊嚴及機會的關鍵原則。重點在於，我們更要求我們的供應商不得侵犯人權。若供應商涉有此類違規行為，將對其進行調查，並可能對其降級或自合格供應商名單中除名。

於報告期內，CCET未發生任何人權侵犯相關行為，亦未發生非法強迫勞動或僱用童工之行為。此外，我們的供應商沒有使用強迫勞動或童工之案例。

多元及平等機會

CCET重視並尊重多元性。我們的治理原則載於我們的人權政策及行為準則中。招聘、晉升、獎勵及職涯發展機會皆以業績為基礎，不因年齡、種族、性別、性取向、宗教、家庭或婚姻狀況，或我們經營業務所在司法管轄區之法規保障之任何其他身份而有所區別對待。

截至2021年12月31日，CCET擁有25,366名員工，女性佔員工總數51.4%。

員工發展

我們的人力資源策略建立於人才獲取及發展上。我們致力於使我們的員工能夠在不斷變動發展的營運環境中保持進步，並為其提供技能及專業知識，以充分發揮潛力。

2021年共進行能力建構培訓54場次，每一員工平均培訓11.72小時。

薪酬福利

我們建立有以能力為基礎之具競爭力薪酬獎勵制度。我們會定期審查我們的薪資水平，並以當地市場以及全球市場調查資料為基準。所有員工的年度獎金以業務及個人績效為基礎，而此類績效則根據員工與其主管商定的方式進行衡量。此外，CCET更為我們的員工提供其他薪酬福利，包括出勤津貼、輪班津貼、職位津貼及特殊技能津貼。

客戶

產品安全

作為代工製造商(OEM)及電子製造服務(EMS)供應商，CCET完全遵守有害物質限制級禁止規定以及向客戶揭露相關資訊之規定。我們所有的產品均符合國際安全標準、國際環保實踐，以及區域產品環保法規之要求(如：歐盟RoHS指令、歐盟WEEE指令、中國電子資訊產品污染控制管理辦法、CE認證、FCC認證及BSMI認證)。

我們的目標是為客戶提供安全可靠的產品。品質控管及保證流程會於各生產據點進行。我們的監控系統包括對關鍵設備、零件和儀器的詳細檢查以及預測性及預防性維護。

品質管理

根據ISO 9001，我們的品質管理系統(QMS)與CCET的價值觀、願景及策略計劃一致。我們將全面品質管理(TQM)的原則融入我們的管理及營運活動中，不斷改善我們的流程、產品、服務和公司文化。PDCA (Plan-Do-Check-Act)方法亦為我們品質管理系統中不可或缺的一部分，使我們能夠識別並改善日常營運及流程中發生的問題。

我們已獲得多項符合最新國際標準之認證。此可確保我們的產品符合世界各地的監管要求以及我們客戶需求。除ISO 9001，我們亦通過IECQ QC 080000 (有害物質過程管理)認證，由此可保證我們的產品在生產過程各階段皆不含有害物質。為滿足我們所服務產業的監管需求，我們亦取得QMS認證，如：ISO 13485 (醫療器材)、IATF 16949 (汽車業)、TL 9000 (資通訊產業)、AS 9100 (航太產業)之認證。於產品設計階段，我們亦實施風險管理措施(例如：FMEA、SWOT)和可靠性工程，藉以滿足客戶的需求。

商業道德

CCET承諾始終以誠信、高標準之商業道德並遵守所有適用法規以開展業務。本公司關於道德影響事項之商業原則及實踐方法載於我們的行為準則中。2021年，CCET並未發生違反商業道德法規之事件。

社區及社會

在CCET，我們的目標是進一步擴大我們所在之泰國社區的發展及福祉貢獻。

我們相信，經由我們的營運活動及社區投資，我們可為社區永持發展做出貢獻。我們相信我們的在地業務適於理解社區的特殊需求，並可與當地利害關係人建立合作關係。2021年，我們進行各式活動，其中包括：

1.COVID-19疫情期間向醫療機構進行捐助：為支持醫護人員戰勝COVID-19，CCET於2021年6月17日向碧武里醫院捐贈470,000泰銖現金，用於擴大野戰醫院的收容量(共27個病房)，購買醫療設備及支援其他醫療費用。



2.向因Covid-19疫情殉職之員工家屬致贈100,000泰銖慰問金。



3.為弱勢長者提供更好的生活：CCET重視對社會弱勢團體生活的提升與支持。2021年7月2日，我們與市政府共同向Ban Nong Som社區久病臥床的長者捐贈現金並發送生活物資。CCET的管理團隊和參與活動的市政官員為：Khun Wanpen Pilalee(志工倡議負責人)及Khun Orathai Jai (志工)。



4. CCET向洪水災民捐款：2021年12月16日，我們共捐贈500,000泰銖，為碧武里府遭受山洪嚴重影響的人民提供即時援助。



5. 為森林工作人員提供野外工具包：2021年12月21日，CCET發起一項為護林人員提供基本設備及必需品的自發性活動，使護林人員能夠高效履行職責，並將救生包及野戰包交給森林資源管理辦公室(第10組)的第一線護林員手中。



6. ITF職業錦標賽：CCET了解發展運動旅遊之重要性，運動旅遊有助於刺激當地及國家的經濟，並支持有才華的年輕泰國運動員充分發揮潛力。我們與國際網球總會(ITF)和Proud集團合作，於2021年11月28日至12月5日協助舉辦職業網球錦標賽「Cal-Comp & CCAU Industry 4.0 Open 2021」。該賽事可為參賽職業選手提供發展於世界級賽事中奪勝技能的機會，並幫助其於職業發展上歷程取得成功。此外，這場賽事亦能進一步促進泰國及華欣(Hua Hin)當地成為世界運動旅遊的勝地。

4. 經營績效分析

4.1 財務報表分析

經營結果概況與重大變動

儘管面臨種種挑戰，公司在全球範圍內不斷發生不幸事件的情況下銷貨收入依舊達到39 億美元，並能夠在 2021 年以比上年同期增長 15.6% 的速度維持其業務。

2021年無疑又是充滿不確定性和挑戰的一年，但公司有機會重新評估全球業務戰略，在各種不可控因素的情況下，通過內部組織架構重組按計劃穩步推進外事。此外，公司仍在按計劃進行設施擴建準備，以便為新產品的實施做好準備，以應對即將到來的新需求。

展望 2022 年，除了正在進行的內部組織架構調整外，公司更與國際接軌，通過在公司運營中採用更穩健的可持續發展目標，即在三個方面，以接觸更多有價值的客戶和投資者：環境可持續性 (E)、社會包容 (S) 和可持續治理 (G)。在環境可持續性方面，公司看到了氣候變化的緊迫危機，以減少溫室氣體排放、加強能源和污染物管理、減少產品包裝為目標，努力實現環境碳的最終目標中性和淨零排放。在社會包容和企業管治方面，公司將繼續培養人才，營造多元化、平等的工作環境，回饋社會。在公司治理方面，公司將繼續完善風險管理制度，提高信息披露透明度。

公司堅信，我們對上述可持續發展目標的承諾將能夠保持我們在現有和新市場中持續佔據主導地位的強大地位，並有望在來年看到每個產品類別的可觀增長。此外，儘管全球材料短缺仍將引發擔憂，預計仍將影響2022年的整體生產，但公司將與客戶密切合作，密切關注形勢，為各方創造最大價值。另一方面，公司多年的製造業務經驗以及在網絡通信和物聯網行業的研發能力，仍將是公司進一步深耕5G+AIoT市場作為公司下一個里程碑的又一良機。

績效分析

整體績效

公司持續實施工業4.0戰略，於全球生產製造基地使用自動化和機器手臂，持續改善及提升整體效率和品質控管。此外，公司在泰國及海外各個生產基地施行垂直整合計畫的全球擴展策略亦如期產生綜效。目前，本公司在泰國、中國、台灣、新加坡、美國、墨西哥、巴西和菲律賓設有子公司。所有營運基地的設立都是為了支持現有客戶和新客戶的新ODM等產品業務成長需求，並降低成本以保持本公司在同業中的競爭力。

最近三年度財務報表摘要:

► 銷貨收入

2019年至2021年銷貨收入分別為102,493.85百萬泰銖、104,307.30百萬泰銖及126,246.38百萬泰銖，2021年度較前一年度增加21.03%。銷貨收入較去年度增加，主要係受電腦週邊產品如印表機及儲存硬碟產品的出貨增加影響所致。

產品類別	2019		2020		2021	
	百萬泰銖	%	百萬泰銖	%	百萬泰銖	%
電腦週邊產品	77,095	74.93	80,360	76.20	99,387	78.32
通訊產品	25,399	24.69	23,947	22.71	26,859	21.17
銷貨收入合計	102,494	99.62	104,307	98.91	126,246	99.49
其他收入	390	0.38	1,147	1.09	648	0.51
總收入	102,884	100.00	105,454	100.00	126,894	100.00

► 銷貨成本

2019年至2021年銷貨成本分別為97,040.46百萬泰銖、99,320.47百萬泰銖及119,847.49百萬泰銖，分別占銷貨收入之94.68%、95.22%及94.93%，毛利率分別為5.32%、4.78%及5.07%。營業毛利率較去年度增加，主要係因產品組合差異及銷貨收入增加所致，因此整體成本率相較去年低。

► 銷售及管理費用

2019年至2021年銷售及管理費用分別為4,481.08百萬泰銖、4,508.81百萬泰銖及5,201.15百萬泰銖，分別占銷貨收入之4.33%、4.32%及4.12%。管銷研費用佔銷貨收入比重較去年度減少，主要係公司因應需求而持續擴廠之整體費用及海外子公司的管理及研發費用與支援現有客戶之行銷費用所致。

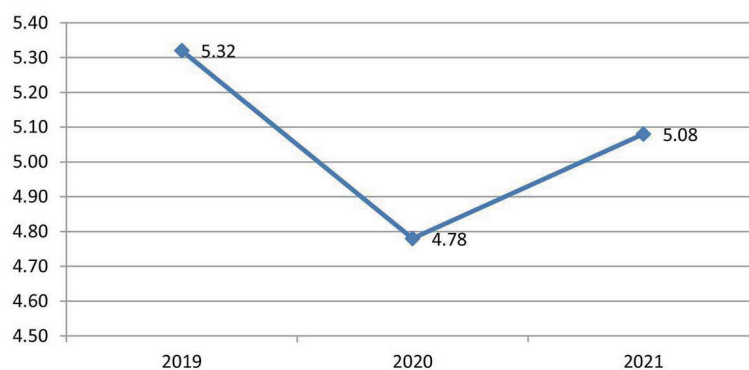
► 財務費用

2019年至2021年財務成本分別為907.19百萬泰銖、583.16百萬泰銖及410.55百萬泰銖。財務費用較去年同期減少主要為因應營運所需之必要資金之平均利率降低所致。

► 毛利率

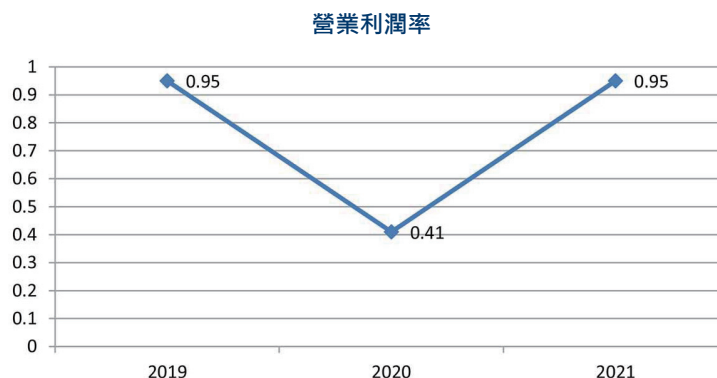
2019年至2021年毛利率分別為5.32%、4.78%及5.07%。營業毛利率較前一年度增加，主要係因產品組合差異及銷貨收入增加所致，因此整體成本率相較去年低。

毛利率



▶ 營業利潤率

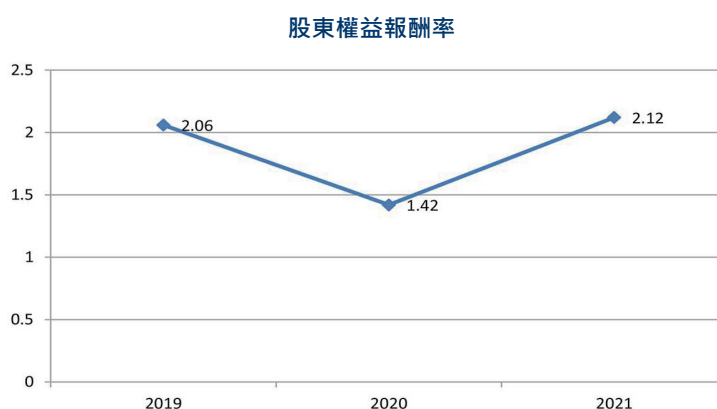
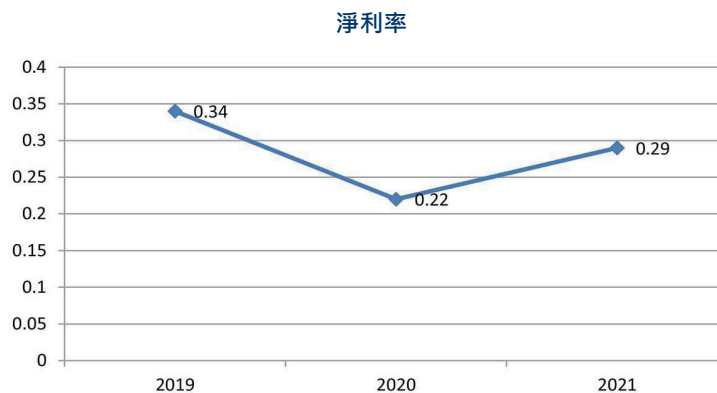
2019年至2021年營業利潤率分別為0.95%、0.41%及0.95%。營業利潤率較前一年度增加，主要係因產品組合差異及銷貨收入增加所致，因此整體營業利潤率相較去年高。



▶ 稅後淨利與股東權益報酬率

2019年至2021年稅後淨利分別為347.53百萬泰銖、228.64百萬泰銖及361.63百萬泰銖；2019年至2021年淨利率則分別為0.34%、0.22%及0.29%。稅後淨利較2020年度增加58.17%。2019年至2021年股東權益報酬率分別為2.06%、1.42%及2.12%。

2021年度稅後淨利增加主要係因銷貨收入增加；另外，雖然大環境仍受疫情影響但是本公司致力改善整體營運管理績效成果顯著。



資產管理

▶ 資產

2019年至2021年底總資產分別為54,461.74百萬泰銖、64,071.21百萬泰銖及80,849.56百萬泰銖，2021年底總資產較前一年底增加16,778.35百萬泰銖(26.19%)，主要係因本公司及子公司於2021年度存貨增加72.88%和其他流動資產(主要為應收政府補助款)增加69.75%所致。

1. 流動資產

2019年至2021年底流動資產分別為37,325.38百萬泰銖、46,404.35百萬泰銖及60,236.77百萬泰銖或分別佔總資產的68.74%、72.43%及74.50%。2021年底總資產較前一年底增加13,832.42百萬泰銖(或29.81%)，主要係因本公司及子公司於2021年度存貨增加11,249.21百萬泰銖和其他流動資產增加2,124.33百萬泰銖所致。

1.1 存貨

2019年至2021年底存貨分別為13,215.77百萬泰銖、15,435.55百萬泰銖及26,684.76百萬泰銖，2021年底存貨較前一年底增加11,249.21百萬泰銖(或72.88%)，主要係因原物料因應銷售需求及全球缺料情形提前備料增加11,242.07百萬泰銖(或95.06%)所致。

單位:百萬泰銖	成本		備抵存貨 跌價損失		存貨淨額	
	2020	2021	2020	2021	2020	2021
製成品	1,978.14	3,128.76	(164.51)	(468.73)	1,813.62	2,660.03
在製品	543.88	148.31	(4.66)	(0.12)	539.22	148.19
原物料	12,409.20	23,916.53	(582.66)	(847.93)	11,826.54	23,068.61
在途存貨	1,256.16	807.93	-	-	1,256.16	807.93
合計	16,187.38	28,001.53	(751.83)	(1,316.77)	15,435.55	26,684.76

存貨:製成品及在製品於期末按成本(加權平均)與淨變現價值孰低評價。成本包含所有製造成本及可歸屬之製造費用。原物料、備料及生產用物料於期末按加權平均成本與淨變現價值孰低評價，並於耗用時認列為生產成本。

存貨跌價損失:所有存貨須以成本與淨變現價值孰低者評價，管理階層必須運用判斷及估計決定資產負債表日存貨之淨變現價值。由於科技快速變遷，本公司評估資產負債表日存貨因正常損耗、過時陳舊或無市場銷售價值之金額，並將存貨成本沖減至淨變現價值。此存貨評價主要係依未來特定期間內之產品需求為估計基礎，故可能產生重大變動。

1.2 其他流動資產

2019年至2021年底其他流動資產分別為1,333.12百萬泰銖、3,045.65百萬泰銖及5,169.98百萬泰銖，2021年底其他流動資產較前一年底增加2,124.33百萬泰銖(或69.75%)，主要係因本公司子公司之應收政府補助款增加1,687.16百萬泰銖(或89.64%)所致。

單位:百萬泰銖	2019	2020	2021
應收貨款-模具	148.06	160.69	188.06
存出保證金-購置土地	-	-	195.18
加值稅	407.20	497.71	702.45
衍生性金融資產-流動	41.81	-	-
應收補助款-政府	395.64	1,882.23	3,569.39
其他	340.40	505.03	514.90
合計	1,333.12	3,045.65	5,169.98

2. 非流動資產

2019年至2021年底非流動資產分別為17,136.36百萬泰銖、17,666.86百萬泰銖及20,612.79百萬泰銖或分別佔總資產的31.46%、27.57%及25.50%，2021年底非流動資產較前一年底增加2,495.93百萬泰銖(或16.67%)，主要為不動產、廠房及設備因擴建廠房增加2,527.71百萬泰銖(或17.92%)所致。

本公司流動性與資本適足性

► 現金流量

2019年營業活動現金流入5,969.03百萬泰銖，2019年較2018年的營業現金流入2,705.41百萬泰銖增加3,263.62百萬泰銖，主要係因應收帳款收現數增加所致；2019年投資活動現金流出2,317.14百萬泰銖較2018年的3,184.71百萬泰銖減少867.57百萬泰銖(或27.24%)，主要係因2018年增加短期投資所致；2019年融資活動之現金流出3,225.58百萬泰銖較2018年的現金流入1,284.66百萬泰銖增加4,510.24百萬泰銖，主要係因2019年用於償還長期及短期借款的現金較2018年增加4,439.40百萬泰銖所致。

2020年營業活動現金流入700.03百萬泰銖，2020年較2019年的營業現金流入5,969.03百萬泰銖減少5,269.00百萬泰銖，主要係因應收帳款收現數減少所致；2020年投資活動現金流出1,467.27百萬泰銖較2019年的2,317.14百萬泰銖減少849.87百萬泰銖(或36.67%)，主要係因2020年政府補助款收現數增加所致；2020年融資活動之現金流入1,169.92百萬泰銖較2019年的現金流出3,225.58百萬泰銖增加4,395.50百萬泰銖，主要係因2020年用於償還長期及短期借款的現金較2019年減少4,262.17百萬泰銖所致。

2021年營業活動現金流出2,318.28百萬泰銖，2021年較2020年的營業現金流入7,009.03百萬泰銖多流出3,018.31百萬泰銖，主要係因購置存貨多支出所致；2021年投資活動現金流出2,016.57百萬泰銖較2020年的1,467.27百萬泰銖減少549.30百萬泰銖(或37.44%)，主要係因2021年政府補助款收現數減少所致；2021年融資活動之現金流入5,455.05百萬泰銖較2020年的現金流入1,169.92百萬泰銖增加4,285.13百萬泰銖，主要係因2021年增加長期及短期借款的現金較2020年增加4,082.19百萬泰銖所致。

► 流動性

2019年至2021年流動比率分別為1.16次、1.06次及1.11次；2019年至2021年速動比率分別為0.75次、0.70次及0.62次。2021年流動性較前一年度下降，主要係因應銷售需求及全球性缺料而提高安全庫存水平所致。

資金來源

► 負債

2019年至2021年底總負債分別為38,332.62百萬泰銖、48,004.31百萬泰銖及62,853.57百萬泰銖，2021年底總負債較前一年底增加30.93%，主係因長期及短期借款增加8,456.15百萬泰銖及應付款項增加5,549.23百萬泰銖。

截至2021年12月31日止，本公司及其子公司因應公司營運所需尚未使用之長期及短期銀行額度為1,321.28百萬美金(約當43,602.24百萬泰銖)。

► 股東權益

2019年至2021年總股東權益分別為16,129.12百萬泰銖、16,066.89百萬泰銖及17,995.99百萬泰銖，2021年底較前一年底增加1,929.10百萬泰銖(12.01%)，主要係因國外營運機構財務報表換算之兌換差額1,818.60百萬泰銖所致。

5. 公司概況

公司名稱	: 泰金寶科技股份有限公司
營運概況	: 電子產品製造，主要產品包含電腦週邊及通訊產品。
股票代碼	: 泰國證交所: CCET TB 台灣證交所: 9105 TT
泰國總公司	: 191/54, 191/57 18 th Fl., CTI Tower, Rachadapisek Road, Klongtoey, Bangkok 10110
泰國電話	: 02-261-5033-36, 02-661-9381-83
泰國傳真	: 02-661-9396
公司網址	: http://www.calcomp.co.th
泰國工廠	: (1) Samut Sakhon 工廠 60 Moo 8, Sethakij Road, Tambon Klong Maduea, Amphoe Krathum Baen, Samut Sakhon, 74110, Thailand (2) Petchaburi 工廠 138 Moo 4, Petchkasem, Tambon Sapang, Amphoe Khao-Yoi, Petchaburi, 76140, Thailand (3) Nakhonratsima 省之分公司 44/4 Moo 9, Tambon Sungnoen, Amphoe Sungnoen, Nakhonratsima 30170, Thailand (4) Petchaburi 省之分公司 91 Moo 4, Tambon Sapang, Amphoe Khao-Yoi, Petchaburi, 76140, Thailand

泰國工廠

Samut Sakhon工廠

: 位於60 Moo 8, Sethakij Road, Tambon Klong Maduea, Amphoe Krathum Baen, Samut Sakhon 74110, Thailand · 土地總面積77Rai · 目前有四間廠房、一間倉庫及一個營建中的廠房 · 總樓層面積約38,898平方公尺。

Phetchaburi工廠

: 位於138 Moo 4, Petchkasem, Tambon Sapang, Amphoe Khao-Yoi, Phetchaburi 76140, Thailand · 土地總面積530 Rai · 目前有5間廠房、3間倉庫 · 總樓層面積約105,759平方公尺。

中國工廠:

本公司在中國有三座工廠。

本公司中國子公司泰金寶光電(蘇州)持有兩座工廠皆位於中國江蘇省吳江市經濟技術開發區江興東路2288號 · 土地總面積42,344平方公尺 · 目前有3間廠房 · 總樓層面積約66,570平方公尺。

本公司中國子公司泰金寶科技(蘇州)持有一座工廠位於中國江蘇省蘇州工業園區勝浦路288號出口加工區B區 · 土地總面積7,533平方公尺。

馬來西亞工廠:

本公司馬來西亞子公司Cal Comp (Malaysia) BHD SDN.持有 · 位於Lot 711, Jalan Batu Tiga Lama, Sungai Rasah, Seksyen 16, 40200 Shah Alam, Selangor, Malaysia · 土地總面積11,574平方公尺。

墨西哥工廠:

本公司墨西哥子公司Cal-Comp Electronics de Mexico Co.SA de CV持有 · 位於De Los Encinos 1080 Sin Number Paque Industrial Villa Florida Tamaulipas 88730 · 工廠樓層面積約11,783平方公尺。

巴西工廠:

本公司在巴西有兩座工廠。

本公司巴西子公司CAL-COMP INDÚSTRIA E COMÉRCIO DE ELETRÔNICOS E INFORMÁTICA LTDA持有 · 位於Av. Torquato Tapajos 7503, Galpao 1, Taruma, Manaus AM, Brazil CEP: 69041-025 · 工廠樓層面積約30,775平方公尺。

本公司巴西子公司Cal-Comp Industria de Semicondutores SA持有 · 位於Av. Torquato Tapajos 7503, Galpao 2, Taruma, Manaus AM, Brazil CEP: 69041-025 · 工廠樓層面積約3,400平方公尺。

美國工廠：

本公司美國子公司Cal-Comp USA (San Diago), Inc.持有。位於9877 Waples Street San Diego, CA. USA。工廠樓層面積約6,000平方公尺。

菲律賓工廠：

菲律賓共有兩座工廠

本公司轉投資公司Cal-Comp Technology (Philippines), Inc.持有。位於Block 7, Lot 1, Main Boulevard, Lima Technology Center-Special Economic Zone, Lipa City, Batangas, Philippines。工廠樓層面積約17,471平方公尺。

本公司子公司Cal-Comp Precision (Philippines) Ltd.持有。位於LT.11Hy Dimacali Ave. Fpip II-SEZ STA. Anastacia Santo Tomas, Batangas, Philippines。工廠樓層面積約24,840平方公尺。

模具與塑膠零件廠：

本公司台灣子公司泰金寶精密控股(股)公司，在泰國、新加坡、馬來西亞、中國及菲律賓共擁有五座工廠。主要營業項目為模具與塑膠零件產品。

其他諮詢機構

泰國普通股及認股權證

: Thailand Securities Depository Co., Ltd.
93 The Stock Exchange of Thailand Building
Rachadapisek Road, Din Daeng, Bangkok 10400
電話：(662) 009-9000
傳真：(662) 009-9991

臺灣存託憑證(TDRs) 存託機構

: 遠東國際商業銀行信託部
台北市敦化南路2段207號20樓
電話：886-2-2312-3636
傳真：886-2-2388-8278

簽證會計師

: Ms. Rungnapa Lertsuwankul
核准簽證文號：3516號
EY Office Limited會計師事務所
193/136-137, Lake Rajada Office Complex,
Rachadapisek Road, Klongtoey, Bangkok 10110
電話：(662) 264-0777
傳真：(662) 264-0789-90

BOI租稅優惠

本公司某些產品類目業經取得泰國投資促進委員會(B.O.I.)之核准享受租稅優惠：

主要租稅優惠如下：

租稅優惠項目	核准函號碼	
	60-0577-0-00-1-0	60-0584-0-00-1-0
1. 符合促進投資法案之淨利所產生之營利事業所得稅免稅及租稅優惠期間產生的虧損可於租稅優惠到期後五年內扣抵。	5年 (自2019/1/1至 2022/12/31)	8年(自2017/1/1至 2025/12/31)
2. 發放的股利屬於上述之租稅優惠期間之淨利者免除所得稅。	✓	✓
3. 免除為製造出口商品而進口原物料之進口稅額。	首次進口後 5 年	首次進口後 1 年
4. 免稅為復出口而進口商品之進口稅額。	首次進口後 5 年	首次進口後 1 年
適用條件: 1. 年度產能 (工作時間:24小時/天; 365天/年)	儲存產品 30,000,000 件/年; PCBAs 80,000,000件/年 (工作時間:24小時/天; 300天/年)	電子產品零件 45,000,000件/年 (工作時間:24小時/天; 300天/年)
2. 工廠	Samut Sakhon 廠	Phetchaburi 廠

5.1 法律案件

不適用

6. 公司治理

依據泰國證交所規定，本公司制定上市公司董事會最佳實務準則，良好的公司治理應考量股東與社會之整體利益。

本公司制定公司治理政策，經董事會核准之公司治理政策如下：

- ▶ 訂定股東權利及平等政策
- ▶ 絕對責任管理制及董事會監督關係人交易
- ▶ 經由內部控制及稽核機制驗證財務報表及關係人交易
- ▶ 透明化營運及完整、確實且及時揭露資訊
- ▶ 落實董事及員工的良好行為規範

依據泰國證券交易所規定，公司治理分為5大類，茲分別說明如下：

1. 股東權利

Basic shareholder rights are rights to buy/sell or transfer shares, share in the profit of the Company, obtain relevant and 股東的基本權利為買賣或移轉股權、盈餘分配、及時取得相關資訊、參加股東會、選舉或罷免董事、任用會計師、決定有關股利、公司章程、資本變動、特殊交易及重大交易事項，除上述權利外，2021年執行以下必要工作以鼓勵股東行使權利：

1. 2021年4月30日於上午8:30召開線上股東會(E-AGM:會議控制室設於191/54, 191/57 18F, CTI Tower, Rachadapisk Road, Klongtoey Bangkok 10110，上述地點並無安排會議室)舉行股東常會，依法規定，股務機構於開會前14天寄發開會通知書、議案及說明文件予股東。
2. 開會前30天在公司網站(www.calcomp.co.th)公布寄發的股東會資料，再經由泰國證交所系統SCP通知股東參與開會及投票權利。
3. 股東投票權及可指定代表人出席股東會之權利。
4. 使用條碼掃描系統進行股東會的報到及投票作業，以彰顯選舉透明度。
5. 股東會在方便的地點及合適的會議室舉辦，股東可於開會前向投資人關係部門表達意見。

2. 股東平等條款

公司落實平等對待所有股東之重要性。

1. 在公司網站及泰國證交所SCP系統公告邀請所有股東參與2021年股東會議案提案，並於指定日期內將提案內容郵寄或以電子郵件方式提報給投資人關係部門(ir@calcomp.co.th)；2021年股東沒有任何提案。
2. 公司邀請股東提議2021年股東會之董事候選人，提案股東需有0.05%持股或支持者，並於股東會日期前至少持股12個月；公司網站已公告董事候選人資格及資料供股東參考，股東可於指定日期內將董事候選人及其資料郵寄或以電子郵件提報給投資人關係部門；2021年股東未提議董事候選人。
3. 股東若無法出席股東會，可指派獨立董事或代表人出席，指派書可在公司網站下載。
4. 股東會主席給予股東審查公司經營狀況、表達意見、確認營運成果及經營方向的機會，使股東更清楚公司營運，遲到之股東無與會限制，亦無未經通知股東而加入新議案之情事。
5. 為提升選舉透明度及獨立性，股東對每位董事候選人均享有投票權。
6. 依股數行使投票權，每1股有1個投票權，每個議案均有投票卡。
7. 股東會議記錄需完整記錄各議案投票結果、出席董事、投票過程、提問之問題，並攝影存證會議過程；股東會議事錄需於會後14天內公告予公司網站。
8. 建立使用內部資訊之管理制度及防範公佈財務報表30天前的內部交易，公佈財務報表前會提醒董事及經理人停止交易本公司有價證券；董事及經理人買賣公司有價證券時，應於3個營業日內向泰國證管會申報。

3. 關係人之角色

本公司重視所有與公司有關之關係人，茲說明如下：

1. 股東及投資人

公司以股東利益為營運目標，且訂定相關政策提供股東及投資人取得公司資訊之權利。

2. 員工

本公司視員工為重要資產，並平等對待所有員工，提供員工福利如下：

- (1) 免費提供午餐與加班餐點
- (2) 獎勵每日準時出勤員工
- (3) 成立員工福利基金
- (4) 舉行工廠及辦公室環保競賽
- (5) 每年定期健康檢查
- (6) 在每個工廠設立醫護室以確保員工的緊急醫療保護
- (7) 每日舉行晨訊佈達正確工作觀念--第一次就把事情做對，並持續舉辦內部及外部教育訓練

公司提供員工向管理單位建議之管道，並於員工手冊說明：提出建議之員工將受到保護及適當獎勵。

3. 客戶

本公司依企業道德之規範保密客戶之資料，以建立長久之合作關係。

4. 供應商

本公司視供應商為良好之商業夥伴，在合作基礎上建立良好的長期關係。

5. 債權人

本公司依商業合約執行業務及提供債權人正確及真實的資訊。

6. 競爭廠商

本公司以公平、公開的態度執行業務。

7. 社會

本公司認同社會環境安全及環境品質的重要性，因此嚴格遵守相關法令規定，並持續支持企業公民活動。

8. 環境

本公司認同環境的重要性、企業責任及環境對營運的影響，故制定環保政策及實施『泰金寶·天天環保日』活動，並成立環保委員會為工廠環境把關。

4. 資訊揭露及透明度

公司確認所有重要財務及非財務資訊均及時且正確的揭露，應公開揭露之各項資訊如下：

1. 揭露董事之職責、出席狀況及董事會報告，董事會負責合併財務報告及年報中之財務資訊，財務報表係依據泰國一般公認會計原則編製。
2. 公司應揭露董事酬勞資訊、以透明態度建立董事酬勞制度並提報股東會核准，經理人酬勞係依董事會訂立之程序及政策按職務表現配發。
3. 揭露環境政策。
4. 揭露公司治理政策。
5. 公司設立投資人關係部門與股東、投資人及分析師溝通及提供資訊，重視對外公布資訊之完整性、正確性、可信度、一致性及即時性。

投資人關係部門聯絡資訊

聯絡人：

投資人關係部門經理 周怡君 小姐

電話：+66-2-261-5033~36

傳真：+66-2-661-9396

電子郵件：yichunchou@calcomp.co.th

公司網址：www.calcomp.co.th

財務經理兼公司秘書 Sunadda Jaypong 小姐

電話：+66-2-261-5033~36

傳真：+66-2-661-9396

電子郵件：sunadda@calcomp.co.th

公司網址：www.calcomp.co.th

6. 公司網站公布泰文及英文即時資訊。

5. 董事會責任

董事會在公司治理扮演非常重要之角色，為股東及經理人所信賴。董事會分成2個委員會，成員含2位執行董事及9位非執行董事。董事長和總經理非同一人且清楚劃分其職責，公司另有3位獨立董事代表小股東監督公司營運，董事會指派審計委員會協助公司治理並定期每3個月開會。

領導與願景

泰金寶的願景是成為EMS之領導廠商及提供客戶最佳服務，董事會參與制定公司願景、使命、政策、目標及年度預算，並監督經營團隊達成預算目標。

利益衝突

董事會及審計委員會遵循泰國證交所法令評估關係人交易，交易價格及條件應符合正常商業行為，並揭露於關係人交易報告。

企業道德

依泰國證交所之上市公司經理人最佳實務準則制定企業道德準則，經理人及員工皆應遵循，公司另冊制定相關工作、品質及實務操作準則於員工手冊。

董事及經理人之酬勞

公司以精確及透明之態度建立董事酬勞制度，董事酬勞需經股東會核准。

內部控制

本公司了解內部控制於管理面及營運面之重要性，故制定適當之準則及作業手冊，並建立財務資訊之內部控制系統。

風險管理

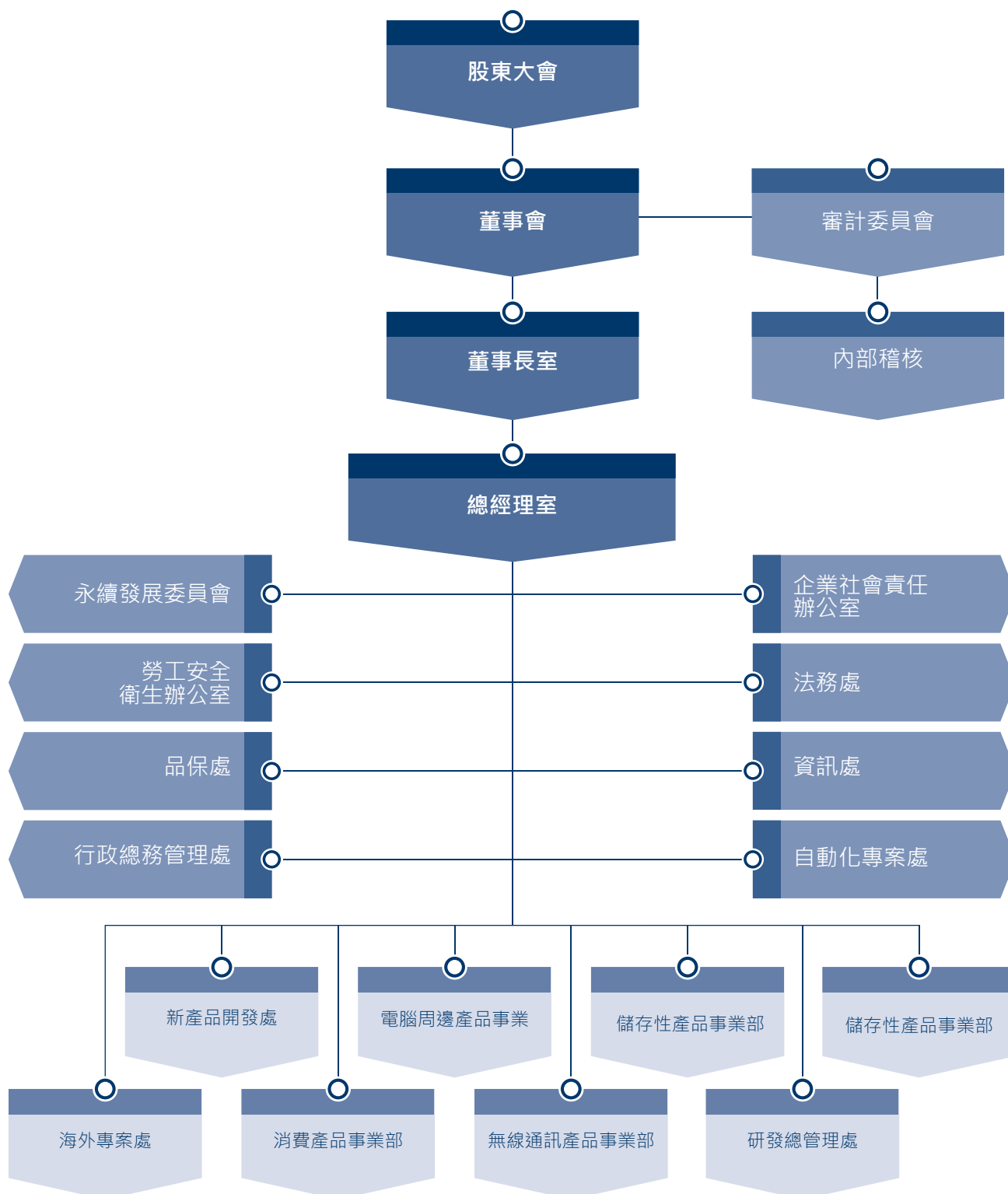
審計委員會負責定期每季評估營運風險，並向董事會報告以協助風險管理。

知識發展

公司鼓勵董事參加知識發展研討會、注意證券交易相關之及時資訊並公告公司所有員工。

7. 公司治理架構及董事會、各項委員會、經營團隊、員工及其他等重要資訊

7.1 公司治理架構



7.2 董事會成員資訊

7.2.1. 董事會成員

2021年12月31日董事會成員如下：

1. 許勝雄	董事長
2. 許介立	副董事長
3. 許勝傑	董事
4. 陳威昌 ⁽¹⁾	董事
5. 沈軾榮	董事
6. 鄒孔訓 ⁽²⁾	總經理
7. 姜台昌	董事
8. Mr. Alan Chi Yim Kam	獨立董事
9. Mr. William Hang Man Chao	獨立董事
10. Mr. Thanasak Chanyapoon	獨立董事
11. 田弘茂	獨立董事

備註：(1)執行董事

(2)執行董事

有權簽字董事

有權簽字董事為許勝雄、沈軾榮、鄒孔訓、許介立及陳威昌，任一人簽名加上公司印章皆可代表公司。

董事會議

公司每季召開董事會討論營運績效及財務報表，董事會負責訂定公司願景、目標、策略及公司政策，如有需要，可於7天前發出開會通知召開臨時董事會；2021年共召開5次會議，公司章程規定董事會應有半數以上董事出席，董事會出席狀況如下：

董事會議出席狀況

姓名	職稱	出席次數
1. 許勝雄	董事長	5/5
2. 許介立	副董事長	5/5
3. 許勝傑	董事	5/5
4. 陳威昌	董事	5/5
5. 沈軾榮	董事	1/5
6. 鄒孔訓	總經理	5/5
7. 姜台昌	董事	5/5
8. Mr. Alan Chi Yim Kam	獨立董事	4/5
9. Mr. William Hang Man Chao	獨立董事	5/5
10. Mr. Thanasak Chanyapoon	獨立董事	5/5
11. Mr. Tien, Hung-Mao	獨立董事	5/5

審計委員會

姓名	職稱	出席次數
1. Mr. Alan Chi Yim Kam	獨立董事及審計委員會主席	4/4
2. Mr. William Hang Man Chao	獨立董事及審計委員會委員	4/4
3. Mr. Thanasak Chanyapoon	獨立董事及審計委員會委員	4/4

每位董事對議案均有權發表意見及享有1個投票權，董事會議案應由多數表決通過；董事會議事錄由董事會秘書負責，並於下次會議前經董事長及副董事長核准。

7.3 委員會

7.3.1 董事會架構

本公司董事會下設有含兩個委員會

- ▶ 董事會
- ▶ 審計委員會

董事會現有11位成員，合格的獨立董事佔董事成員總數的三分之一以上且不少於4位。所有獨立董事均能為本公司有效且有效率的執行其職責。

2021年12月31日審計委員會成員如下：

- | | |
|------------------------------|---------|
| 1. Mr. Alan Chi yim kam | 審計委員會主席 |
| 2. Mr. William Hang Man Chao | 審計委員會委員 |
| 3. Mr. Thanasak Chanyapoon | 審計委員會委員 |

Mr. Alan Chi Yim Kam 及 Mr. William Hang Man Chao具備財務專業能力。

獨立董事與審計委員會資格

本公司獨立董事資格符合泰國相關法令 (Notification of the Capital Market Supervisory Board No. TorJor. 28/2551 Re: Application and Approval of the offer in newly Issued Shares dated December 15, 2008) 之規定；審計委員會符合泰國證券交易所之規定。

審計委員會之定義如下：

1. 本人及親屬持有本公司、子公司及聯屬公司之股份不超過1%。
2. 不得為公司之執行董事、員工、領取固定薪酬顧問及對本公司、子公司及聯屬公司無控制權或利益衝突(包含選任前二年及任職期間)。
3. 不得與公司間有任何業務往來：
 - (1)非公司之簽證會計師。
 - (2)不得提供本公司每年超過二百萬泰銖之服務，如法律、財務諮詢或鑑價等。

(3)不得與本公司有下列關係人交易，如租賃(無論是承租人或出租人)、房屋仲介、資產服務或取得財務支援之金額超過二千萬泰銖或淨有形資產之百分之三(兩者較低者)，包含一年內發生並完成之交易。

除必要及正當理由外，獨立董事不可與公司於二年內進行上述之交易。獨立董事或審計委員應於取得董事會之核准後方能執行其相關服務並揭露相關資訊於56-1表、年報及於股東會開會通知書。

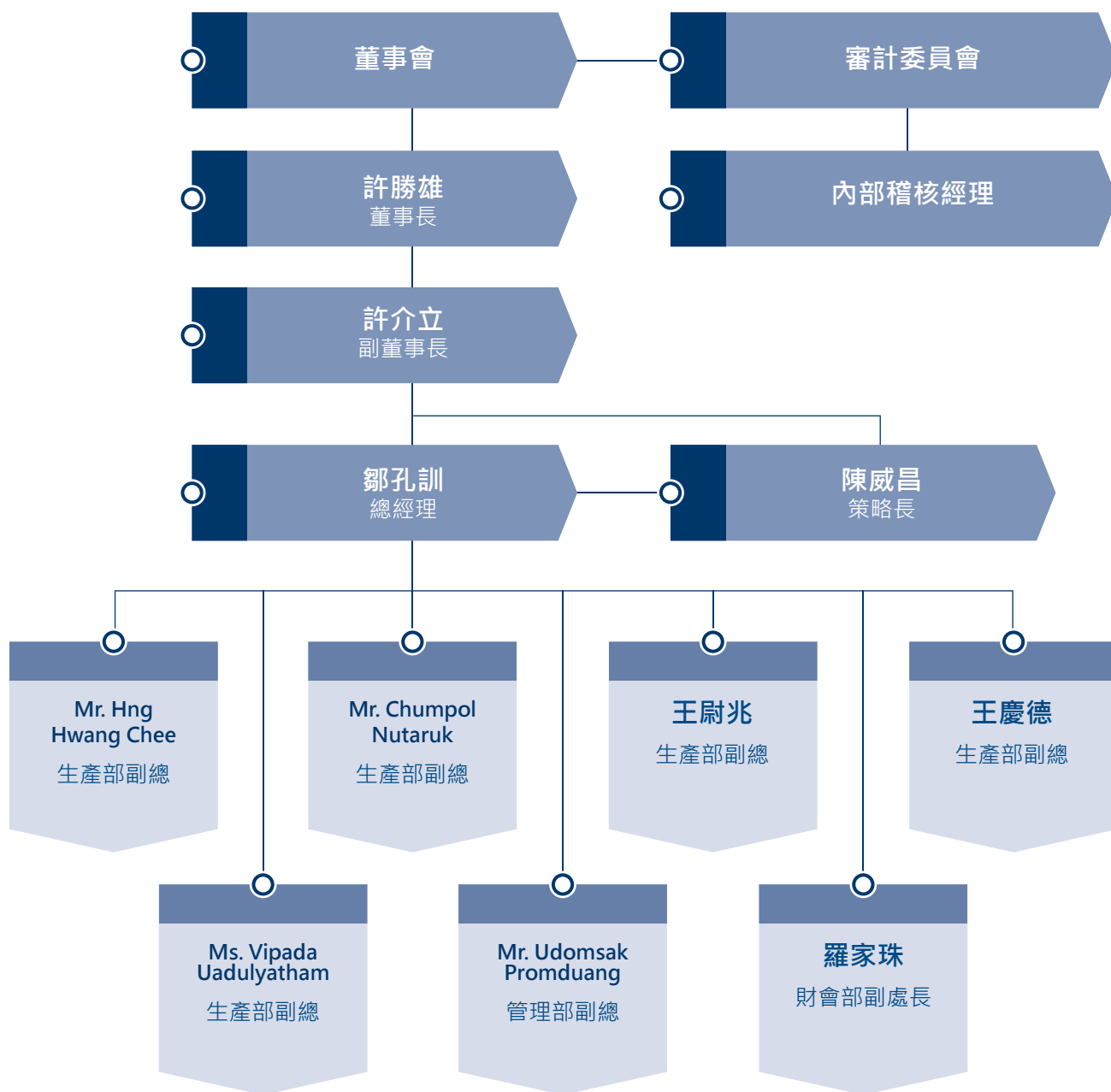
- 4.不得與本公司及子公司之管理階層、主要股東或具有相關管理職權之人有血緣及婚姻關係。
- 5.不得為本公司之董事、主要股東，或其他關係企業之主要股東。
- 6.不得有影響其獨立性之其他條件。
- 7.獨立董事若違反上述1至6項條件時，董事會具有決定其行使職權之權力。

7.4 經營團隊

2021年12月31日，本公司主要經理人如下：

- | | |
|---------------------------|--------|
| 1. 鄒孔訓 | 總經理 |
| 2. 陳威昌 | 策略長 |
| 3. 王尉兆 | 生產部副總 |
| 4. 王慶德 | 生產部副總 |
| 5. Mr. Chumpol Nutaruk | 生產部副總 |
| 6. Mr. Hng Hwang Chee | 生產部副總 |
| 7. Ms. Vipada Uadulyatham | 管理部副總 |
| 8. Mr. Udomsak Promduang | 管理部副總 |
| 9. 羅家珠 | 財會部副處長 |

7.4.1 組織圖



7.5 公司秘書

本公司自2009年5月15日經董事會決議聘僱Mrs. Sunadda Jayphong為公司秘書。公司秘書之相關資格揭露於附件一。

公司秘書職責

公司秘書職責參照泰國證券交易法令(於2008年8月31日生效Section 89/15 and Section 89/16 of the Securities and Exchange Act (No. 4) B.E. 2551)規定。公司秘書審慎執行其職責及遵循相關法令、目標、公司章程、董事會決議及股東會決議等規範

公司秘書代表本公司或董事會負責下列事項:

1. 準備及收集下列文件:

- a) 董事成員註冊登記
- b) 董事會議召開邀請、董事會議紀錄及年報準備
- c) 股東會議召開邀請及股東會議紀錄

2. 保管留存董事及經營團隊依照泰國證券交易法令Sec 89/14規定所提交的相關報告，並在收到報告七個工作日內提供副本給董事會主席及審計委員會主席。

3. 執行資本市場監管單位所要求的其他行為

此外，公司秘書的職責也包括下列:

- a) 規劃安排董事會及股東會;
- b) 與公司各部門協調並執行董事會及股東會決議事項;
- c) 與權責機關協調及遵循其規範，例如泰國證券交易所及證券交易委員會，並監督公開揭露合理及適當的訊息。

7.6 董事及重要經理人酬勞

7.6.1 2021年董事酬勞

董事	酬勞(泰銖:元)	
	紅利	紅利
許勝雄	6,000,000	480,000
許介立	1,500,000	180,000
許勝傑	1,500,000	180,000
陳威昌	1,500,000	180,000
沈軾榮	1,500,000	360,000
鄒孔訓	3,000,000	180,000
姜台昌	1,500,000	180,000
Mr. Alan Chi Yim Kam	1,500,000	180,000
Mr. William Hang Man Chao	1,500,000	180,000
Mr. Thanasak Chanyapoon	1,500,000	180,000
田弘茂	1,500,000	180,000
合計	22,500,000	2,460,000

7.6.2 重要經理人酬勞

2021年度9位重要經理人含薪資及紅利共計29.25百萬泰銖。

其他福利

本公司向員工發行之泰金寶科技(股)公司認股權證(CCET-WC)，已於2019年2月25日配發給管理單位共5,680,000股

7.7 員工人數

截至2021年底，全球員工人數共為44,140人，各區域員工數分別為中國9,910人，泰國26,765人，台灣1,235人，馬來西亞146人，巴西1,556人，墨西哥654人，美國69人，新加坡34人及菲律賓3,770人及荷蘭1人。

過去三年內本公司無勞工糾紛。

7.7.1 員工薪酬

本公司及其子公司於2021年以薪資及獎金方式共支付11,625.88百萬泰銖給43,679位員工。

7.7.2 人力資源開發

本公司就員工知識和工作能力方面開發培養人才，並且透過提供員工訓練和進階的職業發展來長期留住知識淵博的人才。本公司成立品質大學專職負責員工訓練。

五大類訓練計畫如下：

- 1.新員工訓練
- 2.每日晨訓(每日工作前)
- 3.在職訓練
- 4.品質大學訓練
- 5.提高技能的額外訓練
- 6.工程技能訓練

7.8 委員會之職能權限

7.8.1 董事會之職能權限

1.董事之責任

董事會須遵循公司目標、法規及股東會決議，基於誠信及謹慎原則，為公司及股東的最大利益盡其所有之知識、能力及經驗。

2.對股東的責任

董事會對股東負責，保護股東利益，並清楚揭露資訊予投資人。

3.核閱並核准財務報告及會計政策變動

董事會負責核准經會計師及審計委員會查核或核閱之財務報告書及會計政策變動。

4.審核並核准公司政策

董事會負責審核及核准經理人提議之政策、預算及營運方針計劃。

5.監督經營團隊

董事會負責監督經理人有效執行公司政策、重要經營決策討論及遵循泰國證交所及證期會法令規定之關係人交易報告，並可視情況任用外部專家提供服務及建議。

6. 內部控制及稽核制度

董事會須建立並維護有效之內部控制系統，協助經營團隊確保正確記錄交易、資產安全性及無重大詐欺及不法行為，並指派審計委員會及內稽人員檢視公司內部控制之適當性及合理性。

7. 獨立董事執行業務

獨立董事對於公司政策、管理、董事任用及其他可能對公司利益有重大影響之事件，享有自主決策權，並有足夠及適當的資源取得財務及營運等相關資訊。

8. 道德及操守

為建立經理人及員工的良好行為準則，董事會已制定道德及操守說明書。

上述所有董事會職責需由董事會核准及執行，惟下列情況須經股東會同意：

- ▶ 法令規定需由股東會決議
- ▶ 證交所或其他法令規定之關係人交易

若董事對某項交易有直接或間接重大利益或利益衝突，該董事對此交易無投票權。

董事長之職能權限

1. 董事長負責領導董事會並監督董事會及其他委員會的運作，使其依照指定計畫完成目標。
2. 董事長負責召集董事會或者指定其他人代理。
3. 董事長負責主持董事會及股東會。
4. 如果董事會票數均等，董事長有權投決定性的一票。

7.8.2 審計委員會之職能權限

1. 覆核公司財務報導程序之正確性及完整性。
2. 覆核公司內部控制及內部稽核系統之適當性及有效性，並決定內稽單位的獨立性及核准內部稽核主管之任用、轉任及免職。
3. 覆核公司證券法令及規定之遵循情況。
4. 評估提名獨立之簽證會計師及其報酬，至少每年與簽證會計師參與經營會議一次。
5. 覆核關係人交易，或可能導致利益衝突之交易，以確保遵循證券法令及保障公司最大利益。
6. 於年報中揭露審計委員會報告書，該報告書須經審計委員會主席簽名且須包含下列資訊：
 - (a) 對財務報表之正確性、完整性及可靠性表達意見
 - (b) 對內控系統之適當性表達意見
 - (c) 對證券法令遵循狀況表達意見
 - (d) 對簽證會計師之適任性表達意見
 - (e) 對可能導致利益衝突之交易表示意見
 - (f) 審計委員會召開次數及每位成員出席次數

(g) 對審計委員會業已依規章善盡職責並表達意見

(h) 視公司董事會的職責範圍，依審計委員會意見，其他應被股東及一般投資人所知悉之事項。

7. 執行其他經審計委員會核准，本公司董事會所指派之任務。

7.8.3 總經理之職能權限

1. 重大事項的決策權、設立工作職責、經營策略，並對董事會負責，惟對保證負債及借款等財務交易並無核准權限，須提報董事會決議。
2. 核准公司年度預算。
3. 核准客戶之信用額度、付款條件及銷售合約，包含交易條件變更、服務保證合約及存貨管理。
4. 核准購置2,000萬泰銖以內之固定性資產。
5. 核准2,000萬泰銖以內之新投資案。
6. 設立及核准人事管理規則及薪資制度。
7. 聘用營運上必要之顧問人員。
8. 執行一般營運之其他職責，但不包含關係人交易及泰國證交所規範之取得與處分資產交易。

上述總經理之權限須遵循法令及公司規範，若總經理或關係人涉及關係人交易，總經理對此交易無核准權限，且需呈報董事會；另外內部關係人或關係人之資產取得或處分需經股東會同意，並遵循泰國證券相關法令規定。

7.9 董事及經營團隊提名

7.9.1 獨立董事提名

獨立董事資格符合泰國相關法令 (Notification of the Capital Market Supervisory Board No. TorJor. 28/2551 Re: Application and Approval of the offer in newly Issued Shares dated December 15, 2008) 之規定；審計委員會符合泰國證券交易所之規定。

股東可透過股東會提名審計委員會及獨立董事。每屆任期三年並得連選連任。

7.9.2 董事提名

每年股東常會需解任至少1/3席董事，若董事成員非三之倍數，則取最接近三之人數，股東會可再選任被解任之董事，公司需準備董事候選人之詳細資料供股東決議參考，並依下列程序選任：

1. 每股有一投票權。
2. 每位股東可選出一位或多位董事，惟每一投票權不可分割。

3. 每位被提名董事須經所有出席並有表決權的股東以過半票數通過決議選任為董事。

4. 得票最高者選任為董事，直到董事席位額滿，若有二位或以上候選人得票數相同，股東會主席有最後決策權。

當董事有空缺時，除剩餘的任期低於二個月外，董事會需於最近一次董事會選任合法董事以續任剩餘任期，此議案需經3/4以上存續董事同意。

7.9.3 經營團隊提名

董事會依據總經理的遠見、能力、經驗和產業知識以及整體業務願景提名和任命之。

7.10 子公司及關聯企業的營運監理

本公司對子公司及關聯企業的營運監理方針：

1. 指派董事和經營團隊代表本公司監督子公司的營運，以實現目標。子公司及關聯企業董事的新選任或調整須經本公司董事會核准。
2. 子公司的重要財務項目或重大活動須經本公司董事會核准。
3. 依據公司政策設置子公司的內部控制系統，並安排審計委員會進行年度稽核，以審查和稽核子公司的運營情況。
4. 指派代表出席本公司持有股權的被投資公司的股東會，以審查和保障本公司的利益。
5. 依規定揭露關係人交易、資產取得或處份或其他對公司重要或重大的交易。

7.11 內部資訊政策

公司為防止公司資訊被個人或相關人員使用於進行內部交易而制定相關措施。而且，公司對董事會成員和重要經理人有嚴格的政策，禁止在財務報表公開揭露前 30 天和揭露後至少 24 小時內買賣公司有價證券。此外，公司並要求董事會成員、重要經理人和相關人員買賣公司有價證券必須根據證券交易法應於3個營業日內向泰國證管會申報，並通知公司的公司秘書留存記錄。

7.12 簽證會計師報酬

7.12.1 簽證公費

2021年度支付EY Office Limited會計師事務所簽證費用為4,200,000泰銖，簽證會計師為Ms. Rungnapa Lertsuwankul (會計師核准字號3516)，該簽證公費業經股東常會核准。

7.12.2 其他費用

無

8. 內部控制

董事會認為內部控制制度可確保公司的資產，內部資訊不得為經理人之私利；過去並無發現內部控制缺失。

1. 組織與環境

本公司設立明確且可衡量之目標、修正營運目標、考量影響設立目標之因素及員工獎酬制度之合理性，營運政策及程序均以書面記載以防範不誠實的行為。

2. 風險管理

重要的營運風險包括匯率風險、主要客戶依賴度及營運資金短缺之風險，本公司已建立風險管理機制以觀察每月狀況。

3. 經理人之權限

公司清楚設立各職務權限及現金核決權限表，總經理之權限請詳閱7.8.3。

4. 資訊技術與溝通系統

公司提供董事充份之資訊，並於董事會議前寄發開會通知及必要文件；董事會報告及董事意見皆以書面記錄並妥善保存；簽證會計師並未發現重大缺失之情事。

5. 追蹤系統

若營運結果與目標有差異，公司將於合理期間內解決問題，且在符合內控制度下調查營運狀況；審計委員會亦每季觀察差異情況。

每季審計委員會議將核准財務報表、內部控制及關係人交易，前次會議為2022年2月25日，會議中核准2021年度財務報表、內部控制及關係人交易，審計委員會認為內部控制符合標準，關係人交易均符合正常交易且交易價格接近市場價格。

審核委員會考量內部稽核主管的資格及適合性。因此，審計委員會任命Ms. Kanyanat Maichaimongkol為內部稽核主管。內部稽核主管資訊揭露於附件3。

9. 關係人交易

關係人名稱與本公司關係彙總如下：

關係人名稱	與公司之關係
金寶電子工業股份有限公司(金寶電子)	母公司
Logistar International Holding Co., Ltd.	子公司
泰金寶光電(蘇州)有限公司(泰金寶光電)	子公司
泰金寶電通股份有限公司(泰金寶電通)	子公司
泰金寶科技(蘇州)有限公司(泰金寶科技)	子公司
泰金寶電通(蘇州)有限公司(泰金寶電通(蘇州))	子公司
Cal-Comp (Malaysia) Sdn. Bhd.(泰金寶(馬來西亞))	子公司
Cal-Comp Industria e Comercio de Electronicos e Informatica Ltda. (泰金寶電子(巴西))	子公司
Cal-Comp Electronics de Mexico Co., S.A. de C.V. (泰金寶電子(墨西哥))	子公司
Cal-Comp Electronics (USA) Co., Ltd. (泰金寶電子(美國))	子公司
Cal-Comp Holding (Brasil) S.A.	子公司
Qbit Semiconductor Holding Ltd.	子公司
Cal-Comp (India) Private Limited	子公司
Cal-Comp Automation and Industrial 4.0 Service (Thailand) Co.,Ltd.	子公司
泰金寶精密控股股份有限公司	子公司
Cal-Comp Precision (Singapore) Limited	子公司(由另一子公司持有)
Cal-Comp Precision (Thailand) Limited	子公司(由另一子公司持有)
Cal-Comp Precision (Malaysia) Sdn. Bhd.	子公司(由另一子公司持有)
泰金寶精密(東莞)有限公司	子公司(由另一子公司持有)
泰金寶精密(吳江)有限公司	子公司(由另一子公司持有)
泰金寶精密(菲律賓)有限公司	子公司(由另一子公司持有)
泰金寶精密(岳陽)有限公司	子公司(由另一子公司持有)
Cal-Comp USA (Indiana), Inc.	子公司(由另一子公司持有)
Cal-Comp USA (San Diego), Inc.	子公司(由另一子公司持有)
Cal-Comp Industria de Semicondutores S.A.	子公司(由另一子公司持有)
通寶半導體設計有限公司 (通寶半導體)	子公司(由另一子公司持有)
工信智寶(北京)科技發展有限公司	子公司(由另一子公司持有)

關係人名稱	與公司之關係
泰金寶光電(岳陽)有限公司	子公司(由另一子公司持有)
新金寶高端智能科技研發(岳陽)有限公司	子公司(由另一子公司持有)
Cal-Comp Technology (Philippines), Inc.	關聯企業
三緯國際立體列印科技股份有限公司 (三緯國際)	關聯企業
PChome (Thailand) Co.,Ltd.	關聯企業
麗寶大數據股份有限公司(麗寶大數據)	關聯企業
New Era AI Robotic Limited	關聯企業
Daviscomms (S) Pte Ltd.	關聯企業之子公司
上海創格教育科技有限公司(上海創格)	關聯企業之子公司
XYZprinting Japan, Inc. (三緯國際(日本))	關聯企業之子公司
XYZprinting, Inc. (SAMOA)(三緯國際(Samoa))	關聯企業之子公司
XYZprinting, Inc. (USA) (三緯國際(美國))	關聯企業之子公司
XYZprinting Netherlands B.V. (三緯國際(荷蘭))	關聯企業之子公司
XYZprinting (Suzhou) Co., Ltd. (三緯國際(蘇州))	關聯企業之子公司
XYZprinting (Thailand) Co., Ltd. (三緯國際(泰國))	關聯企業之子公司
XYZprinting (Shanghai) Cloud Technology Co., Ltd. 新麗(上海)網路科技 有限公司	關聯企業之子公司
XYZlife (Philippines) Inc.	關聯企業之子公司
Cal-Comp Big Data International Ltd.	關聯企業之子公司
New Era AI Robotic Inc.	關聯企業之子公司
Kinpo Electronics (Philippines), Inc.	關聯企業之子公司
CastleNet Technology, Inc.	母公司之子公司
CastleNet Technology (BVI), Inc.	母公司之子公司
CastleNet Technology In. (Incorporation)	母公司之子公司
Crownpo Technology, Inc.	母公司之子公司
東莞凱寶電子有限公司	母公司之子公司
金寶電子(中國)有限公司(金寶電子(中國))	母公司之子公司
Kinpo International Ltd. (金寶國際)	母公司之子公司
Kinpo International (Singapore) Pte. Ltd.	母公司之子公司
Lipo Holding Co., Ltd.	母公司之子公司
LIZ Electronics (Kunshan) Co., Ltd.	母公司之子公司
LIZ Electronics (Nantong) Co., Ltd	母公司之子公司
Ranashe International Ltd.	母公司之子公司

關係人名稱	與公司之關係
Li-Cheng Materials Co., Ltd.	母公司之子公司
Cal-Comp Asset Management, Inc.	母公司之子公司
康舒科技股份有限公司(康舒)	關係人
Acbel Polytech (Ireland) Limited	關係人
Kang De Energy Co., Ltd.	關係人
Kang Rui Energy Co., Ltd.	關係人
Ascendant Private Equity Investment, Ltd.	關係人
金仁寶管理服務股份有限公司(金仁寶管理服務)	關係人
Teleport Access Service, Inc.	關係人
IHELPER Inc.	關係人
Instituto Cal-Comp De Pesquisa E Inovacao Tecnologica Da Amazonia	關係人
Cal-Comp USA (Indiana), Inc.	關係人
Compal Electronics, Inc.	關係人
Compal Wireless Communications (Nanjing) Co., Ltd.	關係人
Compal Smart Device (Chongqing) Co.,Ltd.	關係人
Billion Sea Holdings Ltd.	關係人

- 備註：
1. 金寶電子持有三緯國際 46.4%股權
 2. 金寶電子持有麗寶大數據 50.0%股權
 3. 金寶電子持New Era AI Robotic Limited 50.00%股權
 4. 金寶電子持CastleNet Technology, Inc 68.90% 股權
 5. 金寶電子持Crownpo Technology, Inc 51.61%股權
 6. 金寶電子持金寶國際100.00%股權
 7. 金寶電子持Kinpo International (Singapore) Pte. Ltd. 100.00%股權
 8. 金寶電子持Lipo Holding Co., Ltd 51.00%股權
 9. 金寶電子持Cal-Comp Asset Management, Inc 100.00%股權
 10. 金寶電子持康舒科技股份有限公司 24.15%股權
 11. 金寶電子持Ascendant Private Equity Investment Ltd 34.72%股權
 12. 金寶電子持金仁寶管理服務股份有限公司37.50%股權
 13. 金寶電子持Teleport Access Service, Inc. 23.70% 股權
 14. 金寶電子持IHELPER Inc 44.00% 股權

與關係人間之交易資訊彙總如下：

關係人名稱	與本公司之關係	交易類型	2021年金額 (百萬泰銖)	說明	交易之必要性及理由	審計委員會意見
1. 金寶電子	主要股東，持有本公司46.75%的股份。其與本公司的相同董事如下： 1. 許勝雄先生 2. 許勝傑先生 3. 許介立先生 4. 陳威昌先生 5. 沈軾榮先生	(1) 與本公司 - 銷貨收入 - 應收帳款和其他應收帳款 - 購買固定資產	635.22 635.19 0.91	本公司銷售產品給金寶電子工業(股)公司。 本公司向金寶電子工業(股)公司購買固定資產。	交易價格接近市場價格，符合一般商業慣例。 交易價格接近市場價格，符合一般商業慣例。	正常商業交易 正常商業交易
		(2) 與泰金寶電通股份有限公司 - 其他費用 - 應付帳款和其他應付帳款	77.13 4.80	ERP系統使用費用及辦公室租金	定價為合約價，實際收費以員工人數及實際開支為準。交易條件符合一般商業慣例	正常商業交易
		(3) 與泰金寶光電(蘇州)有限公司 - 進貨	10.56	採購原材料	交易價格約當市場價格，交易條件符合一般商業慣例。	正常商業交易
		(4) 與通寶半導體設計有限公司。 - 其他費用 - 應付帳款和其他應付帳款	9.69 0.12	ERP系統使用費用及辦公室租金	交易價格約當市場價格，交易條件符合一般商業慣例。	正常商業交易

關係人名稱	與本公司之關係	交易類型	2021年金額 (百萬泰銖)	說明	交易之必要性及理由	審計委員會意見
		(5) 與Cal-Comp Holding (Brasil) S.A. - 進貨 - 應付帳款和其他應付帳款	5.63 1.07	購買材料	交易價格約當市場價格，交易條件符合一般商業慣例。	正常商業交易
		(6) 與泰金寶精密控股股份有限公司 - 銷貨收入 - 其他收入 - 其他費用 - 應付帳款和其他應付帳款	118.50 1.12 17.72 7.19	泰金寶精密控股股份有限公司將產品出售給金寶電子 ERP系統使用費用及辦公室租金	交易價格約當市場價格，交易條件符合一般商業慣例。 交易價格約當市場價格，交易條件符合一般商業慣例。	正常商業交易 正常商業交易
		(7) 與Cal-Comp Automation and Industrial 4.0 Service (Thailand) Co., Ltd - 銷貨收入 - 進貨	1.51 1.32	銷貨 購買材料	交易價格約當市場價格，交易條件符合一般商業慣例。 交易價格約當市場價格，交易條件符合一般商業慣例。	正常商業交易 正常商業交易

關係人名稱	與本公司之關係	交易類型	2021年金額 (百萬泰銖)	說明	交易之必要性及理由	審計委員會意見
2. 金寶國際有限公司	金寶電子子公司，與本公司的相同董事如下： 1. 許勝雄先生 2. 許勝傑先生 3. 陳威昌先生	(1) 本公司 - 進貨	0.14	採購原材料。	交易價格約當市場價格，交易條件符合一般商業慣例。	正常商業交易
		- 應付帳款和其他應付帳款	66.52	購買機器設備之帳款	交易價格約當市場價格，交易條件符合一般商業慣例。	合理
3. 金寶電子(中國)有限公司	金寶電子子公司，與本公司的相同董事如下： 1. 許勝雄先生 2. 許勝傑先生 3. 陳威昌先生	(2) Cal-Comp Electronics (USA) Co., Ltd. - 購買固定資產 - 其他費用	16.07 0.02	購買機器設備	交易價格約當市場價格，交易條件符合一般商業慣例。	合理
		(1) 與泰金寶光電(蘇州)有限公司 - 銷貨收入 - 應收帳款和其他應收帳款 - 進貨 - 購買固定資產 - 應付帳款和其他應付帳款	58.19 68.10 12.05 495.12 498.34	銷貨 購買材料 泰金寶光電(蘇州)的子公司高端智能(岳陽)有限公司,向金寶電子(中國)購買設備和機器和其下394.17M 泰銖是政府補貼計劃下的金額。	交易價格約當市場價格，交易條件符合一般商業慣例。 交易價格約當市場價格，交易條件符合一般商業慣例。 交易價格約當市場價格，交易條件符合一般商業慣例。 交易價格約當市場價格，交易條件符合一般商業慣例。	正常商業交易 正常商業交易 正常商業交易 正常商業交易

關係人名稱	與本公司之關係	交易類型	2021年金額 (百萬泰銖)	說明	交易之必要性及理由	審計委員會意見
		- 其他費用 (2) 與泰金寶精密控股股份有限公司	4.36	泰金寶光電 (蘇州) 向金寶電子 (中國) 購買的生產設備	交易價格約當市場價格，交易條件符合一般商業慣例。	正常商業交易
		- 應收帳款和其他應收帳款	33.65	泰金寶精密控股子公司泰金寶精密東莞銷貨給金寶電子(中國)	交易價格約當市場價格，交易條件符合一般商業慣例。	正常商業交易
4. 金寶國際 (新加坡) 有限公司	金寶電子子公司，與本公司的相同董事如下： 1. 許勝雄先生 2. 陳威昌先生 3. 鄒孔訓先生	(1) Logistar International Holding Co., Ltd. - 其他費用 - 應付帳款和其他應付帳款	14.36 4.65	服務費	交易價格約當市場價格，交易條件符合一般商業慣例。	正常商業交易
		(2) 與泰金寶精密控股股份有限公司 - 其他費用	0.60	服務費	交易價格約當市場價格，交易條件符合一般商業慣例。	正常商業交易
5. 凱碩科技.	共同股東，金寶電子持股 68.9%，相同之董事如下： 1. 許介立先生 2. 鄒孔訓先生 3. 姜台昌先生 4. 田弘茂先生	(1) 本公司 - 銷貨收入 - 應收帳款和其他應收帳款 - 進貨 - 應付帳款和其他應付帳款	4,347.32 2,953.69 426.66 53.82	銷貨 原物料採購	交易價格約當市場價格，交易條件符合一般商業慣例。	正常商業交易 正常商業交易

關係人名稱	與本公司之關係	交易類型	2021年金額 (百萬泰銖)	說明	交易之必要性及理由	審計委員會意見	
6. Cal-Comp Technology (Philippines), Inc.	本公司和金寶電子透過 Kinpo International (Singapore) 分別持股 19.19% 和 80.81% 之合資公司，相同之董事如下： 1. 陳威昌先生 2. 鄒孔訓先生	(1) 本公司					
		- 銷貨收入	0.54	銷貨	交易價格約當市場價格，交易條件符合一般商業慣例。	正常商業交易	
		- 應收帳款和其他應收帳款	7.27				
		- 進貨	122.76	購買材料	交易價格約當市場價格，交易條件符合一般商業慣例。	正常商業交易	
7. Kinpo Electronics (Philippines), Inc.	Cal-Comp Technology (Philippines), Inc. 的子公司，並與本公司有如下共同董事： 1. 許勝雄先生 2. 陳威昌先生 3. 鄒孔訓先生	- 購買固定資產	6.08	購買機器設備	交易價格約當市場價格，交易條件符合一般商業慣例。	正常商業交易	
		- 應付帳款和其他應付帳款	108.38				
		(1) 本公司					
		- 購買固定資產	12.38	採購機器設備	交易價格約當市場價格，交易條件符合一般商業慣例。	合理	
		- 其他費用	1.12	採購醫用口罩。	交易價格約當市場價格，交易條件符合一般商業慣例。	正常商業交易	
		- 應付帳款和其他應付帳款	3.16		交易價格約當市場價格，交易條件符合一般商業慣例。	正常商業交易	
		- 應收帳款和其他應收帳款	4.32	出售固定資產	交易價格約當市場價格，交易條件符合一般商業慣例。	正常商業交易	
		(2) 與泰金寶精密控股股份有限公司 有限公司					
		- 銷貨收入	3,412.82	銷貨	交易價格約當市場價格，交易條件符合一般商業慣例。	正常商業交易	
		- 應收帳款和其他應收帳款	720.04				

關係人名稱	與本公司之關係	交易類型	2021年金額 (百萬泰銖)	說明	交易之必要性及理由	審計委員會意見
		- 其他收入	0.17	泰金寶精密控股子公司 Cal-Comp Precision (Philippines), Inc. 支付利息給 Kinpo Electronics (Philippines), Inc.	交易價格約當市場價格，交易條件符合一般商業慣例。	合理
		- 應付帳款和其他應付帳款	119.88	Kinpo Electronics (Philippines), Inc. 為泰金寶精密控股子公司 Cal-Comp Precision (Philippines), Inc. 代墊之水電費。	交易價格約當市場價格，交易條件符合一般商業慣例。	正常商業交易
		- 其他費用	35.80	泰金寶精密控股子公司 Cal-Comp Precision (Philippines), Inc. 支付 Kinpo Electronics (Philippines), Inc. 之服務費用。	交易價格約當市場價格，交易條件符合一般商業慣例。	正常商業交易
		- 應付帳款和其他應付帳款	0.86			
		(3) Cal-Comp Electronics (USA) Co., Ltd.				
		- 其他費用	0.59	購買零件	交易價格約當市場價格，交易條件符合一般商業慣例。	正常商業交易
8. 三緯國際	本公司與金寶電子各持股 46.40% 之合資公司，相同之董事如下： 1. 鄒孔訓先生	(1) 本公司 - 銷貨收入 - 應收帳款和其他應收帳款 - 進貨 - 應付帳款和其他應付帳款	314.88 485.21 1.56 0.55	銷貨 購買材料	交易價格約當市場價格，交易條件符合一般商業慣例。 交易價格約當市場價格，交易條件符合一般商業慣例。	正常商業交易 正常商業交易
		(2) 與泰金寶精密控股股份有限公司 - 銷售 - 其他的收入	2.29 2.20	銷貨	交易價格約當市場價格，交易條件符合一般商業慣例。	正常商業交易

關係人名稱	與本公司之關係	交易類型	2021年金額 (百萬泰銖)	說明	交易之必要性及理由	審計委員會意見
		(3) 與泰金寶電通股份有限公司 - 應付帳款和其他應付帳款	2.10	顧問服務費	定價為合約價，實際收費以員工人數及實際開支為準。交易條件符合正常的商業慣例。	正常商業交易
		(4) 與QBit Semiconductor Holding Co., Ltd. - 應付帳款和其他應付帳款	3.47	銷售服務費	交易價格約當市場價格，交易條件符合一般商業慣例。	正常商業交易
		(5) 與泰金寶光電(蘇州)有限公司 - 其他收入	5.08	利息收入447萬泰銖和租金收入61萬泰銖。	交易價格約當市場價格，交易條件符合一般商業慣例。	正常商業交易
		- 進貨	4.69	採購原材料。	交易價格約當市場價格，交易條件符合一般商業慣例。	正常商業交易
		- 其他費用	0.02	泰金寶光電(蘇州)子公司高端智能(岳陽)所支付技術服務費	交易價格約當市場價格，交易條件符合一般商業慣例。	正常商業交易

關係人名稱	與本公司之關係	交易類型	2021年金額 (百萬泰銖)	說明	交易之必要性及理由	審計委員會意見
		(6) 與泰金寶電通股份有限公司				
		- 出售固定資產	2.28	出售設備	交易價格約當市場價格，交易條件符合一般商業慣例。	正常商業交易
		- 其他收入	1.34	辦公室租用費	交易價格約當市場價格，交易條件符合一般商業慣例。	正常商業交易
		- 購買固定資產	0.38	購買固定資產	交易價格約當市場價格，交易條件符合一般商業慣例。	正常商業交易
		- 其他費用	0.07	設備租賃費	交易價格約當市場價格，交易條件符合一般商業慣例。	正常商業交易
		(7) 與Logistar International Holding Co., Ltd.				
		- 其他費用	2.18	技術服務費。	交易價格約當市場價格，交易條件符合一般商業慣例。	正常商業交易
		(8) 與QBit Semiconductor Holding Co., Ltd				
		- 其他費用	13.67	銷售服務費	交易價格約當市場價格，交易條件符合一般商業慣例。	正常商業交易

關係人名稱	與本公司之關係	交易類型	2021年金額 (百萬泰銖)	說明	交易之必要性及理由	審計委員會意見
		(9) Cal-Comp Electronics (USA) Co., Ltd. - 應收帳款和其他應收帳款	1.48	尚未支付之應收款項	交易價格約當市場價格，交易條件符合一般商業慣例。	正常商業交易
9. 麗寶大數據	本公司和金寶電子各持有50%之合資公司 相同之董事如下： 1. 許介立先生 2. 陳威昌先生	(1) 本公司 - 銷貨收入	13.03	銷貨	交易價格約當市場價格，交易條件符合一般商業慣例。	正常商業交易
10 New Era AI Robotic Ltd	本公司和金寶電子各持有50%之合資公司 相同之董事如下： 1. 許介立先生 2. 鄒孔訓先生	(1) 與泰金寶電通股份有限公司 - 其他費用	0.08	技術服務費	交易價格約當市場價格，交易條件符合一般商業慣例。	正常商業交易
		(2) Cal-Comp Electronics (USA) Co., Ltd. - 應收帳款和其他應收帳款	0.28	尚未支付之應收款項	交易價格約當市場價格，交易條件符合一般商業慣例。	正常商業交易

關係人名稱	與本公司之關係	交易類型	2021年金額 (百萬泰銖)	說明	交易之必要性及理由	審計委員會意見
11. 康舒科技	共同股東・金寶電子持股24.15%・相同之董事如下： 1. 許勝雄先生 2. 許介立先生 3. 陳威昌先生	(1) 本公司 - 進貨 - 應付帳款和其他應付帳款	108.91 64.87	採購原物料	交易價格約當市場價格・交易條件符合一般商業慣例。	正常商業交易
		(2) 與泰金寶電通股份有限公司 - 其他費用	0.46	購買機構零件	交易價格約當市場價格・交易條件符合一般商業慣例。	正常商業交易
		(3) 與泰金寶光電(蘇州)有限公司 - 進貨 - 應付帳款和其他應付帳款	515.24 181.95	採購原物料	交易價格約當市場價格・交易條件符合一般商業慣例。	正常商業交易
		(4) Cal-Comp Electronics (USA) Co., Ltd. - 進貨 - 應付帳款和其他應付帳款	189.74 50.57	採購原物料	交易價格約當市場價格・交易條件符合一般商業慣例。	正常商業交易
		(5) 與泰金寶精密控股股份有限公司 - 銷貨收入 - 應收帳款和其他應收帳款	78.28 7.63	銷貨	交易價格約當市場價格・交易條件符合一般商業慣例。	正常商業交易

關係人名稱	與本公司之關係	交易類型	2021年金額 (百萬泰銖)	說明	交易之必要性及理由	審計委員會意見
		(6) 與 Cal-Comp Automation and Industrial 4.0 Service (Thailand) Co., Ltd. - 銷貨收入	1.56	銷貨	交易價格約當市場價格，交易條件符合一般商業慣例。	正常商業交易
12. 仁寶電子有限公司	普通股股東，金寶電子持有仁寶電子有限公司 3.44% 的股份，與本公司相同之董事， 1. 許勝雄先生 2. 許勝傑先生 3. 許介立先生	(1) 本公司 - 銷貨收入 - 應收帳款和其他應收帳款 - 進貨 - 應付帳款和其他應付帳款	93.25 91.70 2,241.69 2,049.67	本公司銷售產品給仁寶電子及其子公司。 購買材料	交易價格約當市場價格，交易條件符合一般商業慣例。 交易價格約當市場價格，交易條件符合一般商業慣例。	正常商業交易 正常商業交易
		(2) 與 泰金寶光電(蘇州)有限公司 - 銷貨收入 - 應收帳款和其他應收帳款	7.12 2.95	銷貨	交易價格約當市場價格，交易條件符合一般商業慣例。	正常商業交易

關係人名稱	與本公司之關係	交易類型	2021年金額 (百萬泰銖)	說明	交易之必要性及理由	審計委員會意見
		(3) Cal-Comp Industria e Comercio de Electronicos e Informatica Ltd. - 銷貨收入 - A / R 和其他 A / R - 進貨	1,725.78 36.96 294.19	銷貨 購買材料	交易價格約當市場價格，交易條件符合一般商業慣例。 交易價格約當市場價格，交易條件符合一般商業慣例。	正常商業交易 正常商業交易
		(4) Cal-Comp Electronics (USA) Co., Ltd. - 其他收入 - 應收帳款和其他應收帳款	47.87 4.18	出售Cal-Comp USA (Indiana), Inc. 給仁寶電子之利益	交易價格約當市場價格，交易條件符合一般商業慣例。	合理
13. SaveCom International, Inc. 宏遠電訊股份有限公司	金寶電子關聯企業	(1) 與泰金寶電通股份有限公司 - 其他費用 - 應付帳款和其他應付帳款	1.75 0.32	電話系統費用	交易價格約當市場價格，交易條件符合一般商業慣例。	正常商業交易
14. 金仁寶管理服務。	泰金寶電通持股12.50%，相同之董事如下： 1. 許勝雄 2. 陳威昌	(1) 與泰金寶電通股份有限公司 - 其他費用	2.84	顧問費	交易價格約當市場價格，交易條件符合一般商業慣例。	正常商業交易
15. PChome Thailand Co., Ltd.	PChome Online, Inc. 合資成立，持股比例分別為33.75%和66.25%。與本公司有本公司與本公司相同董事； 1. 陳威昌先生	(1) 本公司 - 其他收入	0.89	辦公室租金及水電費。	交易價格約當市場價格，交易條件符合一般商業慣例。	正常商業交易

製造合約

合約當事人	: 本公司及金寶電子工業(股)公司
合約簽訂日	: 2004年4月1日
合約內容	: 金寶電子同意購買本公司產品及勞務，交易條件如訂單所載及： 1. 當生產及外包方式改變時，泰金寶科技股份有限公司須提前以書面通知金寶電子工業(股)公司。 2. 產品須符合規格及公司品質標準，並允許金寶電子工業(股)公司定期查核泰金寶科技股份有限公司之生產程序、品質控制程序、記錄及參觀工廠。
合約到期日	: 有效期為一年，若到期日雙方無異議，合約自動展期一年。

使用資訊系統合約

合約當事人	: 泰金寶電通(股)公司及金寶電子工業(股)公司
合約簽訂日	: 2021年1月1日
合約內容	: 泰金寶電通有權使用金寶電子之ERP資訊系統
合約到期日	: 2021年12月31日

服務合約

合約當事人	: 泰金寶電通(股)公司及金仁寶管理服務(股)公司
合約簽訂日	: 2006年12月1日
合約內容	: 金仁寶管理服務提供財務管理、會計、稅務規劃及諮詢服務予泰金寶電通。
合約到期日	: 若雙方無異議，則自動續約。

辦公室租賃合約

合約當事人	: 泰金寶電通(股)公司及金寶電子工業(股)公司
合約簽訂日	: 2021年9月1日
合約內容	: 泰金寶電通向金寶電子租賃辦公室
合約到期日	: 2022年8月31日

關係人交易處理準則

董事會授權總經理核准一般關係人交易，並須遵照泰國所有相關法令及泰國一般公認會計原則，關係人交易之核決權限須遵循泰國法令及公司規定，若總經理或關係人有利益衝突時，總經理對該交易無核決權限，且須呈請董事會決議；泰國法令規定，關係人交易及關係企業若有重大資產之取得與處份交易，需提請股東會決議或依證交所相關法規處理。

關係人交易未來之政策與趨勢

公司營運為創造本公司及子公司之最大利益，在正常狀況下，本公司及子公司會產生關係人交易，交易價格應符合公平及市場價格，並與正常交易無異。

保護投資人

為保護投資人，關係人交易應提報董事會表決，並由審計委員會出具交易之必要性及適當性之意見，有利益衝突之董事無投票權；若審計委員會未具有該交易之專業，公司將任用獨立專家或會計師評估交易之必要性及理由，供董事會或股東會決議討論，並於財務報告附註揭露關係人交易。

審計委員會之意見

經查閱過去及目前關係人交易狀況後，審計委員會認為本公司已正確且完整揭露關係人交易，交易均符合正常商業行為，交易價格接近或約當市場價格。



2021年度財務報告書

CAL-COMP ELECTRONICS (THAILAND) PCL.

財務報表暨會計師複核報告

泰金寶科技股份有限公司及子公司
民國 110 年度財務報告暨會計師複核報告
(上市之台灣存託憑證用外國公司財務報告)

目 錄

內 容	附件編號
目錄	
本國會計師複核報告	一
最近一年度按新台幣換算之主要財務報表	二
一、合併資產負債表	
二、合併損益表	
三、合併綜合損益表	
四、合併權益變動表	
五、合併現金流量表	
依金管會認可之 IFRSs 會計原則重編後之主要財務報表	三
一、重編後合併資產負債表	
二、重編後合併綜合損益表	
三、重編後合併現金流量表	
四、合併財務報表重編說明(含合併財務報表重編原則及中華民國及泰國所採用之會計原則差異彙總說明)	
外國會計師查核報告(中譯本)	四
財務報表及其相關附註或附表(中譯本)	四
外國會計師查核報告(原文)	五
財務報表及其相關附註或附表(原文)	五



附件一 會計師複核報告

泰金寶科技股份有限公司 公鑒：

泰金寶科技股份有限公司及子公司按泰國一般公認會計原則編製之民國 110 年 12 月 31 日之合併財務狀況表，暨民國 110 年 1 月 1 日至 12 月 31 日之合併損益表、合併綜合損益表、合併股東權益變動表及合併現金流量表暨相關資訊(金額以美金元及泰銖元為單位)，業經泰國 Ernst & Young 會計師事務所查核完竣，並於民國 111 年 2 月 25 日出具無保留結論加強調事項段之查核報告(詳附件五)。隨附泰金寶科技股份有限公司及子公司民國 110 年度按新臺幣換算之合併資產負債表、合併損益表、合併綜合損益表、合併權益變動表及合併現金流量表暨其相關資訊(詳附件二)、上述合併財務報告之中譯本(詳附件四)及依金融監督管理委員會認可之國際財務報導準則、國際會計準則、解釋及解釋公告暨相關法令予以重編之民國 110 年度合併資產負債表、合併綜合損益表及合併現金流量表(詳附件三)，業經本會計師予以複核竣事。上開合併財務報表(附件二及四)之編製責任係公司管理階層，本會計師之責任則為根據複核結果出具報告。

本會計師係依照「第二上市(櫃)公司財務報告複核要點」，採行必要之複核程序進行複核工作。由於本會計師並未依照一般公認審計準則查核，故無法對上開合併財務報表之整體是否允當表達表示意見。

如附件三所述，泰金寶科技股份有限公司及子公司因依泰國一般公認會計原則編製之主要合併財務報表格式與中華民國規定部分不同，是以泰金寶科技股份有限公司及子公司業已依據金融監督管理委員會認可之國際財務報導準則、國際會計準則、解釋及解釋公告暨相關法令予以重編其民國 110 年度合併資產負債表、合併綜合損益表及合併現金流量表。

依本會計師之複核結果，第一段所述泰金寶科技股份有限公司及子公司民國 110 年度按新臺幣換算之合併資產負債表、合併損益表、合併綜合損益表、合併權益變動表及合併現金流量表暨其相關資訊，及依金融監督管理委員會認可之國際財務報導準則、國際會計準則、解釋及解釋公告暨相關法令重編後之合併資產負債表、合併綜合損益表及合併現金流量表，並未發現有違反「第二上市(櫃)公司財務報告複核要點」規定而須作重大修正、調整或再補充揭露之情事。

資誠聯合會計師事務所

徐明釗

會計師：



李香吟



金融監督管理委員會

核准簽證文號：金管證審字第 1050029449 號

前行政院金融監督管理委員會證券期貨局

核准簽證文號：金管證六字第 0960038033 號

中華民國 111 年 2 月 25 日

附件二

本公司及子公司原以美金編製之合併財務報表，謹依規定匯率編製按新台幣換算之主要財務報表：

- 一、合併資產負債表。
- 二、合併損益表。
- 三、合併綜合損益表。
- 四、合併權益變動表。
- 五、合併現金流量表。

民國 110 年及 109 年度比較報表之所有科目金額，係分別以民國 110 年 12 月 31 日之美金對新台幣匯率(USD\$1 : NT\$27.68)及民國 109 年 12 月 31 日之美金對新台幣匯率(USD\$1 : NT\$28.48)換算。

最近三年度美金對新台幣匯率最高、最低及平均匯率如下：

	收盤最高	收盤最低	收盤平均
民國 110 年度	USD\$1 : NT\$28.61	USD\$1 : NT\$27.61	USD\$1 : NT\$27.95
民國 109 年度	USD\$1 : NT\$30.44	USD\$1 : NT\$28.41	USD\$1 : NT\$29.55
民國 108 年度	USD\$1 : NT\$31.62	USD\$1 : NT\$29.98	USD\$1 : NT\$30.91

泰金寶科技股份有限公司及子公司
合併資產負債表

(單位:元)

	合 併 財 務 報 表		合 併 財 務 報 表	
	110 年 12 月 31 日		109 年 12 月 31 日	
	美 金	新 台 幣	美 金	新 台 幣
資產				
流動資產				
現金及約當現金	\$ 189,469,547	\$ 5,244,517,061	\$ 166,595,793	\$ 4,744,648,185
應收帳款與其他應收款	645,501,054	17,867,469,175	736,873,807	20,986,166,023
存貨淨額	798,469,251	22,101,628,868	513,882,921	14,635,385,590
預付貨款	9,502,090	263,017,851	6,638,687	189,069,806
其他金融資產-流動	926,722	25,651,665	6,177,143	175,925,033
其他流動資產	154,697,564	4,282,028,572	101,396,395	2,887,769,330
待出售非流動資產	3,856,070	106,736,017	13,336,302	379,817,880
流動資產小計	<u>1,802,422,298</u>	<u>49,891,049,209</u>	<u>1,544,901,048</u>	<u>43,998,781,847</u>
非流動資產				
受限制銀行存款	328,596	9,095,537	363,494	10,352,309
其他金融資產-非流動	1,745,488	48,315,108	6,784,260	193,215,725
投資關聯企業淨額	52,793,449	1,461,322,668	46,742,247	1,331,219,195
長期資金融通款-關係人	-	-	6,896,657	196,416,791
不動產、廠房及設備淨額	497,805,608	13,779,259,229	469,716,068	13,377,513,617
使用權資產	19,046,799	527,215,396	20,019,380	570,151,942
商譽	-	-	1,511,448	43,046,039
無形資產	22,328,248	618,045,905	19,118,144	544,484,741
遞延所得稅資產	5,118,149	141,670,364	4,227,077	120,387,153
淨確定福利資產-非流動	1,913,068	52,953,722	2,063,121	58,757,686
其他非流動資產	15,702,520	434,645,755	10,726,117	305,479,812
非流動資產小計	<u>616,781,925</u>	<u>17,072,523,684</u>	<u>588,168,013</u>	<u>16,751,025,010</u>
資產總計	<u>\$ 2,419,204,223</u>	<u>\$ 66,963,572,893</u>	<u>\$ 2,133,069,061</u>	<u>\$ 60,749,806,857</u>

註：上列民國 110 年度財務報表之所有資產、負債及股東權益科目金額，係以民國 110 年 12 月 31 日之匯率 USD 1=NTD 27.68 換算。
上列民國 109 年度財務報表之所有資產、負債及股東權益科目金額，係以民國 109 年 12 月 31 日之匯率 USD 1=NTD 28.48 換算。

泰金寶科技股份有限公司及子公司
合併資產負債表(續)

(單位:元)

	合 併 財 務 報 表		合 併 財 務 報 表	
	110 年 12 月 31 日		109 年 12 月 31 日	
	美 金	新 台 幣	美 金	新 台 幣
負債				
流動負債				
短期借款	\$ 633,278,590	\$ 17,529,151,371	\$ 471,887,490	\$ 13,439,355,715
應付帳款及其他應付款	946,228,367	26,191,601,199	868,047,563	24,721,994,594
一年內到期之長期借款	-	-	86,400,000	2,460,672,000
一年內到期之租賃負債	5,258,340	145,550,851	5,558,620	158,309,498
應付所得稅	5,364,245	148,482,302	4,704,353	133,979,973
其他金融負債-流動	688,088	19,046,276	1,833,292	52,212,156
其他流動負債	29,598,460	819,285,373	24,023,200	684,180,737
流動負債小計	<u>1,620,416,090</u>	<u>44,853,117,372</u>	<u>1,462,454,518</u>	<u>41,650,704,673</u>
非流動負債				
長期借款	199,180,267	5,513,309,791	86,400,000	2,460,672,000
租賃負債-非流動	12,988,356	359,517,694	13,761,471	391,926,694
長期員工福利準備	11,844,920	327,867,386	12,528,820	356,820,794
遞延所得稅負債	394,044	10,907,138	581,613	16,564,338
其他非流動負債	3,105,343	85,955,893	5,153,199	146,763,108
備抵權益法投資關聯企業	32,793,897	907,735,069	17,287,794	492,356,373
非流動負債小計	<u>260,306,827</u>	<u>7,205,292,971</u>	<u>135,712,897</u>	<u>3,865,103,307</u>
負債總計	<u>1,880,722,917</u>	<u>52,058,410,343</u>	<u>1,598,167,415</u>	<u>45,515,807,980</u>
股東權益				
股本				
核准股數為普通股 5,177,872,247 股，每股面值泰銖 1 元	153,284,340	4,242,910,531	140,359,681	3,997,443,715
發行股數為普通股 4,959,735,333 股，每股面值泰銖 1 元				
(2020 年 12 月 31 日：核准股數為普通股 4,979,068,075 股，每股面值泰銖 1 元；發行股數為普通股 4,554,643,575 股，每股面值泰銖 1 元)				
普通股發行溢價	105,347,560	2,916,020,461	104,358,133	2,972,119,628
資本公積-股份基礎給付	10,115,046	279,984,473	7,109,733	202,485,196
資本公積-認列對子公司所有權				
權益變動數	2,431,391	67,300,903	2,431,391	69,246,016
保留盈餘				
法定盈餘公積	15,958,702	441,736,871	15,750,839	448,583,895
未分配盈餘	313,936,917	8,689,773,863	319,684,165	9,104,605,019
其他股東權益合計數	(67,549,014)	(1,869,756,707)	(61,743,574)	(1,758,456,988)
歸屬於母公司業主之權益合計	<u>533,524,942</u>	<u>14,767,970,395</u>	<u>527,950,368</u>	<u>15,036,026,481</u>
非控制權益	4,956,364	137,192,155	6,951,278	197,972,396
股東權益總計	<u>538,481,306</u>	<u>14,905,162,550</u>	<u>534,901,646</u>	<u>15,233,998,877</u>
負債及股東權益合計	<u>\$ 2,419,204,223</u>	<u>\$ 66,963,572,893</u>	<u>\$ 2,133,069,061</u>	<u>\$ 60,749,806,857</u>

註：上列民國 110 年度財務報表之所有資產、負債及股東權益科目金額，係以民國 110 年 12 月 31 日之匯率 USD 1=NTD 27.68 換算。
上列民國 109 年度財務報表之所有資產、負債及股東權益科目金額，係以民國 109 年 12 月 31 日之匯率 USD 1=NTD 28.48 換算。

泰金寶科技股份有限公司

個體資產負債表

	(單位:元)			
	個 體 財 務 報 表		務 報 表	
	110 年 12 月 31 日		109 年 12 月 31 日	
	美 金	新 台 幣	美 金	新 台 幣
資產				
流動資產				
現金及約當現金	\$ 13,759,202	\$ 380,854,711	\$ 10,735,188	\$ 305,738,154
應收帳款與其他應收款	730,667,113	20,224,865,688	616,277,915	17,551,595,019
存貨淨額	511,602,715	14,161,163,151	322,769,948	9,192,488,119
預付貨款	3,100,754	85,828,871	1,325,109	37,739,104
其他流動資產	34,383,245	951,728,222	18,845,791	536,728,128
流動資產小計	1,293,513,029	35,804,440,643	969,953,951	27,624,288,524
非流動資產				
其他金融資產-非流動	1,709,361	47,315,112	5,799,148	165,159,735
投資關聯企業淨額	50,032,250	1,384,892,680	44,430,707	1,265,386,535
投資子公司淨額	496,693,729	13,748,482,419	447,048,825	12,731,950,536
其他長期應收款	18,387,825	508,974,996	18,387,825	523,685,256
長期資金融通款-關係人	7,461,864	206,544,396	7,461,864	212,513,887
不動產、廠房及設備淨額	320,121,700	8,860,968,656	279,981,831	7,973,882,547
使用權資產	53,679	1,485,835	144,883	4,126,268
遞延所得稅資產	807,195	22,343,158	619,488	17,643,018
其他非流動資產	3,137,397	86,843,148	3,942,001	112,268,189
非流動資產小計	898,405,000	24,867,850,400	807,816,572	23,006,615,971
資產總計	\$ 2,191,918,029	\$ 60,672,291,043	\$ 1,777,770,523	\$ 50,630,904,495

註：上列民國 110 年度財務報表之所有資產、負債及股東權益科目金額，係以民國 110 年 12 月 31 日之匯率 USD 1=NTD 27.68 換算。
 上列民國 109 年度財務報表之所有資產、負債及股東權益科目金額，係以民國 109 年 12 月 31 日之匯率 USD 1=NTD 28.48 換算。

泰金寶科技股份有限公司
個體資產負債表(續)

	(單位:元)			
	個 體 財		務 報 表	
	110 年 12 月 31 日		109 年 12 月 31 日	
	美 金	新 台 幣	美 金	新 台 幣
負債				
流動負債				
短期借款	\$ 433,131,453	\$ 11,989,078,619	\$ 322,512,208	\$ 9,185,147,684
應付帳款及其他應付款	537,002,481	14,864,228,674	519,386,146	14,792,117,438
一年內到期之租賃負債	47,431	1,312,890	93,134	2,652,456
應付所得稅	188,307	5,212,338	131,305	3,739,566
其他流動負債	2,417,218	66,908,594	1,741,912	49,609,654
流動負債小計	972,786,890	26,926,741,115	843,864,705	24,033,266,798
非流動負債				
長期借款	199,180,267	5,513,309,791	-	-
租賃負債-非流動	6,488	179,588	56,422	1,606,899
長期員工福利準備	10,468,565	289,769,879	10,473,803	298,293,909
備抵權益法投資關聯企業	32,792,125	907,686,020	17,287,794	492,356,373
備抵權益法投資子公司	443,158,752	12,266,634,255	378,137,431	10,769,354,035
非流動負債小計	685,606,197	18,977,579,533	405,955,450	11,561,611,216
負債總計	1,658,393,087	45,904,320,648	1,249,820,155	35,594,878,014
股東權益				
股本				
核准股數為普通股 5,177,872,247 股，每股面值泰銖 1 元	153,284,340	4,242,910,532	140,359,681	3,997,443,715
發行股數為普通股 4,959,735,333 股，每股面值泰銖 1 元				
(2020 年 12 月 31 日：核准股數為普通股 4,979,068,075 股，每股面值泰銖 1 元；發行股數為普通股 4,554,643,575 股，每股面值泰銖 1 元)				
普通股發行溢價	105,347,560	2,916,020,461	104,358,133	2,972,119,628
資本公積-股份基礎給付	10,115,046	279,984,473	7,109,733	202,485,196
資本公積-認列對子公司所有權權益變動數	2,431,391	67,300,903	2,431,391	69,246,016
保留盈餘				
法定盈餘公積	15,958,702	441,736,871	15,750,839	448,583,895
未分配盈餘	313,936,917	8,689,773,863	319,684,165	9,104,605,019
其他股東權益合計數	(67,549,014)	(1,869,756,708)	(61,743,574)	(1,758,456,988)
股東權益總計	533,524,942	14,767,970,395	527,950,368	15,036,026,481
負債及股東權益合計	\$ 2,191,918,029	\$ 60,672,291,043	\$ 1,777,770,523	\$ 50,630,904,495

註：上列民國 110 年度財務報表之所有資產、負債及股東權益科目金額，係以民國 110 年 12 月 31 日之匯率 USD 1=NTD 27.68 換算。
上列民國 109 年度財務報表之所有資產、負債及股東權益科目金額，係以民國 109 年 12 月 31 日之匯率 USD 1=NTD 28.48 換算。

泰金寶科技股份有限公司及子公司
合併損益表
民國 110 年及 109 年 1 月 1 日至 12 月 31 日

(單位:元)

	合 併 財 務 報 表			
	110 年 1 月 1 日 至 12 月 31 日		109 年 1 月 1 日 至 12 月 31 日	
	美 金	新 台 幣	美 金	新 台 幣
收益				
銷貨收入	\$ 3,923,725,861	\$ 108,608,731,832	\$ 3,336,675,067	\$ 95,028,505,908
服務收入	3,467,093	95,969,134	4,370,976	124,485,396
兌換收益	1,962,669	54,326,678	-	-
衍生性金融商品評價利益	-	-	19,864,781	565,748,963
其他收入	14,849,996	411,047,890	11,734,690	334,203,972
收益小計	<u>3,944,005,619</u>	<u>109,170,075,534</u>	<u>3,372,645,514</u>	<u>96,052,944,239</u>
費用				
銷貨成本	(3,724,330,546)	(103,089,469,513)	(3,177,090,755)	(90,483,544,702)
服務成本	(1,117,251)	(30,925,508)	(1,629,240)	(46,400,755)
推銷費用	(16,238,490)	(449,481,403)	(13,418,637)	(382,162,782)
管理費用	(145,842,612)	(4,036,923,500)	(130,496,587)	(3,716,542,798)
兌換損失	-	-	(14,482,720)	(412,467,866)
衍生性金融商品評價損失	(7,836,916)	(216,925,835)	-	-
費用小計	<u>(3,895,365,815)</u>	<u>(107,823,725,759)</u>	<u>(3,337,117,939)</u>	<u>(95,041,118,903)</u>
營業淨利	48,639,804	1,346,349,775	35,527,575	1,011,825,336
投資關聯企業損失	(11,134,209)	(308,194,905)	(919,353)	(26,183,173)
財務收入	6,476,019	179,256,206	1,912,467	54,467,060
財務費用	(19,430,622)	(537,839,617)	(20,509,371)	(584,106,886)
稅前淨利	24,550,992	679,571,459	16,011,318	456,002,337
所得稅費用	(13,239,779)	(366,477,083)	(8,754,900)	(249,339,552)
本期淨利	<u>\$ 11,311,213</u>	<u>\$ 313,094,376</u>	<u>\$ 7,256,418</u>	<u>\$ 206,662,785</u>
淨利(損)歸屬於：				
母公司業主	\$ 8,576,774	\$ 237,405,104	\$ 6,621,164	\$ 188,570,751
非控制權益	2,734,439	75,689,272	635,254	18,092,034
	<u>\$ 11,311,213</u>	<u>\$ 313,094,376</u>	<u>\$ 7,256,418</u>	<u>\$ 206,662,785</u>
基本每股盈餘				
本期淨利	<u>\$ 0.0017</u>	<u>\$ 0.05</u>	<u>\$ 0.0013</u>	<u>\$ 0.04</u>
稀釋每股盈餘				
本期淨利	<u>\$ 0.0017</u>	<u>\$ 0.05</u>	<u>\$ 0.0013</u>	<u>\$ 0.04</u>

註：上列民國 110 年度財務報表之所有科目金額，係以民國 110 年 12 月 31 日之匯率 USD 1=NTD 27.68 換算。

上列民國 109 年度財務報表之所有科目金額，係以民國 109 年 12 月 31 日之匯率 USD 1=NTD 28.48 換算。

泰金寶科技股份有限公司及子公司
合併綜合損益表
民國 110 年及 109 年 1 月 1 日至 12 月 31 日

(單位:元)

	合 併 財 務 報 表			
	110 年 1 月 1 日至 12 月 31 日		109 年 1 月 1 日至 12 月 31 日	
	美 金	新 台 幣	美 金	新 台 幣
本期淨利	\$ 11,311,213	\$ 313,094,376	\$ 7,256,418	\$ 206,662,785
本期其他綜合損益				
後續可能重分類至損益之項目				
國外營運機構財務報表換算之 兌換差額	(2,516,166)	(69,647,475)	(3,752,579)	(106,873,450)
採用權益法認列關聯企業之 其他綜合損益之份額	(886,946)	(24,550,665)	(235,588)	(6,709,546)
後續可能重分類至損益之項目合計	(3,403,112)	(94,198,140)	(3,988,167)	(113,582,996)
不重分類至損益之項目				
透過其他綜合損益按公允價值衡量之 權益工具投資未實現評價損益	(2,207,140)	(61,093,635)	(4,002,880)	(114,002,022)
精算損益	1,903,928	52,700,727	2,241,047	63,825,018
所得稅影響數	331,390	9,172,875	(135,697)	(3,864,651)
不重分類至損益之項目合計	28,178	779,967	(1,897,530)	(54,041,655)
本期其他綜合損益	(3,374,934)	(93,418,173)	(5,885,697)	(167,624,651)
本期綜合損益	<u>\$ 7,936,279</u>	<u>\$ 219,676,203</u>	<u>\$ 1,370,721</u>	<u>\$ 39,038,134</u>
綜合損益總額歸屬於：				
母公司業主	\$ 5,201,840	\$ 143,986,931	\$ 735,467	\$ 20,946,100
非控制權益	2,734,439	75,689,272	635,254	18,092,034
	<u>\$ 7,936,279</u>	<u>\$ 219,676,203</u>	<u>\$ 1,370,721</u>	<u>\$ 39,038,134</u>

註：上列民國 110 年度財務報表之所有科目金額，係以民國 110 年 12 月 31 日之匯率 USD 1=NTD 27.68 換算。

上列民國 109 年度財務報表之所有科目金額，係以民國 109 年 12 月 31 日之匯率 USD 1=NTD 28.48 換算。

泰金寶科技股份有限公司
個體損益表
民國 110 年及 109 年 1 月 1 日至 12 月 31 日

(單位:元)

	個 體 財 務 報 表		個 體 財 務 報 表	
	110 年 1 月 1 日至 12 月 31 日		109 年 1 月 1 日至 12 月 31 日	
	美 金	新 台 幣	美 金	新 台 幣
收益				
銷貨收入	\$ 2,478,867,394	\$ 68,615,049,466	\$ 2,279,187,214	\$ 64,911,251,855
兌換收益	6,709,359	185,715,057	-	-
衍生性金融商品評價利益	48,927	1,354,299	32,185	916,629
其他收入	6,081,552	168,337,359	10,916,988	310,915,818
收益小計	2,491,707,232	68,970,456,181	2,290,136,387	65,223,084,302
費用				
銷貨成本	(2,419,681,938)	(66,976,796,044)	(2,230,165,453)	(63,515,112,101)
推銷費用	(2,466,866)	(68,282,851)	(2,416,194)	(68,813,205)
管理費用	(27,752,079)	(768,177,546)	(21,792,577)	(620,652,593)
兌換損失	-	-	(225,519)	(6,422,782)
費用小計	(2,449,900,883)	(67,813,256,441)	(2,254,599,743)	(64,211,000,681)
營業淨利	41,806,349	1,157,199,740	35,536,644	1,012,083,621
投資關聯企業損失	(9,065,140)	(250,923,075)	(925,463)	(26,357,186)
投資子公司損失	(14,337,553)	(396,863,467)	(18,712,447)	(532,930,491)
財務收入	214,653	5,941,595	474,008	13,499,748
財務費用	(9,194,520)	(254,504,314)	(8,834,744)	(251,613,509)
稅前淨利	9,423,789	260,850,479	7,537,998	214,682,183
所得稅費用	(847,015)	(23,445,375)	(916,834)	(26,111,432)
本期淨利	\$ 8,576,774	\$ 237,405,104	\$ 6,621,164	\$ 188,570,751
基本每股盈餘				
本期淨利	\$ 0.0017	\$ 0.05	\$ 0.0013	\$ 0.04
稀釋每股盈餘				
本期淨利	\$ 0.0017	\$ 0.05	\$ 0.0013	\$ 0.04

註：上列民國 110 年度財務報表之所有科目金額，係以民國 110 年 12 月 31 日之匯率 USD 1=NTD 27.68 換算。
上列民國 109 年度財務報表之所有科目金額，係以民國 109 年 12 月 31 日之匯率 USD 1=NTD 28.48 換算。

泰金寶科技股份有限公司
個體綜合損益表
民國 110 年及 109 年 1 月 1 日至 12 月 31 日

(單位:元)

	個 體 財 務 報 表		個 體 財 務 報 表	
	110 年 1 月 1 日至 12 月 31 日		109 年 1 月 1 日至 12 月 31 日	
	美 金	新 台 幣	美 金	新 台 幣
本期淨利	\$ 8,576,774	\$ 237,405,104	\$ 6,621,164	\$ 188,570,751
本期其他綜合損益				
後續可能重分類至損益之項目				
採用權益法認列關聯企業之 其他綜合損益之份額	(837,647)	(23,186,069)	(252,824)	(7,200,428)
採用權益法認列子公司之 其他綜合損益之份額	(2,565,465)	(71,012,071)	(3,735,342)	(106,382,540)
後續可能重分類至損益之項目合計	(3,403,112)	(94,198,140)	(3,988,166)	(113,582,968)
不重分類至損益之項目				
投資子公司之其他綜合損益之份額	416,212	11,520,748	(1,489,420)	(42,418,682)
透過其他綜合損益按公允價值衡量之 權益工具投資未實現評價損益	(2,207,140)	(61,093,635)	(2,002,880)	(57,042,022)
精算損益	1,487,716	41,179,979	1,730,466	49,283,672
所得稅影響數	331,390	9,172,875	(135,697)	(3,864,651)
不重分類至損益之項目合計	28,178	779,967	(1,897,531)	(54,041,683)
本期其他綜合損益	(3,374,934)	(93,418,173)	(5,885,697)	(167,624,651)
本期綜合損益	\$ 5,201,840	\$ 143,986,931	\$ 735,467	\$ 20,946,100

註：上列民國 110 年度財務報表之所有科目金額，係以民國 110 年 12 月 31 日之匯率 USD 1=NTD 27.68 換算。

上列民國 109 年度財務報表之所有科目金額，係以民國 109 年 12 月 31 日之匯率 USD 1=NTD 28.48 換算。

泰金寶科技股份有限公司及子公司
合併權益變動表
民國 110 年及 109 年 1 月 1 日至 12 月 31 日

	合併財務報表											(單位:美金元)	
	股本			資本公積			其他權益			其他股東權益			
	股本	資本公積-發行溢價	資本公積-股份基礎給付	資本公積-認列子公司所持有權益變動數	保留盈餘	國外營運機構財務報表換算之兌換差額	採用權益法認列關聯企業之其他綜合收益之份額	透過其他綜合損益按公允價值衡量之金融資產未實現評價(損)益	其他股東權益組成項目合計	歸屬於母公司業主之權益合計	非控制權益		合計
109年1月1日餘額	\$ 140,359,681	\$ 104,358,133	\$ 5,569,161	\$ 2,431,391	\$ 15,750,839	\$ 320,240,784	\$ 54,959,100	\$ 724,298	\$ 201,929	\$ 55,885,527	\$ 532,824,662	\$ 2,066,753	\$ 534,891,415
本期淨利	-	-	-	-	-	6,621,164	-	-	-	-	6,621,164	635,254	7,256,418
本期其他綜合損益	-	-	-	-	-	2,137,828	(3,752,579)	(235,588)	(4,035,358)	(8,023,525)	(5,885,697)	-	(5,885,697)
本期綜合損益總額	-	-	-	-	-	8,758,992	(3,752,579)	(235,588)	(4,035,358)	(8,023,525)	735,467	635,254	1,370,721
發放現金股利	-	-	-	-	-	(7,150,333)	-	-	-	(8,023,525)	(7,150,333)	-	(7,150,333)
股份基礎給付交易	-	-	1,540,572	-	-	-	-	-	-	-	1,540,572	-	1,540,572
處分透過其他綜合損益按公允價值衡量之權益工具	-	-	-	-	-	(2,165,278)	-	-	2,165,278	-	-	-	-
非控制權益變動數	-	-	-	-	-	-	-	-	-	-	-	4,249,271	4,249,271
109年12月31日餘額	\$ 140,359,681	\$ 104,358,133	\$ 7,109,733	\$ 2,431,391	\$ 15,750,839	\$ 319,684,165	\$ 58,711,679	\$ 959,886	\$ 2,072,009	\$ 61,743,574	\$ 527,950,368	\$ 6,951,278	\$ 534,901,646
110年1月1日餘額	\$ 140,359,681	\$ 104,358,133	\$ 7,109,733	\$ 2,431,391	\$ 15,750,839	\$ 319,684,165	\$ 58,711,679	\$ 959,886	\$ 2,072,009	\$ 61,743,574	\$ 527,950,368	\$ 6,951,278	\$ 534,901,646
本期淨利	-	-	-	-	-	8,576,774	-	-	-	-	8,576,774	2,734,439	11,311,213
本期其他綜合損益	-	-	-	-	-	1,793,890	(2,516,166)	(886,946)	(1,765,712)	(5,168,824)	(3,374,934)	-	(3,374,934)
本期綜合損益總額	-	-	-	-	-	10,370,664	(2,516,166)	(886,946)	(1,765,712)	(5,168,824)	5,201,840	2,734,439	7,936,279
發放現金股利	-	-	-	-	-	(12,111,339)	-	-	-	-	-	-	-
發放現金股利	-	-	-	-	-	(4,435,326)	-	-	-	-	(4,435,326)	-	(4,435,326)
股份基礎給付交易	-	-	3,185,625	-	-	-	-	-	-	-	3,185,625	-	3,185,625
認股權證換取新稅	813,320	989,427	(180,312)	-	207,863	(207,863)	-	-	-	-	1,622,435	-	1,622,435
提列法定盈餘公積	-	-	-	-	-	-	-	-	-	-	-	-	-
處分透過其他綜合損益按公允價值衡量之權益工具	-	-	-	-	-	636,616	-	-	636,616	-	-	-	-
非控制權益變動數	-	-	-	-	-	-	-	-	-	-	-	(4,729,353)	(4,729,353)
110年12月31日餘額	\$ 153,284,340	\$ 105,347,560	\$ 10,115,046	\$ 2,431,391	\$ 15,958,702	\$ 313,936,917	\$ 61,227,845	\$ 1,846,832	\$ 4,474,337	\$ 67,549,014	\$ 533,524,942	\$ 4,956,364	\$ 538,481,306

泰金寶科技股份有限公司及子公司
合併權益變動表(續)
民國 110 年及 109 年 1 月 1 日至 12 月 31 日

	合併財務報表											(單位:新台幣元)		
	股本		資本公積-發行溢價		資本公積-股份基礎給付		資本公積-認列對子公司所有權益變動數		其他綜合損益		其他股東權益組成項目合計			
	股本	發行溢價	資本公積-股份基礎給付	資本公積-發行溢價	資本公積-認列對子公司所有權益變動數	其他綜合損益	其他股東權益組成項目合計	非控制權益	合計	非控制權益	合計			
109年1月1日餘額	\$ 3,997,443,715	\$ 2,972,119,628	\$ 158,609,705	-	\$ 69,246,016	\$ 448,583,895	\$ 912,045,728	\$ 1,565,235,168	\$ 20,628,007	\$ 5,750,938	\$ 15,174,846,374	\$ 188,570,751	\$ 58,861,125	\$ 15,233,707,499
本期淨利	-	-	-	-	-	-	188,570,751	-	-	-	-	-	18,092,034	206,662,785
本期其他綜合損益	-	-	-	-	-	-	60,885,341	-	-	-	-	-	-	167,624,651
本期綜合損益總額	-	-	-	-	-	-	249,456,092	-	-	-	-	-	-	39,038,134
發放現金股利	-	-	-	-	-	-	(203,641,484)	-	-	-	-	-	-	(203,641,484)
股份基礎給付交易	-	-	43,875,491	-	-	-	-	-	-	-	-	-	-	43,875,491
處分透過其他綜合損益按公允價值衡量之權益工具	-	-	-	-	-	-	-	-	-	-	-	-	-	-
非控制權益變動數	-	-	-	-	-	-	-	-	-	61,667,117	-	-	-	-
認列對子公司所有權益變動數	-	-	-	-	-	-	-	-	-	-	-	-	-	-
109年12月31日餘額	\$ 3,997,443,715	\$ 2,972,119,628	\$ 202,485,196	-	\$ 69,246,016	\$ 448,583,895	\$ 910,460,501	\$ 1,672,103,618	\$ 27,337,553	\$ 59,010,817	\$ 15,036,026,481	\$ 121,019,237	\$ 197,972,396	\$ 15,233,998,877
110年1月1日餘額	\$ 3,885,155,969	\$ 2,888,633,122	\$ 196,797,409	-	\$ 67,300,903	\$ 435,983,224	\$ 884,857,688	\$ 1,625,139,275	\$ 26,569,644	\$ 57,353,209	\$ 14,613,666,187	\$ 237,405,104	\$ 192,411,374	\$ 14,806,077,561
本期淨利	-	-	-	-	-	-	237,405,104	-	-	-	-	-	75,689,272	313,094,376
本期其他綜合損益	-	-	-	-	-	-	49,654,875	-	-	-	-	-	-	93,418,173
本期綜合損益總額	-	-	-	-	-	-	287,059,979	-	-	-	-	-	-	313,094,376
發放現金股利	-	-	-	-	-	-	(335,241,864)	-	-	-	-	-	-	(335,241,864)
發放現金股利	335,241,864	-	-	-	-	-	-	-	-	-	-	-	-	-
股份基礎給付交易	-	-	-	-	-	-	-	-	-	-	-	-	-	-
認股權證換發新股票	-	-	88,178,100	-	-	-	-	-	-	-	-	-	-	88,178,100
認列法定盈餘公積	-	-	4,991,036	-	-	-	-	-	-	-	-	-	-	44,909,001
處分透過其他綜合損益按公允價值衡量之權益工具	22,512,698	27,387,339	(4,991,036)	-	-	-	-	-	-	-	-	-	-	-
非控制權益變動數	-	-	-	-	-	-	5,753,647	-	-	-	-	-	-	-
認列對子公司所有權益變動數	-	-	-	-	-	-	-	-	-	17,621,531	-	-	-	-
110年12月31日餘額	\$ 4,242,910,531	\$ 2,916,020,461	\$ 279,984,473	-	\$ 67,300,903	\$ 441,736,871	\$ 8,689,773,863	\$ 1,694,786,750	\$ 51,120,309	\$ 123,849,648	\$ 14,767,970,395	\$ 130,908,491	\$ 137,192,155	\$ 14,905,162,550

註：上列民國 110 年度財務報表之所有科目金額，係以民國 110 年 12 月 31 日之匯率 USD 1=NTD 27.68 換算。
上列民國 109 年度財務報表之所有科目金額，係以民國 109 年 12 月 31 日之匯率 USD 1=NTD 28.48 換算。

泰亞實業科技股份有限公司
個體權益變動表
民國110年及109年1月1日至12月31日

	個體財務報表										(單位:美金元)
	109年1月1日餘額					110年12月31日餘額					
	股本	普通股發行溢價	資本公積-股份基礎給付	資本公積-認列對子公司所有權益變動數	保留盈餘	未分配盈餘	其他權益法採列關聯企業及子公司之其他綜合權益之份額	透過其他綜合損益按公允價值衡量之金融資產未實現評價(損)益	其他股東權益項目合計	合計	
109年1月1日餘額	\$ 140,359,681	\$ 104,358,133	\$ 5,569,161	\$ 2,431,391	\$ 15,750,839	\$ 320,240,784	\$ 55,683,398	\$ 201,929	\$ 55,885,327	\$ 532,824,662	
本期淨利	-	-	-	-	-	6,621,164	-	-	-	6,621,164	
本期其他綜合損益	-	-	-	-	-	2,137,828	(5,988,167)	(2,035,358)	(8,023,525)	(5,885,697)	
本期綜合損益總額	-	-	-	-	-	8,758,992	(5,988,167)	(2,035,358)	(8,023,525)	735,467	
發放現金股利	-	-	-	-	(7,150,333)	-	-	-	-	(7,150,333)	
股份基礎給付交易	-	-	1,540,572	-	-	-	-	-	-	1,540,572	
處分透過其他綜合損益按公允價值衡量之權益工具	-	-	-	-	(2,165,278)	-	-	2,165,278	2,165,278	-	
109年12月31日餘額	\$ 140,359,681	\$ 104,358,133	\$ 7,109,733	\$ 2,431,391	\$ 15,750,839	\$ 319,684,165	\$ 61,671,565	\$ 72,009	\$ 61,743,574	\$ 527,950,368	
110年1月1日餘額	\$ 140,359,681	\$ 104,358,133	\$ 7,109,733	\$ 2,431,391	\$ 15,750,839	\$ 319,684,165	\$ 61,671,565	\$ 72,009	\$ 61,743,574	\$ 527,950,368	
本期淨利	-	-	-	-	-	8,576,774	-	-	-	8,576,774	
本期其他綜合損益	-	-	-	-	-	1,793,890	(3,403,112)	(1,765,712)	(5,168,824)	(3,374,934)	
本期綜合損益總額	-	-	-	-	-	10,370,664	(3,403,112)	(1,765,712)	(5,168,824)	5,201,840	
發放股票股利	12,111,339	-	-	-	-	(12,111,339)	-	-	-	-	
發放現金股利	-	-	-	-	(4,435,326)	-	-	-	-	(4,435,326)	
股份基礎給付交易	-	-	3,185,625	-	-	-	-	-	-	3,185,625	
認股權轉換發行新股	813,320	989,427	(180,312)	-	-	-	-	-	-	1,622,435	
提列法定盈餘公積	-	-	-	-	207,863	(207,863)	-	-	-	-	
處分透過其他綜合損益按公允價值衡量之權益工具	-	-	-	-	-	636,616	(636,616)	(636,616)	(636,616)	-	
110年12月31日餘額	\$ 153,284,340	\$ 105,347,560	\$ 10,115,046	\$ 2,431,391	\$ 15,958,702	\$ 313,936,917	\$ 65,074,677	\$ 2,474,337	\$ 67,549,014	\$ 533,524,942	

泰金寶科技股份有限公司
個體權益變動表(續)

民國 110 年及 109 年 1 月 1 日至 12 月 31 日

	個體財務報表										(單位:新台幣元)
	體					報					
	股本	普通股發行溢價	資本公積-股份基礎給付	資本公積-認列對子公司所有權益變動數	法定盈餘公積	保留盈餘	未分配盈餘	其他綜合損益	其他股東權益	合計	
109年1月1日餘額	\$ 3,997,443,715	\$ 2,972,119,628	\$ 158,609,705	\$ 69,246,016	\$ 448,583,895	\$ 9,120,457,528	\$ 1,585,863,175	\$ 5,750,938	\$ 1,591,614,113	\$ 15,174,846,374	
本期淨利	-	-	-	-	-	188,570,751	-	-	-	188,570,751	
本期其他綜合損益	-	-	-	-	-	60,885,341	(170,542,996)	(57,966,996)	(228,509,992)	(167,624,651)	
本期綜合損益總額	-	-	-	-	-	249,456,092	(170,542,996)	(57,966,996)	(228,509,992)	20,946,100	
發放現金股利	-	-	-	-	-	(203,641,484)	-	-	-	(203,641,484)	
股份基礎給付交易	-	-	43,875,491	-	-	-	-	-	-	43,875,491	
處分透過其他綜合損益按公允價值衡量之權益工具	-	-	-	-	-	(61,667,117)	-	61,667,117	-	-	
109年12月31日餘額	\$ 3,997,443,715	\$ 2,972,119,628	\$ 202,485,196	\$ 69,246,016	\$ 448,583,895	\$ 9,104,605,019	\$ 1,756,406,171	\$ 2,050,817	\$ 1,758,456,988	\$ 15,036,026,481	
110年1月1日餘額	\$ 3,885,155,970	\$ 2,888,633,122	\$ 196,797,409	\$ 67,300,903	\$ 435,983,223	\$ 8,848,857,689	\$ 1,707,068,919	\$ 1,993,210	\$ 1,709,062,129	\$ 14,613,666,187	
本期淨利	-	-	-	-	-	237,405,104	-	-	-	237,405,104	
本期其他綜合損益	-	-	-	-	-	49,654,875	(94,198,140)	(48,874,908)	(143,073,048)	(93,418,173)	
本期綜合損益總額	-	-	-	-	-	287,059,979	(94,198,140)	(48,874,908)	(143,073,048)	143,986,931	
發放股票股利	335,241,864	-	-	-	-	(335,241,864)	-	-	-	-	
發放現金股利	-	-	-	-	-	(122,769,824)	-	-	-	(122,769,824)	
股份基礎給付交易	-	-	88,178,100	-	-	-	-	-	-	88,178,100	
認股權轉換發行新股	22,512,698	27,387,339	(4,991,036)	-	-	-	-	-	-	44,909,001	
提列法定盈餘公積	-	-	-	-	5,753,648	(5,753,648)	-	-	-	-	
處分透過其他綜合損益按公允價值衡量之權益工具	-	-	-	-	-	17,621,531	-	(17,621,531)	(17,621,531)	-	
110年12月31日餘額	\$ 4,242,910,532	\$ 2,916,020,461	\$ 279,984,473	\$ 67,300,903	\$ 441,736,871	\$ 8,689,773,863	\$ 1,801,267,059	\$ 68,489,649	\$ 1,869,756,708	\$ 14,767,970,395	

註：上列民國 110 年度財務報表之所有科目金額，係以民國 110 年 12 月 31 日之匯率 USD 1=NTD 27.68 換算。
上列民國 109 年度財務報表之所有科目金額，係以民國 109 年 12 月 31 日之匯率 USD 1=NTD 28.48 換算。

泰金寶科技股份有限公司及子公司
合併現金流量表
民國 110 年及 109 年 1 月 1 日至 12 月 31 日

(單位:元)

	合 併 財 務 報 表		合 併 財 務 報 表	
	110 年 1 月 1 日至 12 月 31 日		109 年 1 月 1 日至 12 月 31 日	
	美 金	新 台 幣	美 金	新 台 幣
營業活動之現金流量				
稅前淨利	\$ 24,550,992	\$ 679,571,459	\$ 16,011,318	\$ 456,002,337
稅前調整項目				
折舊費用及各項攤提	78,585,433	2,175,244,785	79,110,426	2,253,064,932
預期信用減損損失	6,265,584	173,431,365	4,377,095	124,659,666
存貨跌價損失	14,358,602	397,446,103	13,716,660	390,650,477
透過損益按公允價值衡量之債務工具損失	950,000	26,296,000	950,000	27,056,000
資產減損損失	-	-	362,141	10,313,776
商譽減損損失	1,511,448	41,836,881	-	-
處分投資利益	(1,408,018)	(38,973,938)	-	-
處分不動產、廠房及設備利益	(3,864,662)	(106,973,844)	(5,709,994)	(162,620,629)
處分結構性存款利益	(70,341)	(1,947,039)	(110,810)	(3,155,869)
投資關聯企業損失	11,134,209	308,194,905	919,353	26,183,173
長期員工福利費用	2,089,447	57,835,893	2,390,629	68,085,114
股份基礎給付交易	3,185,625	88,178,100	1,494,872	42,573,955
結構性存款未實現利益	-	-	(14,843)	(422,729)
衍生性金融商品評價損失(利益)	(1,409,352)	(39,010,863)	1,170,718	33,342,049
未實現兌換損失	1,752,318	48,504,162	1,080,699	30,778,308
利息收入	(6,476,019)	(179,256,206)	(1,912,467)	(54,467,060)
利息費用	14,698,040	406,841,747	16,774,110	477,726,651
小計	145,853,306	4,037,219,510	130,609,907	3,719,770,151
營業資產(增加)減少				
應收帳款及其他應收款	89,065,538	2,465,334,092	(135,944,222)	(3,871,691,443)
存貨淨額	(307,335,135)	(8,507,036,537)	(89,357,874)	(2,544,912,252)
預付貨款	(2,870,241)	(79,448,271)	(4,500,517)	(128,174,724)
其他流動資產	(65,858,287)	(1,822,957,384)	(107,944,626)	(3,074,262,948)
營業負債增加(減少)				
應付帳款及其他應付款	76,091,459	2,106,211,585	222,792,334	6,345,125,672
其他流動負債	6,098,555	168,808,002	8,635,816	245,948,040
長期員工福利準備	(508,015)	(14,061,855)	(480,946)	(13,697,342)
其他非流動負債	(2,047,856)	(56,684,654)	(29,128)	(829,565)
營業活動之現金(流出)流入	(61,510,676)	(1,702,615,512)	23,780,744	677,275,589
收取之利息	1,064,623	29,468,765	1,156,973	32,950,591
本期支付所得稅	(13,185,877)	(364,985,075)	(5,486,138)	(156,245,210)
營業活動之淨現金(流出)流入	(73,631,930)	(2,038,131,822)	19,451,579	553,980,970

註：上列民國 110 年度財務報表之所有科目金額，係以民國 110 年 12 月 31 日之匯率 USD 1=NTD 27.68 換算。

上列民國 109 年度財務報表之所有科目金額，係以民國 109 年 12 月 31 日之匯率 USD 1=NTD 28.48 換算。

泰金寶科技股份有限公司及子公司
合併現金流量表(續)
民國 110 年及 109 年 1 月 1 日至 12 月 31 日

(單位:元)

	合 併 財 務 報 表		合 併 財 務 報 表	
	110年1月1日至12月31日		109年1月1日至12月31日	
	美 金	新 台 幣	美 金	新 台 幣
投資活動之現金流量				
定期存款減少	\$ 3,200,000	\$ 88,576,000	\$ 2,870,000	\$ 81,737,600
結構性存款減少	2,412,723	66,784,173	1,570,995	44,741,938
受限制存款減少	32,586	901,980	92,273	2,627,935
長期資金融通款-關係人減少	7,051,155	195,175,970	-	-
投資關聯企業現金支付數	(2,566,255)	(71,033,938)	(1,073,229)	(30,565,562)
投資子公司現金支付數	(4,437,507)	(122,830,194)	-	-
購置不動產、廠房及設備	(124,614,039)	(3,449,316,600)	(210,894,109)	(6,006,264,224)
購置無形資產	(4,803,545)	(132,962,126)	(7,869,898)	(224,134,695)
出售權益工具投資價款	1,882,650	52,111,752	4,940,079	140,693,450
出售子公司投資價款	7,338,513	203,130,040	4,249,273	121,019,295
利息收入收現數	637,332	17,641,350	755,494	21,516,469
出售不動產、廠房及設備價款	25,706,378	711,552,543	8,089,420	230,386,682
政府補助款收入收現數	30,268,007	837,818,434	151,349,648	4,310,437,975
其他非流動資產減少(增加)	(4,976,403)	(137,746,834)	1,058,679	30,151,177
投資活動之淨現金流出	(62,868,405)	(1,740,197,450)	(44,861,375)	(1,277,651,960)
融資活動之現金流量				
短期借款增加	166,966,903	4,621,643,875	114,982,551	3,274,703,052
長期借款舉借數	200,000,000	5,536,000,000	-	-
長期借款償還	(172,800,000)	(4,783,104,000)	(48,200,000)	(1,372,736,000)
租賃本金償還	(6,095,256)	(168,716,686)	(6,394,052)	(182,102,601)
執行認股權收現數	1,622,435	44,909,001	45,700	1,301,536
支付之利息	(14,072,165)	(389,517,527)	(16,481,361)	(469,389,161)
發放現金股利	(4,435,326)	(122,769,824)	(7,150,333)	(203,641,484)
融資活動之淨現金流入	171,186,591	4,738,444,839	36,802,505	1,048,135,342
匯率影響數	(11,812,502)	(326,970,056)	16,982,031	483,648,243
本期現金及約當現金增加	22,873,754	633,145,511	28,374,740	808,112,595
期初現金及約當現金餘額	166,595,793	4,611,371,550	138,221,053	3,936,535,589
期末現金及約當現金餘額(附註六)	\$ 189,469,547	\$ 5,244,517,061	\$ 166,595,793	\$ 4,744,648,185
現金流量資訊之補充揭露				
未動用現金支付項目				
購置不動產、廠房及設備尚未支付數	\$ 12,086,675	\$ 334,559,164	4,643,906	\$ 132,258,443
購置無形資產尚未支付數	3,566,000	98,706,880	4,890,000	139,267,200
使用權資產增加數	5,146,609	142,458,137	7,834,592	223,129,180
土地及廠房設備轉列待出售非流動資產	3,868,144	107,070,226	-	-
出售不動產、廠房及設備尚未收現數	385,669	10,675,318	739,299	21,055,236
使用權資產及建築物轉列待出售非流動資產	-	-	13,336,302	379,817,881
支付股票股利	12,111,339	335,241,864	-	-

註：上列民國 110 年度財務報表之所有科目金額，係以民國 110 年 12 月 31 日之匯率 USD 1=NTD 27.68 換算。

上列民國 109 年度財務報表之所有科目金額，係以民國 109 年 12 月 31 日之匯率 USD 1=NTD 28.48 換算。

泰金寶科技股份有限公司
個體現金流量表
民國 110 年及 109 年 1 月 1 日至 12 月 31 日

(單位:元)

	個 體 財 務 報 表		個 體 財 務 報 表	
	110 年 1 月 1 日至 12 月 31 日		109 年 1 月 1 日至 12 月 31 日	
	美 金	新 台 幣	美 金	新 台 幣
營業活動之現金流量				
稅前淨利	\$ 9,423,789	\$ 260,850,479	\$ 7,537,998	\$ 214,682,183
稅前調整項目				
折舊費用	41,782,098	1,156,528,473	43,845,551	1,248,721,292
呆帳損失	-	-	672,616	19,156,104
存貨跌價損失	15,153,399	419,446,084	8,814,950	251,049,776
處分不動產、廠房及設備利益	(1,681,726)	(46,550,176)	(5,974,777)	(170,161,649)
投資關聯企業損失	9,065,140	250,923,075	925,463	26,357,186
投資子公司損失	14,337,553	396,863,467	18,712,447	532,930,491
長期員工福利費用	1,486,438	41,144,604	1,587,483	45,211,516
股份基礎給付交易	66,407	1,838,146	117,602	3,349,305
未實現兌換損失	2,181,680	60,388,902	1,622,293	46,202,905
利息收入	(214,653)	(5,941,595)	(474,008)	(13,499,748)
利息費用	8,176,184	226,316,774	7,836,964	223,196,735
小計	99,776,309	2,761,808,233	85,224,582	2,427,196,096
營業資產(增加)減少				
應收帳款及其他應收款	(119,694,385)	(3,313,140,577)	(137,388,908)	(3,912,836,100)
存貨淨額	(203,986,166)	(5,646,337,075)	(53,035,714)	(1,510,457,135)
預付貨款	(1,782,483)	(49,339,129)	683,909	19,477,728
其他流動資產	(16,836,075)	(466,022,556)	(622,752)	(17,735,977)
其他長期應收款	-	-	5,130,780	146,124,614
營業負債增加(減少)				
應付帳款及其他應付款	13,459,481	372,558,434	126,833,396	3,612,215,118
其他流動負債	862,235	23,866,664	(1,511,403)	(43,044,757)
長期員工福利準備	(3,961)	(109,640)	-	-
營業活動之現金(流出)流入	(228,205,045)	(6,316,715,646)	25,313,890	720,939,587
收取之利息	211,194	5,845,850	472,624	13,460,332
本期支付所得稅	(549,760)	(15,217,357)	(1,269,567)	(36,157,268)
營業活動之淨現金(流出)流入	(228,543,611)	(6,326,087,153)	24,516,947	698,242,651

註：上列民國 110 年度財務報表之所有科目金額，係以民國 110 年 12 月 31 日之匯率 USD 1=NTD 27.68 換算。

上列民國 109 年度財務報表之所有科目金額，係以民國 109 年 12 月 31 日之匯率 USD 1=NTD 28.48 換算。

泰金寶科技股份有限公司
個體現金流量表(續)
民國 110 年及 109 年 1 月 1 日至 12 月 31 日

(單位:元)

	個 體 財 務 報 表		個 體 財 務 報 表	
	110 年 1 月 1 日至 12 月 31 日		109 年 1 月 1 日至 12 月 31 日	
	美 金	新 台 幣	美 金	新 台 幣
投資活動之現金流量				
長期資金融通款-關係人減少	\$ -	\$ -	\$ 19,898,305	\$ 566,703,726
投資關聯企業現金支付數	-	-	(1,073,229)	(30,565,562)
投資子公司現金支付數	(4,437,507)	(122,830,194)	(4,500,000)	(128,160,000)
購置不動產、廠房及設備	(85,329,129)	(2,361,910,291)	(54,387,469)	(1,548,955,117)
自子公司股利收入收現數	6,000,000	166,080,000	-	-
出售權益工具投資價款	6,822,729	188,853,139	-	-
出售子公司投資價款	-	-	4,249,273	121,019,295
子公司減資退回股款	-	-	163,714	4,662,575
利息收入收現數	3,459	95,745	1,384	39,416
出售不動產、廠房及設備價款	8,644,256	239,273,006	6,579,473	187,383,391
其他非流動資產減少(增加)	804,604	22,271,439	(3,901,626)	(111,118,308)
投資活動之淨現金流出	(67,491,588)	(1,868,167,156)	(32,970,175)	(938,990,584)
融資活動之現金流量				
短期借款增加	110,589,290	3,061,111,547	25,672,463	731,151,746
長期借款舉借數	200,000,000	5,536,000,000	-	-
租賃本金償還	(90,616)	(2,508,251)	(88,124)	(2,509,772)
執行認股權收現數	1,622,435	44,909,001	-	-
利息支付數	(8,626,570)	(238,783,458)	(7,974,779)	(227,121,706)
發放現金股利	(4,435,326)	(122,769,823)	(7,150,333)	(203,641,484)
融資活動之淨現金流入	299,059,213	8,277,959,016	10,459,227	297,878,784
本期現金及約當現金增加	3,024,014	83,704,707	2,005,999	57,130,851
期初現金及約當現金餘額	10,735,188	297,150,004	8,729,189	248,607,303
期末現金及約當現金餘額(附註六)	\$ 13,759,202	\$ 380,854,711	\$ 10,735,188	\$ 305,738,154
現金流量資訊之補充揭露				
未動用現金支付項目				
購置不動產、廠房及設備尚未支付數	\$ 5,612,094	\$ 155,342,762	\$ 2,461,773	\$ 70,111,295
使用權資產增加數	-	-	41,587	1,184,398
出售其他長期投資尚未收現數	-	-	4,940,079	140,693,450
出售不動產、廠房及設備尚未收現數	312,259	8,643,329	626,102	17,831,385
支付股票股利	12,111,339	335,241,864	-	-

註：上列民國 110 年度財務報表之所有科目金額，係以民國 110 年 12 月 31 日之匯率 USD 1=NTD 27.68 換算。
上列民國 109 年度財務報表之所有科目金額，係以民國 109 年 12 月 31 日之匯率 USD 1=NTD 28.48 換算。

附件三



(單位：新台幣千元)

	110年12月31日				109年12月31日					
	依所屬國法令 及會計原則規 定編製之金額	%	依我國會計準則 及會計原則規定 調節之金額	依我國規定 編製之金額	%	依所屬國法令 及會計原則規 定編製之金額	%	依我國法令及 會計原則規定 調節之金額	依我國規定 編製之金額	%
資產										
流動資產										
1100 現金及約當現金	\$ 5,244,517	8	\$ -	\$ 5,244,517	8	\$ 4,744,648	8	\$ -	\$ 4,744,648	8
1110 透過損益按公允價值衡量之 金融資產 - 流動	-	-	25,652	25,652	-	-	-	84,789	84,789	-
1136 按攤銷後成本衡量之金融資產-流動	-	-	-	-	-	-	-	91,136	91,136	-
1165 應收帳款及其他應收款	17,867,469	27	(17,867,469)	-	-	20,986,166	35	(20,986,166)	-	-
1170 應收帳款淨額	-	-	12,733,798	12,733,798	19	-	-	18,149,165	18,149,165	30
1180 應收帳款-關係人淨額	-	-	4,053,044	4,053,044	6	-	-	1,824,343	1,824,343	3
1200 其他應收款	-	-	933,674	933,674	2	-	-	937,870	937,870	2
1210 其他應收款-關係人	-	-	146,953	146,953	-	-	-	74,788	74,788	-
130X 存貨(含在途)	22,101,629	33	-	22,101,629	33	14,635,386	24	-	14,635,386	24
1410 預付款項	263,018	-	-	263,018	-	189,070	-	-	189,070	-
1460 待出售非流動資產淨額	106,736	-	-	106,736	-	379,818	-	-	379,818	-
1476 其他金融資產 - 流動	25,652	-	(25,652)	-	-	175,925	-	(175,925)	-	-
1479 其他流動資產 - 其他	4,282,029	7	-	4,282,029	7	2,887,769	5	-	2,887,769	5
11XX 流動資產合計	49,891,050	75	-	49,891,050	75	43,998,782	72	-	43,998,782	72
非流動資產										
1510 透過損益按公允價值衡量之 金融資產 - 非流動	-	-	-	-	-	-	-	27,056	27,056	-
1517 透過其他綜合損益按公允價值 衡量之金融資產 - 非流動	-	-	48,315	48,315	-	-	-	166,160	166,160	-
1550 採用權益法之投資	1,461,323	2	-	1,461,323	2	1,331,219	2	-	1,331,219	2
1600 不動產、廠房及設備	13,779,259	21	-	13,779,259	21	13,377,514	23	-	13,377,514	23
1755 使用權資產	527,215	1	-	527,215	1	570,152	1	-	570,152	1
1780 無形資產	618,046	1	-	618,046	1	587,531	1	-	587,531	1
1840 遞延所得稅資產	141,670	-	-	141,670	-	120,387	-	-	120,387	-
1980 其他金融資產 - 非流動	48,315	-	(48,315)	-	-	193,216	-	(193,216)	-	-
1995 其他非流動資產-其他	496,695	-	-	496,695	-	571,006	1	-	571,006	1
15XX 非流動資產合計	17,072,523	25	-	17,072,523	25	16,751,025	28	-	16,751,025	28
1XXX 資產總計	\$ 66,963,573	100	-	\$ 66,963,573	100	\$ 60,749,807	100	\$ -	\$ 60,749,807	100
負債及股東權益										
流動負債										
2100 短期借款	\$ 17,529,151	26	\$ -	\$ 17,529,151	26	\$ 13,439,356	22	\$ -	\$ 13,439,356	22
2130 合約負債 - 流動	-	-	330,167	330,167	-	-	-	112,097	112,097	-
2165 應付帳款及其他應付款	26,191,601	39	(26,191,601)	-	-	24,721,995	41	(24,721,995)	-	-
2170 應付帳款	-	-	19,674,868	19,674,868	29	-	-	21,093,285	21,093,285	35
2180 應付帳款 - 關係人	-	-	2,053,359	2,053,359	3	-	-	340,763	340,763	1
2200 其他應付款	-	-	3,871,631	3,871,631	6	-	-	3,128,459	3,128,459	5
2220 其他應付款項 - 關係人	-	-	591,743	591,743	1	-	-	159,488	159,488	-
2230 本期所得稅負債	148,482	-	-	148,482	-	133,980	-	-	133,980	-
2280 租賃負債 - 流動	145,551	-	-	145,551	-	158,309	-	-	158,309	-
2305 其他金融負債 - 流動	19,046	-	-	19,046	-	52,212	-	-	52,212	-
2399 其他流動負債 - 其他	819,285	2	(330,167)	489,118	2	3,144,853	6	(112,097)	3,032,756	6
21XX 流動負債合計	44,853,116	67	-	44,853,116	67	41,650,705	69	-	41,650,705	69
非流動負債										
2540 長期借款	5,513,310	9	-	5,513,310	9	2,460,672	5	-	2,460,672	5
2550 負債準備 - 非流動	327,867	-	-	327,867	-	356,821	-	-	356,821	-
2570 遞延所得稅負債	10,907	-	-	10,907	-	16,564	-	-	16,564	-
2580 租賃負債 - 非流動	359,518	-	-	359,518	-	391,927	-	-	391,927	-
2600 其他非流動負債	993,692	2	-	993,692	2	639,119	1	-	639,119	1
25XX 非流動負債合計	7,205,294	11	-	7,205,294	11	3,865,103	6	-	3,865,103	6
2XXX 負債總計	52,058,410	78	-	52,058,410	78	45,515,808	75	-	45,515,808	75
權益										
股本										
3110 普通股股本	4,242,911	6	-	4,242,911	6	3,997,444	7	-	3,997,444	7
3200 資本公積	3,263,306	5	-	3,263,306	5	3,243,851	5	-	3,243,851	5
保留盈餘										
3310 法定盈餘公積	441,737	1	-	441,737	1	448,584	1	-	448,584	1
3350 未分配盈餘	8,689,774	13	-	8,689,774	13	9,104,605	15	-	9,104,605	15
3400 其他權益	(1,869,757)	(3)	-	(1,869,757)	(3)	(1,758,457)	(3)	-	(1,758,457)	(3)
31XX 歸屬於母公司業主之權益合計	14,767,971	22	-	14,767,971	22	15,036,027	25	-	15,036,027	25
36XX 非控制權益	137,192	-	-	137,192	-	197,972	-	-	197,972	-
3XXX 權益總計	14,905,163	22	-	14,905,163	22	15,233,999	25	-	15,233,999	25
3X2X 負債及股東權益合計	\$ 66,963,573	100	-	\$ 66,963,573	100	\$ 60,749,807	100	\$ -	\$ 60,749,807	100

註：上列民國 110 年度財務報表之所有資產、負債及股東權益科目金額，係以民國 110 年 12 月 31 日之匯率 USD 1=NTD 27.68 換算。
上列民國 109 年度財務報表之所有資產、負債及股東權益科目金額，係以民國 109 年 12 月 31 日之匯率 USD 1=NTD 28.48 換算。

董事長：許勝雄

經理人：鄒孔訓

會計主管：羅家珠



泰金寶有限公司
(依中華會計準則編製之財務報表)
重編

	110年1月1日至12月31日				109年1月1日至12月31日			
	依所屬國法令 及會計原則規定 定編製之金額	%	依我國規定 編製之金額	%	依所屬國法令 及會計原則規定 定編製之金額	%	依我國規定 編製之金額	%
4000 營業收入	\$ 108,704,701	100	\$ 108,704,701	100	\$ 95,152,991	100	\$ 95,152,991	100
5000 營業成本	(103,120,395)	(95)	(103,120,395)	(95)	(90,529,945)	(95)	(90,529,945)	(95)
5900 營業毛利	5,584,306	5	5,584,306	5	4,623,046	5	4,623,046	5
營業費用								
6100 推銷費用	(449,481)	()	(449,481)	()	(382,163)	()	(382,163)	()
6200 管理費用	(3,863,493)	(4)	(3,863,493)	(4)	(3,716,543)	(4)	(3,591,883)	(4)
6450 預期信用減損損失	(173,431)	()	(173,431)	()	()	()	(124,660)	()
6000 營業費用合計	(4,486,405)	(4)	(4,486,405)	(4)	(4,098,706)	(4)	(4,098,706)	(4)
6900 營業利益	1,097,901	1	1,097,901	1	524,340	1	524,340	1
營業外收入及支出								
7100 利息收入	179,256	()	179,256	()	54,467	()	54,467	()
7010 其他收入	411,048	()	411,048	()	334,204	()	334,204	()
7020 其他利益及損失	(162,599)	()	(162,599)	()	153,281	()	153,281	()
7050 財務成本	(537,840)	(1)	(537,840)	(1)	(584,107)	(1)	(584,107)	(1)
7060 採用權益法認列之關聯企業及合資利益之份額	(308,195)	()	(308,195)	()	(26,183)	()	(26,183)	()
7000 營業外收入及支出合計	(418,350)	()	(418,350)	()	(68,338)	()	(68,338)	()
7900 稅前淨利	679,571	()	679,571	()	456,002	()	456,002	()
7950 所得稅費用	(366,477)	()	(366,477)	()	(249,339)	()	(249,339)	()
8200 本期淨利	\$ 313,094		\$ 313,094		\$ 206,663		\$ 206,663	
其他綜合損益								
不重分類至損益之項目								
8316 透過其他綜合損益按公允價值衡量之權益工具	(61,094)	()	(61,094)	()	(114,002)	()	(114,002)	()
8341 投資未實現評價損益	52,701	()	52,701	()	63,825	()	63,825	()
8349 與不重分類之項目相關之所得稅	9,173	()	9,173	()	3,865	()	3,865	()
不重分類至損益之項目總額	780	()	780	()	(54,042)	()	(54,042)	()
後續可能重分類至損益之項目								
8361 國外營運機構財務報表換算之兌換差額	(69,647)	()	(69,647)	()	(106,873)	()	(106,873)	()
8370 採用權益法認列之關聯企業及合資之其他綜合損益之份額-可能重分類至損益之項目	24,551	()	24,551	()	(6,710)	()	(6,710)	()
其他綜合損益淨額	(94,198)	()	(94,198)	()	(113,583)	()	(113,583)	()
其他綜合損益總額	(93,418)	()	(93,418)	()	(167,625)	()	(167,625)	()
8500 本期綜合損益總額	\$ 219,676		\$ 219,676		\$ 39,038		\$ 39,038	
淨利(損)歸屬於：								
8610 母公司業主	\$ 237,405		\$ 237,405		\$ 188,571		\$ 188,571	
8620 非控制權益	\$ 75,689		\$ 75,689		\$ 18,092		\$ 18,092	
綜合損益總額歸屬於：								
8710 母公司業主	\$ 143,987		\$ 143,987		\$ 20,946		\$ 20,946	
8720 非控制權益	\$ 75,689		\$ 75,689		\$ 18,092		\$ 18,092	
每股盈餘								
9750 基本每股盈餘	\$ 0.05		\$ 0.05		\$ 0.04		\$ 0.04	
9850 稀釋每股盈餘	\$ 0.05		\$ 0.05		\$ 0.04		\$ 0.04	

註：上列民國 110 年度財務報表之所有科目金額，係以民國 110 年 12 月 31 日之匯率 USD 1=NTD 27.68 換算。
上列民國 109 年度財務報表之所有科目金額，係以民國 109 年 12 月 31 日之匯率 USD 1=NTD 28.48 換算。

董事長：許勝雄

經理人：鄧孔訓

會計主管：羅家珠



(單位：新台幣仟元)

	110年1月1日至12月31日			109年1月1日至12月31日		
	依所屬國法令 及會計原則規 定編製之金額	依我國法令及 會計原則規定 調節之金額	依我國規定 編製之金額	依所屬國法令 及會計原則規 定編製之金額	依我國法令及 會計原則規定 調節之金額	依我國規定 編製之金額
營業活動之現金流量						
本期稅前淨利	\$ 679,571	\$ -	\$ 679,571	\$ 456,002	\$ -	\$ 456,002
調整項目						
收益費損項目						
折舊費用及各項攤提	2,175,245	-	2,175,245	2,253,065	-	2,253,065
預期信用減損損失	173,431	-	173,431	-	124,660	124,660
呆帳損失	-	-	-	124,660 (124,660)	-
利息費用	406,842	-	406,842	477,727	-	477,727
利息收入	(179,256)	-	(179,256)	(54,467)	-	(54,467)
透過損益按公允價值衡量之金融資產 淨損失	(12,715)	-	(12,715)	59,975	-	59,975
採用權益法認列之關聯企業損失之份額	308,195	-	308,195	26,183	-	26,183
存貨跌價損失	397,446	-	397,446	390,650	-	390,650
股份基礎給付酬勞成本	88,178	-	88,178	42,574	-	42,574
商譽減損損失	41,837	-	41,837	-	-	-
處分投資利益	(40,921)	-	(40,921)	(3,156)	-	(3,156)
處分不動產、廠房及設備利益	(106,974)	-	(106,974)	(162,621)	-	(162,621)
資產減損損失	-	-	-	10,314	-	10,314
未實現外幣兌換損失	48,504	-	48,504	30,778	-	30,778
長期員工福利費用	57,836	-	57,836	68,085	-	68,085
與營業活動相關之資產/負債變動數						
與營業活動相關之資產之淨變動						
應收帳款及其他應收款	2,465,334	-	2,465,334	(3,871,691)	-	(3,871,691)
存貨	(8,507,037)	-	(8,507,037)	(2,544,912)	-	(2,544,912)
預付款項	(79,448)	-	(79,448)	(128,175)	-	(128,175)
其他流動資產	(1,822,957)	-	(1,822,957)	(3,074,263)	-	(3,074,263)
與營業活動相關之負債之淨變動						
應付帳款及其他應付款	2,106,212	-	2,106,212	6,345,126	-	6,345,126
合約負債-流動	-	218,070	218,070	-	(62,477)	(62,477)
其他流動負債	168,808	(218,070)	(49,262)	245,948	62,477	308,425
應計退休金負債	(14,062)	-	(14,062)	(13,697)	-	(13,697)
其他非流動負債	(56,685)	-	(56,685)	(830)	-	(830)
營運產生之現金流入	(1,702,616)	-	(1,702,616)	677,275	-	677,275
收取之利息	29,469	-	29,469	32,951	-	32,951
支付之所得稅	(364,985)	-	(364,985)	(156,245)	-	(156,245)
營業活動之淨現金流入	(2,038,132)	-	(2,038,132)	553,981	-	553,981

註：上列民國 110 年度財務報表之所有科目金額，係以民國 110 年 12 月 31 日之匯率 USD 1=NTD 27.68 換算。

上列民國 109 年度財務報表之所有科目金額，係以民國 109 年 12 月 31 日之匯率 USD 1=NTD 28.48 換算。

(續次頁)

泰金豐科技股份有限公司及子公司
 合併現金流量表
 (依中華民國會計準則及IFRSs重編)

(單位：新台幣仟元)

	110年12月31日			109年1月1日至12月31日		
	依所屬國法令 及會計原則規 定編製之金額	依我國法令及 會計原則規定 調節之金額	依我國規定 編製之金額	依所屬國法令 及會計原則規 定編製之金額	依我國法令及 會計原則規定 調節之金額	依我國規定 編製之金額
投資活動之現金流量						
指定為透過損益按公允價值衡量之 金融資產減少	\$ 66,784	\$ -	\$ 66,784	\$ 44,742	\$ -	\$ 44,742
透過其他綜合損益按公允價值衡量之 金融資產減少	52,112	-	52,112	140,693	-	140,693
按攤銷後成本衡量之金融資產減少	88,576	-	88,576	81,738	-	81,738
取得採用權益法之投資	(71,034)	-	(71,034)	(30,566)	-	(30,566)
取得子公司之股權	(122,830)	-	(122,830)	-	-	-
處分子公司投資價款	203,130	-	203,130	121,019	-	121,019
取得不動產、廠房及設備	(3,449,317)	-	(3,449,317)	(6,006,264)	-	(6,006,264)
處分不動產、廠房及設備	711,553	-	711,553	230,387	-	230,387
取得無形資產	(132,962)	-	(132,962)	(224,135)	-	(224,135)
其他非流動資產減少	58,331	-	58,331	32,779	-	32,779
政府補助款收入收現數	837,818	-	837,818	4,310,438	-	4,310,438
收取之利息	17,641	-	17,641	21,517	-	21,517
投資活動之淨現金流出	(1,740,198)	-	(1,740,198)	(1,277,652)	-	(1,277,652)
籌資活動之現金流量						
短期借款增加	4,621,644	-	4,621,644	3,274,703	-	3,274,703
舉借長期借款	5,536,000	-	5,536,000	-	-	-
償還長期借款	(4,783,104)	-	(4,783,104)	(1,372,736)	-	(1,372,736)
租賃本金償還	(168,717)	-	(168,717)	(182,103)	-	(182,103)
執行認股權收現數	44,909	-	44,909	1,302	-	1,302
發放現金股利	(122,770)	-	(122,770)	(203,641)	-	(203,641)
支付之利息	(389,518)	-	(389,518)	(469,389)	-	(469,389)
籌資活動之淨現金流入	4,738,444	-	4,738,444	1,048,136	-	1,048,136
匯率影響數	(326,969)	-	(326,969)	483,648	-	483,648
本期現金及約當現金增加數	633,145	-	633,145	808,113	-	808,113
期初現金及約當現金餘額	4,611,372	-	4,611,372	3,936,535	-	3,936,535
期末現金及約當現金餘額	\$ 5,244,517	\$ -	\$ 5,244,517	\$ 4,744,648	\$ -	\$ 4,744,648

現金流量資訊之補充揭露

未動用現金支付項目

購置不動產、廠房及設備尚未支付數	\$ 334,559	\$ -	\$ 334,559	\$ 132,258	\$ -	\$ 132,258
購置無形資產尚未支付數	98,707	-	98,707	139,267	-	139,267
使用權資產增加數	142,458	-	142,458	223,129	-	223,129
土地及廠房設備轉列待出售非流動資產	107,070	-	107,070	-	-	-
出售不動產、廠房及設備尚未收現數	10,675	-	10,675	21,055	-	21,055
使用權資產及建築物轉列待出售	-	-	-	379,818	-	379,818
支付股票股利	335,242	-	335,242	-	-	-

註：上列民國 110 年度財務報表之所有科目金額，係以民國 110 年 12 月 31 日之匯率 USD 1=NTD 27.68 換算。
 上列民國 109 年度財務報表之所有科目金額，係以民國 109 年 12 月 31 日之匯率 USD 1=NTD 28.48 換算。


董事長：許勝雄



經理人：鄒孔訓



會計主管：羅家珠





(除另予註明者外，金額係以新台幣千元為單位)

一、合併財務報告重編原則

泰金寶科技股份公司及子公司(以下簡稱本集團)如附件四所列之民國 110 年度財務報告，係包括泰金寶科技股份有限公司(以下簡稱本公司)及持股達 50% 之被投資公司之合併財務資訊及本公司個別之財務資訊。

依其所屬國暨泰國之法令及該國所採用之會計原則編製之主要報表格式與中華民國之規定不符，爰依「第二上市(櫃)公司財務報告複核要點」規定，將合併資產負債表、合併綜合損益表及合併現金流量表予以重編。

二、中華民國金管會認可之 IFRSs 與泰國一般公認會計原則差異彙總說明

除中華民國與泰國對主要報表之格式規定差異外，所適用會計原則之差異彙總說明如下：

應收帳款及其他 應收款	中華民國所採用之會計原則	泰國所採用之會計原則	資產影響數			負債影響數		
			透過損益按公允 價值衡量之金融 資產 - 流動	其他金融資產 - 流動	透過其他綜合損益 按公允價值衡量之 金融資產 - 非流動	其他金融資產 - 非流動	合約負債 - 流動	其他流動負債
應收帳款及其他 應收款	依我國證券發行人財務報表編 製準則規定，金額重大之應收 關係人款項應單獨列示。	可合併列示於資產負債表。	\$ -	\$ -	\$ -	\$ -	\$ -	\$ -
應付帳款及其他 應付款	依我國證券發行人財務報表編 製準則規定，金額重大之應付 關係人款項應單獨列示。	可合併列示於資產負債表。	-	-	-	-	-	-
金融工具	依 IFRS 9 分類規定揭露表達。 1. 轉入透過損益按公允價值 衡量之金融資產 - 流動 2. 透過其他綜合損益按公允 價值衡量之金融資產 - 非流動	依 TFRS9 分類規定揭露表達。	25,652 (25,652)	-	-	-	-
客戶合約之收入	合約負債 - 流動依 IFRS 15 之規 定揭露表達。	合併列示於其他流動負債。	-	-	48,315 (48,315)	-	-
總計			\$ 25,652 (\$	25,652)	\$ 48,315 (\$	48,315)	330,167 (330,167)
			\$ 25,652 (\$	25,652)	\$ 48,315 (\$	48,315)	\$ 330,167 (\$	330,167)

附件四

會計師查核報告

泰金寶科技股份有限公司 公鑒：

查核意見

泰金寶科技股份有限公司及子公司(以下簡稱「泰金寶科技集團」)以美金及泰銖表達之西元 2021 年 12 月 31 日之合併財務狀況表、暨西元 2021 年 1 月 1 日至 12 月 31 日之合併損益表、合併綜合損益表、合併股東權益變動表、合併現金流量表、合併財報附註(包括重大會計政策彙總)以及泰金寶科技股份有限公司同期間之個體財務報表，業經本會計師查核竣事。

依本會計師之意見，上開財務報表在所有重大方面係依照泰國財務報導準則編製，足以允當表達泰金寶科技集團及泰金寶科技股份有限公司以美金及泰銖表達之西元 2021 年 12 月 31 日之財務狀況，暨西元 2021 年 1 月 1 日至 12 月 31 日之財務績效及現金流量。

查核意見之基礎

本會計師係依照泰國審計準則執行查核工作。本會計師於該等準則下之責任將於「會計師查核財務報表之責任」段進一步說明。本會計師所隸屬事務所受獨立性規範之人員已依泰國政府會計師協會發佈之會計師職業道德規範，與泰金寶科技集團保持超然獨立，並履行該規範之其他責任。本會計師相信已取得足夠及適切之查核證據，以作為表示查核意見之基礎。

強調事項

本會計師已針對下列事項盡應有注意：

財務報表附註八所述，泰金寶科技股份有限公司與子公司及關聯企業間之重大進銷貨交易。本會計師未因此強調事項而修正查核意見。

關鍵查核事項

關鍵查核事項係指依本會計師之專業判斷，對泰金寶科技集團西元 2021 年度財務報表之查核最為重要之事項。該等事項已於查核財務報表整體及形成查核意見之過程中予以因應，本會計師並不對該等事項單獨表示意見。

本會計師已依照會計師查核準則之規定履行責任。本會計師之查核工作，係為回應本會計師所辨識之財務報表重大不實表達風險所設計之程序。依據執行查核程序之結果，包括針對下列關鍵查核事項所執行之程序，提供對整體財務報表表示查核意見之基礎。

泰金寶科技集團西元 2021 年度財務報表之關鍵查核事項如下：

收入認列

事項說明

由於銷貨收入金額重大，且亦為財報使用者用於衡量企業經營績效之關鍵因子。再者，該公司及子公司銷貨對象眾多且銷貨條件各異，因此本會計師將銷貨收入認列列為關鍵查核事項，並著重於銷貨收入之發生及認列時點之查核。

因應之查核程序

1. 評估及測試與收入認列相關之資訊系統，並透過詢問權責主管銷貨循環之內部控制，瞭解控制並抽核具代表性之樣本以測試該控制之有效性。
2. 以抽樣之方式，抽核當年度銷貨交易之相關文件，確認收入認列是否與銷售條件一致，並與該公司政策相符。
3. 以抽樣之方式，抽核當年度及會計年度終了日前後，實際發生銷售交易之相關文件。
4. 覆核該公司於期後發生之銷貨退回單據。
5. 執行分析性程序，以確認本期銷售交易可能出現之異常情形。

備抵存貨跌價損失評估

事項說明

如合併財務報表附註十所述，評估存貨之淨變現價值時，備抵跌價損失評估較仰賴管理階層之專業判斷，且需詳細分析產品生命週期及競爭環境。因此有備抵存貨跌價損失提列不足之風險。

因應之查核程序

1. 透過詢問權責主管與備抵存貨跌價損失有關之內部控制，瞭解該控制並抽核具代表性之樣本測試該控制之有效性。
2. 瞭解及測試評估備抵存貨跌價損失之假設及提列基礎，並覆核採用之假設及提列基礎之一致性。
3. 比較存貨庫齡及存貨變動，以辨認存貨週轉率低於正常水準之生產線。
4. 比較資產負債表日後每一生產線自銷貨交易產生之存貨成本。

其他事項

提供其他資訊係管理階層之責任。其他資訊係包括泰金寶科技集團年報但不包括財務報表及本會計師之查核報告。泰金寶科技集團年報預計將於查核報告日後提供予本會計師。

本會計師對財務報表表示之意見不包括其他資訊且不對其提供任何確信。

基於財務報表之查核，本會計師之責任係閱讀其他資訊，並考量其他資訊是否與財務報表、本會計師於查核過程中獲得之資訊或其他任何資訊存有重大不實表達。

本會計師於閱讀泰金寶科技集團年報時，如發現存有重大不實表達，本會計師應將該事項告知相關治理單位。

管理階層與治理單位對財務報表之責任

管理階層之責任係依照泰國財務報導準則編製允當表達之財務報表，且維持與財務報表編製有關之必要內部控制，以確保財務報表未存有導因於舞弊或錯誤之重大不實表達。

於編製財務報表時，管理階層之責任亦包括評估泰金寶科技集團繼續經營之能力、相關事項之揭露，以及繼續經營會計基礎之採用，除非管理階層意圖清算泰金寶科技集團或停止營業，或除清算或停業外別無實際可行之其他方案。

泰金寶科技集團之治理單位負有監督財務報導流程之責任。

會計師查核財務報表之責任

本會計師查核財務報表之目的，係對財務報表整體是否存有導因於舞弊或錯誤之重大不實表達取得合理確信，並出具查核報告。合理確信係高度確信，惟依照泰國審計準則執行之查核工作無法保證必能偵出財務報表存有之重大不實表達。不實表達可能導因於錯誤或舞弊。如不實表達之個別金額或彙總數可合理預期將影響財務報表使用者所作之經濟決策，則被認為具有重大性。

本會計師依照泰國審計準則查核時，運用專業判斷並保持專業上之懷疑。本會計師亦執行下列工作：

1. 辨認並評估財務報表導因於舞弊或錯誤之重大不實表達風險；對所評估之風險設計及執行適當之因應對策；並取得足夠及適切之查核證據以作為查核意見之基礎。因舞弊可能涉及共謀、偽造、故意遺漏、不實聲明或逾越內部控制，故未偵出導因於舞弊之重大不實表達之風險高於導因於錯誤者。
2. 對與查核攸關之內部控制取得必要之瞭解，以設計當時情況下適當之查核程序，惟其目的非對泰金寶科技集團內部控制之有效性表示意見。
3. 評估管理階層所採用會計政策之適當性，及其所作會計估計與相關揭露之合理性。
4. 依據所取得之查核證據，對管理階層採用繼續經營會計基礎之適當性，以及使泰金寶科技集團繼續經營之能力可能產生重大疑慮之事件或情況是否存在重大不確定性，作出結論。本會計師若認為該等事件或情況存在重大不確定性，則須於查核報告中提醒財務報表使用者注意財務報表之相關揭露，或於該等揭露係屬不適當時修正查核意見。本會計師之結論係以截至查核報告日所取得之查核證據為基礎。惟未來事件或情況可能導致泰金寶科技集團不再具有繼續經營之能力。
5. 評估財務報表（包括相關附註）之整體表達、結構及內容，以及財務報表是否允當表達相關交易及事件。
6. 對於集團內組成個體之財務資訊取得足夠及適切之查核證據，以對合併財務報表表示意見。本會計師負責集團查核案件之指導、監督及執行，並負責形成集團查核意見。

本會計師與治理單位溝通之事項，包括所規劃之查核範圍及時間，以及重大查核發現（包括於查核過程中所辨認之內部控制顯著缺失）。

本會計師亦向治理單位提供本會計師所隸屬事務所受獨立性規範之人員已遵循會計師職業道德規範中有關獨立性之聲明，並與治理單位溝通所有可能被認為會影響會計師獨立性之關係及其他事項（包括相關防護措施）。

本會計師從與治理單位溝通之事項中，決定對本年度財務報表查核之關鍵查核事項。本會計師於查核報告中敘明該等事項，除非法令不允許公開揭露特定事項，或在極罕見情況下，本會計師決定不於查核報告中溝通特定事項，因可合理預期此溝通所產生之負面影響大於所增進之公眾利益。

本會計師對本查核報告之查核結果負責。

Rungnapa Lertsuwankul

Rungnapa Lertsuwankul
Certified Public Accountant (Thailand) No.3516
安永會計師事務所
曼谷：西元 2022 年 2 月 25 日

泰金寶科技股份有限公司及子公司

財務狀況表

	附註	(單位:美金元)		(單位:泰銖元)					
		合併財務報表	2021年 12月31日	2020年 12月31日	合併財務報表	2021年 12月31日	2020年 12月31日		
資產									
流動資產									
現金及約當現金	六	\$	189,469,547	\$	166,595,793	\$	6,332,053,314	\$	5,004,054,494
應收帳款與其他應收款	八、九		645,501,054		736,873,807		21,572,580,675		22,133,552,228
存貨淨額	十		798,469,251		513,882,921		26,684,762,522		15,435,552,686
預付貨款			9,502,090		6,638,687		317,558,898		199,406,905
其他金融資產-流動	七		926,722		6,177,143		30,970,957		185,543,462
其他流動資產	十一		154,697,564		101,396,395		5,169,977,119		3,045,653,656
待出售非流動資產	十二		3,856,070		13,336,302		128,869,488		400,583,851
流動資產小計			<u>1,802,422,298</u>		<u>1,544,901,048</u>		<u>60,236,772,973</u>		<u>46,404,347,282</u>
非流動資產									
受限制銀行存款			328,596		363,494		10,981,645		10,918,306
其他金融資產-非流動	十三		1,745,488		6,784,260		58,334,034		203,779,496
投資關聯企業淨額	十四(一)		52,793,449		46,742,247		1,764,351,786		1,404,001,547
長期資金融通款-關係人	八		-		6,896,657		-		207,155,576
不動產、廠房及設備淨額	十六		497,805,608		469,716,068		16,636,613,639		14,108,908,506
使用權資產	十七(一)		19,046,799		20,019,380		636,542,118		601,324,119
商譽			-		1,511,448		-		45,399,515
無形資產	十八		22,328,248		19,118,144		746,207,815		574,253,603
遞延所得稅資產	二十九		5,118,149		4,227,077		171,048,028		126,969,135
淨確定福利資產-非流動	二十三		1,913,068		2,063,121		63,934,541		61,970,172
其他非流動資產			15,702,520		10,726,117		524,776,634		322,181,438
非流動資產小計			<u>616,781,925</u>		<u>588,168,013</u>		<u>20,612,790,240</u>		<u>17,666,861,413</u>
資產總計		\$	<u>2,419,204,223</u>	\$	<u>2,133,069,061</u>	\$	<u>80,849,563,213</u>	\$	<u>64,071,208,695</u>

後附財務報表附註係本財務報告之一部分

泰金寶科技股份有限公司及子公司
財務狀況表(續)

附註	(單位:美金元)		(單位:泰銖元)		
	合 併 財 務 報 表		合 併 財 務 報 表		
	2021 年 12 月 31 日	2020 年 12 月 31 日	2021 年 12 月 31 日	2020 年 12 月 31 日	
負債及股東權益					
流動負債					
短期借款	十九	\$ 633,278,590	\$ 471,887,490	\$ 21,164,107,150	\$ 14,174,131,726
應付帳款及其他應付款	八、二十	946,228,367	868,047,563	31,622,857,402	26,073,631,454
一年內到期之長期借款	二十二	-	86,400,000	-	2,595,205,440
一年內到期之租賃負債	十七(二)	5,258,340	5,558,620	175,733,197	166,964,825
應付所得稅		5,364,245	4,704,353	179,272,531	141,305,121
其他金融負債-流動		688,088	1,833,292	22,995,832	55,066,775
其他流動負債	二十一	29,598,460	24,023,200	989,177,573	721,587,261
流動負債小計		1,620,416,090	1,462,454,518	54,154,143,685	43,927,892,602
非流動負債					
長期借款	二十二	199,180,267	86,400,000	6,656,584,605	2,595,205,440
租賃負債-非流動	十七(二)	12,988,356	13,761,471	434,069,559	413,354,681
長期員工福利準備	二十三	11,844,920	12,528,820	395,856,042	376,329,419
遞延所得稅負債	二十九	394,044	581,613	13,168,911	17,469,968
其他非流動負債		3,105,343	5,153,199	103,780,253	154,787,154
備抵權益法投資關聯企業	十四(-)	32,793,897	17,287,794	1,095,968,758	519,275,197
非流動負債小計		260,306,827	135,712,897	8,699,428,128	4,076,421,859
負債總計		1,880,722,917	1,598,167,415	62,853,571,813	48,004,314,461
股東權益					
股本	二十四、二十五				
核准股數為普通股 5,177,872,247 股，每股面值泰銖 1 元		153,284,340	140,359,681	4,959,735,333	4,554,643,575
發行股數為普通股 4,959,735,333 股，每股面值泰銖 1 元					
(2020 年 12 月 31 日：核准股數為普通股 4,979,068,075 股，每股面值泰銖 1 元；發行股數為普通股 4,554,643,575 股，每股面值泰銖 1 元)					
普通股發行溢價		105,347,560	104,358,133	3,417,457,086	3,386,400,546
資本公積-股份基礎給付	二十五	10,115,046	7,109,733	323,169,951	227,818,755
資本公積-認列對子公司所有權					
權益變動數		2,431,391	2,431,391	78,898,143	78,898,143
保留盈餘					
法定盈餘公積	二十六	15,958,702	15,750,839	517,787,225	511,111,587
未分配盈餘		313,936,917	319,684,165	10,203,570,239	10,378,843,871
其他股東權益合計數		(67,549,014)	(61,743,574)	(1,670,267,764)	(3,279,618,538)
歸屬於母公司業主之權益合計		533,524,942	527,950,368	17,830,350,213	15,858,097,939
非控制權益		4,956,364	6,951,278	165,641,187	208,796,295
股東權益總計		538,481,306	534,901,646	17,995,991,400	16,066,894,234
負債及股東權益合計		\$ 2,419,204,223	\$ 2,133,069,061	\$ 80,849,563,213	\$ 64,071,208,695

後附財務報表附註係本財務報告之一部分

泰金寶科技股份有限公司
財務狀況表

	附註	(單位:美金元)		(單位:泰銖元)	
		個體財務報表	財務報表	個體財務報表	財務報表
		2021年 12月31日	2020年 12月31日	2021年 12月31日	2020年 12月31日
資產					
流動資產					
現金及約當現金	六	\$ 13,759,202	\$ 10,735,188	\$ 459,831,155	\$ 322,453,915
應收帳款與其他應收款	八、九	730,667,113	616,277,915	24,418,821,850	18,511,201,361
存貨淨額	十	511,602,715	322,769,948	17,097,711,575	9,695,073,205
預付貨款		3,100,754	1,325,109	103,626,889	39,802,432
其他流動資產	十一	34,383,245	18,845,791	1,149,084,610	566,072,909
流動資產小計		1,293,513,029	969,953,951	43,229,076,079	29,134,603,822
非流動資產					
其他金融資產-非流動	十三	1,709,361	5,799,148	57,126,674	174,189,588
投資關聯企業淨額	十四(-)	50,032,250	44,430,707	1,672,072,792	1,334,569,589
投資子公司淨額	十五(-)	496,693,729	447,048,825	16,599,454,754	13,428,050,261
其他長期應收款	八	18,387,825	18,387,825	614,519,273	552,316,938
長期資金通款-關係人	八	7,461,864	7,461,864	249,374,749	224,132,755
不動產、廠房及設備淨額	十六	320,121,700	279,981,831	10,698,435,202	8,409,842,256
使用權資產	十七(-)	53,679	144,883	1,793,947	4,351,865
遞延所得稅資產	二十九	807,195	619,488	26,976,376	18,607,623
其他非流動資產		3,137,397	3,942,001	104,851,494	118,406,219
非流動資產小計		898,405,000	807,816,572	30,024,605,261	24,264,467,094
資產總計		\$ 2,191,918,029	\$ 1,777,770,523	\$ 73,253,681,340	\$ 53,399,070,916

後附財務報表附註係本財務報告之一部分

泰金寶科技股份有限公司

財務狀況表(續)

	附註	(單位:美金元)		(單位:泰銖元)	
		個體財務報表	個體財務報表	個體財務報表	個體財務報表
		2021年 12月31日	2020年 12月31日	2021年 12月31日	2020年 12月31日
負債及股東權益					
流動負債					
短期借款	十九	\$ 433,131,453	\$ 322,512,208	\$ 14,475,209,846	\$ 9,687,331,443
應付帳款及其他應付款	八、二十	537,002,481	519,386,146	17,946,569,215	15,600,853,606
一年內到期之租賃負債	十七(二)	47,431	93,134	1,585,139	2,797,475
應付所得稅		188,307	131,305	6,293,201	3,944,021
其他流動負債	二十一	2,417,218	1,741,912	80,783,184	52,321,985
流動負債小計		972,786,890	843,864,705	32,510,440,585	25,347,248,530
非流動負債					
長期借款	二十二	199,180,267	-	6,656,584,605	-
租賃負債-非流動	十七(二)	6,488	56,422	216,828	1,694,753
長期員工福利準備	二十三	10,468,565	10,473,803	349,858,395	314,602,668
備抵權益法投資關聯企業	十四(一)	32,792,125	17,287,794	1,095,909,538	519,275,197
備抵權益法投資子公司	十五(一)	443,158,752	378,137,431	14,810,321,176	11,358,151,829
非流動負債小計		685,606,197	405,955,450	22,912,890,542	12,193,724,447
負債總計		1,658,393,087	1,249,820,155	55,423,331,127	37,540,972,977
股東權益					
股本	二十四、二十五				
核准股數為普通股 5,177,872,247 股，每股面值泰銖 1 元		153,284,340	140,359,681	4,959,735,333	4,554,643,575
發行股數為普通股 4,959,735,333 股，每股面值泰銖 1 元					
(2020年12月31日：核准股數為普通股 4,979,068,075 股，每股面值泰銖 1 元；發行股數為普通股 4,554,643,575 股，每股面值泰銖 1 元)					
普通股發行溢價		105,347,560	104,358,133	3,417,457,086	3,386,400,546
資本公積-股份基礎給付	二十五	10,115,046	7,109,733	323,169,951	227,818,755
資本公積-認列對子公司所有權					
權益變動數		2,431,391	2,431,391	78,898,143	78,898,143
保留盈餘					
法定盈餘公積	二十六	15,958,702	15,750,839	517,787,225	511,111,587
未分配盈餘		313,936,917	319,684,165	10,203,570,239	10,378,843,871
其他股東權益合計數		(67,549,014)	(61,743,574)	(1,670,267,764)	(3,279,618,538)
股東權益總計		533,524,942	527,950,368	17,830,350,213	15,858,097,939
負債及股東權益合計		\$ 2,191,918,029	\$ 1,777,770,523	\$ 73,253,681,340	\$ 53,399,070,916

後附財務報表附註係本財務報告之一部分

泰金寶科技股份有限公司及子公司

損 益 表

西元 2021 年及 2020 年 1 月 1 日至 12 月 31 日

附註	(單位:美金元)		(單位:泰銖元)		
	合 併 財 務 報 表		合 併 財 務 報 表		
	2021	2020	2021	2020	
收益					
銷貨收入	八	\$ 3,923,725,861	\$ 3,336,675,067	\$ 126,246,379,643	\$ 104,307,299,854
服務收入		3,467,093	4,370,976	107,589,023	138,480,865
兌換收益		1,962,669	-	62,876,822	-
衍生性金融商品評價利益		-	19,864,781	-	633,912,953
其他收入	八	14,849,996	11,734,690	477,947,924	374,680,964
收益小計		<u>3,944,005,619</u>	<u>3,372,645,514</u>	<u>126,894,793,412</u>	<u>105,454,374,636</u>
費用					
銷貨成本	八	(3,724,330,546)	(3,177,090,755)	(119,847,491,229)	(99,320,469,296)
服務成本		(1,117,251)	(1,629,240)	(34,532,215)	(50,873,425)
推銷費用		(16,238,490)	(13,418,637)	(522,150,644)	(420,843,749)
管理費用	八	(145,842,612)	(130,496,587)	(4,679,003,309)	(4,087,966,343)
兌換損失		-	(14,482,720)	-	(462,153,255)
衍生性金融商品評價損失		(7,836,916)	-	(253,392,714)	-
費用小計		<u>(3,895,365,815)</u>	<u>(3,337,117,939)</u>	<u>(125,336,570,111)</u>	<u>(104,342,306,068)</u>
營業淨利		48,639,804	35,527,575	1,558,223,301	1,112,068,568
投資關聯企業損失	十四(二)	(11,134,209)	(919,353)	(359,768,602)	(28,848,586)
財務收入	八	6,476,019	1,912,467	214,838,063	60,193,085
財務費用	二十七	(19,430,622)	(20,509,371)	(625,390,418)	(643,348,616)
稅前淨利		24,550,992	16,011,318	787,902,344	500,064,451
所得稅費用	二十九	(13,239,779)	(8,754,900)	(426,274,337)	(271,427,628)
本期淨利		<u>\$ 11,311,213</u>	<u>\$ 7,256,418</u>	<u>\$ 361,628,007</u>	<u>\$ 228,636,823</u>
淨利(損)歸屬於：					
母公司業主		\$ 8,576,774	\$ 6,621,164	\$ 272,953,027	\$ 209,606,760
非控制權益		<u>2,734,439</u>	<u>635,254</u>	<u>88,674,980</u>	<u>19,030,063</u>
		<u>\$ 11,311,213</u>	<u>\$ 7,256,418</u>	<u>\$ 361,628,007</u>	<u>\$ 228,636,823</u>
每股盈餘	三十一		(重編後)		(重編後)
基本每股盈餘					
本期淨利		<u>\$ 0.0017</u>	<u>\$ 0.0013</u>	<u>\$ 0.06</u>	<u>\$ 0.04</u>
稀釋每股盈餘					
本期淨利		<u>\$ 0.0017</u>	<u>\$ 0.0013</u>	<u>\$ 0.05</u>	<u>\$ 0.04</u>

後附財務報表附註係本財務報告之一部分

泰金寶科技股份有限公司及子公司
綜合損益表
西元 2021 年及 2020 年 1 月 1 日至 12 月 31 日

	(單位:美金元)		(單位:泰銖元)	
	合 併 財 務 報 表		合 併 財 務 報 表	
附 註	2021	2020	2021	2020
本期淨利	\$ 11,311,213	\$ 7,256,418	\$ 361,628,007	\$ 228,636,823
本期其他綜合損益				
後續可能重分類至損益之項目				
國外營運機構財務報表換算之 兌換差額	(2,516,166)	(3,752,579)	(81,145,248)	(144,639,336)
採用權益法認列關聯企業之 其他綜合損益之份額	十四(二) (886,946)	(235,588)	(28,310,432)	(7,303,118)
後續可能重分類至損益之項目合計	(3,403,112)	(3,988,167)	(109,455,680)	(151,942,454)
不重分類至損益之項目				
財務報表功能性貨幣轉換 為表達貨幣之匯率影響數	-	-	1,818,602,864	(32,137,199)
透過其他綜合損益按公允價值衡量之 權益工具投資未實現評價損益	(2,207,140)	(4,002,880)	(76,437,500)	(126,751,132)
精算收益	二十三 1,903,928	2,241,047	63,648,383	68,363,347
所得稅影響數	二十九 331,390	(135,697)	11,600,957	(4,101,136)
不重分類至損益之項目合計	28,178	(1,897,530)	1,817,414,704	(94,626,120)
本期其他綜合損益	(3,374,934)	(5,885,697)	1,707,959,024	(246,568,574)
本期綜合損益	\$ 7,936,279	\$ 1,370,721	\$ 2,069,587,031	(\$ 17,931,751)
綜合損益總額歸屬於：				
母公司業主	\$ 5,201,840	\$ 735,467	\$ 1,962,321,425	(\$ 29,245,876)
非控制權益	2,734,439	635,254	107,265,606	11,314,125
	\$ 7,936,279	\$ 1,370,721	\$ 2,069,587,031	(\$ 17,931,751)

後附財務報表附註係本財務報告之一部分

泰金寶科技股份有限公司

損 益 表

西元 2021 年及 2020 年 1 月 1 日至 12 月 31 日

附 註	(單位:美金元)		(單位:泰銖元)	
	個 體 財 務 報 表	個 體 財 務 報 表	個 體 財 務 報 表	個 體 財 務 報 表
	2021	2020	2021	2020
收益				
銷貨收入	八 \$ 2,478,867,394	\$ 2,279,187,214	\$ 79,731,079,250	\$ 71,288,863,167
兌換收益	6,709,359	-	212,472,318	-
衍生性金融商品評價利益	48,927	32,185	1,635,624	1,023,744
其他收入	八 6,081,552	10,916,988	194,242,213	344,422,941
收益小計	2,491,707,232	2,290,136,387	80,139,429,405	71,634,309,852
費用				
銷貨成本	八 (2,419,681,938)	(2,230,165,453)	(77,851,291,698)	(69,754,666,105)
推銷費用	(2,466,866)	(2,416,194)	(79,349,476)	(75,706,966)
管理費用	八 (27,752,079)	(21,792,577)	(893,168,104)	(681,926,626)
兌換損失	-	(225,519)	-	(4,857,936)
費用小計	(2,449,900,883)	(2,254,599,743)	(78,823,809,278)	(70,517,157,633)
營業淨利	41,806,349	35,536,644	1,315,620,127	1,117,152,219
投資關聯企業損失	十四(二) (9,065,140)	(925,463)	(289,940,208)	(29,007,494)
投資子公司損失	十五(二) (14,337,553)	(18,712,447)	(436,646,446)	(586,858,314)
財務收入	八 214,653	474,008	6,902,748	14,897,586
財務費用	二十七 (9,194,520)	(8,834,744)	(296,614,635)	(277,111,631)
稅前淨利	9,423,789	7,537,998	299,321,586	239,072,366
所得稅費用	二十九 (847,015)	(916,834)	(26,368,559)	(29,465,606)
本期淨利	\$ 8,576,774	\$ 6,621,164	\$ 272,953,027	\$ 209,606,760
每股盈餘	三十一	(重編後)	(重編後)	(重編後)
基本每股盈餘				
本期淨利	\$ 0.0017	\$ 0.0013	\$ 0.06	\$ 0.04
稀釋每股盈餘				
本期淨利	\$ 0.0017	\$ 0.0013	\$ 0.05	\$ 0.04

後附財務報表附註係本財務報告之一部分

泰金寶科技股份有限公司

綜合損益表

西元 2021 年及 2020 年 1 月 1 日至 12 月 31 日

	附註	(單位:美金元)		(單位:泰銖元)	
		個體財務報表 2021	個體財務報表 2020	個體財務報表 2021	個體財務報表 2020
本期淨利		\$ 8,576,774	\$ 6,621,164	\$ 272,953,027	\$ 209,606,760
本期其他綜合損益					
後續可能重分類至損益之項目					
採用權益法認列關聯企業之 其他綜合損益之份額	十四(二)	(837,647)	(252,824)	(26,722,657)	(7,810,646)
採用權益法認列子公司之 其他綜合損益之份額	十五(二)	(2,565,465)	(3,735,342)	(82,733,023)	(144,131,808)
後續可能重分類至損益之項目合計		(3,403,112)	(3,988,166)	(109,455,680)	(151,942,454)
不重分類至損益之項目					
財務報表功能性貨幣轉換 為表達貨幣之匯率影響數		-	-	1,800,012,238	(24,421,261)
投資子公司之其他綜合損益之份額 透過其他綜合損益按公允價值衡量之 權益工具投資未實現評價損益	十五(二)	416,212	(1,489,420)	13,913,992	(48,040,907)
精算損益	二十三	1,487,716	1,730,466	49,734,391	52,788,054
所得稅影響數	二十九	331,390	(135,697)	11,600,957	(4,101,136)
不重分類至損益之項目合計		28,178	(1,897,531)	1,798,824,078	(86,910,182)
本期其他綜合損益		(3,374,934)	(5,885,697)	1,689,368,398	(238,852,636)
本期綜合損益		\$ 5,201,840	\$ 735,467	\$ 1,962,321,425	\$ 29,245,876

後附財務報表附註係本財務報告之一部分

泰金寶科技股份有限公司及子公司
股東權益變動表

西元 2021 年及 2020 年 1 月 1 日至 12 月 31 日

附註	合 併 財 務 報 告 表											(單位:美金元)
	資 本 公 積 金		資 本 公 積 金		其 他 綜 合 損 益		其 他 股 東 權 益		其 他 綜 合 損 益		總 計	
	普 通 股	發 行 溢 價	資 本 公 積 金	發 行 溢 價	保 留 盈 餘	未 分 派 盈 餘	國 外 營 業 機 構 財 務 報 表 換 算 之 差 異	採 用 權 益 法 認 列 關 聯 企 業 之 其 他 綜 合 損 益 之 份 額	透 過 其 他 綜 合 損 益 按 公 允 價 值 衡 量 之 金 融 資 產 未 實 現 評 價 (備 用 益)	其 他 股 東 權 益 組 成 項 目 合 計		
2020 年 1 月 1 日餘額	\$ 140,359,681	\$ 104,358,133	\$ 5,569,161	\$ 2,431,391	\$ 15,750,839	\$ 320,240,784	\$ 724,298	\$ 201,929	\$ 55,885,327	\$ 532,824,662	\$ 2,066,753	\$ 534,891,415
本期淨利	-	-	-	-	-	6,621,164	-	-	-	6,621,164	635,254	7,256,418
本期其他綜合損益	-	-	-	-	-	2,137,828	(3,752,579)	(4,035,358)	(8,023,525)	(5,885,697)	-	(5,885,697)
本期綜合損益總額	-	-	-	-	-	8,758,992	(3,752,579)	(4,035,358)	(8,023,525)	735,467	635,254	1,370,721
發放現金股利	-	-	-	-	-	(7,150,333)	-	-	-	(7,150,333)	-	(7,150,333)
股份基礎給付交易	-	-	1,540,572	-	-	-	-	-	-	1,540,572	-	1,540,572
處分透過其他綜合損益按公允價值衡量之權益投資	-	-	-	-	-	(2,165,278)	-	2,165,278	-	-	-	-
非控制性權益變動數	-	-	-	-	-	-	-	-	-	-	-	-
認列對子公司所有權權益變動數	-	-	-	-	-	-	-	-	-	-	-	-
2020 年 12 月 31 日餘額	\$ 140,359,681	\$ 104,358,133	\$ 7,109,733	\$ 2,431,391	\$ 15,750,839	\$ 319,684,165	\$ 959,886	\$ 2,072,009	\$ 61,743,574	\$ 527,950,368	\$ 6,951,278	\$ 534,901,646
2021 年 1 月 1 日餘額	\$ 140,359,681	\$ 104,358,133	\$ 7,109,733	\$ 2,431,391	\$ 15,750,839	\$ 319,684,165	\$ 58,711,679	\$ 959,886	\$ 61,743,574	\$ 527,950,368	\$ 6,951,278	\$ 534,901,646
本期淨利	-	-	-	-	-	8,576,774	(2,516,166)	(1,765,712)	(5,168,824)	8,576,774	2,734,439	11,311,213
本期其他綜合損益	-	-	-	-	-	1,793,890	(2,516,166)	(886,946)	(886,946)	(3,749,934)	-	(3,749,934)
本期綜合損益總額	-	-	-	-	-	10,370,664	(2,516,166)	(1,765,712)	(5,168,824)	4,826,840	2,734,439	7,562,279
發放現金股利	-	-	-	-	-	(12,111,339)	-	-	-	-	-	-
發放現金股利	-	-	-	-	-	(4,435,326)	-	-	-	(4,435,326)	-	(4,435,326)
股份基礎給付交易	-	-	3,185,625	-	-	-	-	-	-	3,185,625	-	3,185,625
認股權證發行新股	813,320	-	(180,312)	-	-	-	-	-	-	1,622,435	-	1,622,435
攤列法定盈餘公積	-	-	-	-	207,863	(207,863)	-	-	-	-	-	-
處分透過其他綜合損益按公允價值衡量之權益投資	-	-	-	-	-	636,616	-	(636,616)	636,616	-	-	-
非控制性權益變動數	-	-	-	-	-	-	-	-	-	-	-	-
認列對子公司所有權權益變動數	-	-	-	-	-	-	-	-	-	-	-	-
2021 年 12 月 31 日餘額	\$ 153,284,340	\$ 105,347,560	\$ 10,115,046	\$ 2,431,391	\$ 15,958,702	\$ 313,936,917	\$ 61,227,845	\$ 1,846,832	\$ 67,549,014	\$ 533,524,942	\$ 4,956,364	\$ 538,481,306

後附財務報表附註係本財務報告之一部分

泰金寶科技股份有限公司及子公司
股東權益變動表
西元 2021 年及 2020 年 1 月 1 日至 12 月 31 日

附註	合併財務報表										(單位:泰銖元)	
	股本	資本公積-發行溢價	資本公積-股份基礎給付	資本公積-認列子公司所有權權益變動數	國外營運機構財務報表換算之兌換差額	其他綜合損益之採用權益法認列關聯企業之其他綜合損益之份額	透過其他綜合損益按公允價值衡量之金融資產未實現評價損益	其他股東權益組成項目合計	非控制權益	合計		
2020年1月1日餘額	\$ 4,554,643,575	\$ 3,386,400,546	\$ 179,537,619	\$ 78,898,143	\$ 511,111,587	\$ 10,399,613,247	\$ 3,014,965,112	\$ 21,950,263	\$ 6,494,484	\$ 16,066,794,858	\$ 62,320,870	\$ 16,129,115,728
本期淨利	-	-	-	-	209,606,760	-	-	-	19,030,063	209,606,760	19,030,063	228,636,823
本期其他綜合損益	-	-	-	-	65,204,959	169,060,597	169,060,597	7,303,118	(7,715,938)	238,852,636	(7,715,938)	246,568,574
發放現金股利	-	-	-	-	-	274,811,719	(169,060,597)	(7,303,118)	(29,245,876)	29,245,876	11,314,125	17,931,751
股份基礎給付交易	-	-	48,281,136	-	-	(227,732,179)	-	-	(227,732,179)	48,281,136	-	48,281,136
處分透過其他綜合損益按公允價值衡量之權益工具	-	-	-	-	-	(67,848,916)	-	-	-	67,848,916	-	-
非控制權益變動數	-	-	-	-	-	-	-	-	-	-	-	-
認列子公司所有權權益變動數	-	-	-	-	-	-	-	-	-	-	-	-
2020年12月31日餘額	\$ 4,554,643,575	\$ 3,386,400,546	\$ 227,818,755	\$ 78,898,143	\$ 511,111,587	\$ 10,378,843,871	\$ 3,184,025,709	\$ 29,253,381	\$ 66,339,448	\$ 15,858,097,939	\$ 135,161,300	\$ 16,066,894,234
2021年1月1日餘額	\$ 4,554,643,575	\$ 3,386,400,546	\$ 227,818,755	\$ 78,898,143	\$ 511,111,587	\$ 10,378,843,871	\$ 3,184,025,709	\$ 29,253,381	\$ 66,339,448	\$ 15,858,097,939	\$ 208,796,295	\$ 16,066,894,234
本期淨利	-	-	-	-	-	272,953,027	-	-	88,674,980	272,953,027	88,674,980	361,628,007
本期其他綜合損益	-	-	-	-	59,961,858	1,718,866,990	1,718,866,990	(28,310,432)	(61,150,018)	1,689,368,398	18,590,626	1,707,959,024
發放現金股利	-	-	-	-	-	332,914,885	(1,718,866,990)	(28,310,432)	(61,150,018)	1,962,321,425	107,265,606	2,069,587,031
發放股票股利	379,562,089	-	-	-	-	(379,562,089)	-	-	-	-	-	-
發放現金股利	-	-	-	-	-	(142,006,556)	-	-	(142,006,556)	-	-	(142,006,556)
股份基礎給付交易	-	-	101,010,991	-	-	-	-	-	-	101,010,991	-	101,010,991
認股權證換發行新股	25,529,669	31,056,540	(5,659,795)	-	-	-	-	-	-	50,926,414	-	50,926,414
提列法定盈餘公積	-	-	-	-	6,675,638	(6,675,638)	-	-	-	-	-	-
處分透過其他綜合損益按公允價值衡量之權益工具	-	-	-	-	-	20,055,766	-	(20,055,766)	-	20,055,766	-	-
非控制權益變動數	-	-	-	-	-	-	-	-	-	-	-	-
認列子公司所有權權益變動數	-	-	-	-	-	-	-	-	-	-	-	-
2021年12月31日餘額	\$ 4,959,735,333	\$ 3,417,457,086	\$ 323,169,951	\$ 78,898,143	\$ 517,787,225	\$ 10,203,570,239	\$ 1,465,158,719	\$ 57,563,813	\$ 147,545,232	\$ 17,830,350,213	\$ 150,420,714	\$ 17,995,991,400

後附財務報表附註係本財務報告之一部分

泰金寶科技股份有限公司

股東權益變動表

西元 2021 年及 2020 年 1 月 1 日至 12 月 31 日

附註	個體財務報表										(單位:美金元)
	股本	普通股發行溢價	資本公積-股份基礎給付	資本公積-認列對子公司所有權益變動數	法定盈餘公積	保留盈餘	未分配盈餘	其他綜合損益	其他股東權益	合計	
2020 年 1 月 1 日餘額	\$ 140,359,681	\$ 104,358,133	\$ 5,569,161	\$ 2,431,391	\$ 15,750,839	\$ 320,240,784	\$ 55,683,398	\$ 201,929	\$ 55,885,327	\$ 532,824,662	
本期淨利	-	-	-	-	-	6,621,164	-	-	-	6,621,164	
本期其他綜合損益	-	-	-	-	-	2,137,828	(5,988,167)	(2,035,358)	(8,023,525)	(5,885,697)	
本期綜合損益總額	-	-	-	-	-	8,758,992	(5,988,167)	(2,035,358)	(8,023,525)	735,467	
發放現金股利	-	-	-	-	-	(7,150,333)	-	-	-	(7,150,333)	
股份基礎給付交易	-	-	1,540,572	-	-	-	-	-	-	1,540,572	
處分透過其他綜合損益按公允價值衡量之權益工具	-	-	-	-	-	(2,165,278)	-	2,165,278	(2,165,278)	-	
2020 年 12 月 31 日餘額	\$ 140,359,681	\$ 104,358,133	\$ 7,109,733	\$ 2,431,391	\$ 15,750,839	\$ 319,684,165	\$ 61,671,565	\$ 72,009	\$ 61,743,574	\$ 527,950,368	
2021 年 1 月 1 日餘額	\$ 140,359,681	\$ 104,358,133	\$ 7,109,733	\$ 2,431,391	\$ 15,750,839	\$ 319,684,165	\$ 61,671,565	\$ 72,009	\$ 61,743,574	\$ 527,950,368	
本期淨利	-	-	-	-	-	8,576,774	-	-	-	8,576,774	
本期其他綜合損益	-	-	-	-	-	1,793,890	(3,403,112)	(1,765,712)	(5,168,824)	(3,374,934)	
本期綜合損益總額	-	-	-	-	-	10,370,664	(3,403,112)	(1,765,712)	(5,168,824)	5,201,840	
發放股票股利	12,111,339	-	-	-	-	(12,111,339)	-	-	-	-	
發放現金股利	-	-	-	-	-	(4,435,326)	-	-	-	(4,435,326)	
股份基礎給付交易	-	-	3,185,625	-	-	-	-	-	-	3,185,625	
認股權轉換發行新股	813,320	989,427	(180,312)	-	-	-	-	-	-	1,622,435	
提列法定盈餘公積	-	-	-	-	207,863	(207,863)	-	-	-	-	
處分透過其他綜合損益按公允價值衡量之權益工具	-	-	-	-	-	636,616	-	(636,616)	(636,616)	-	
2021 年 12 月 31 日餘額	\$ 153,284,340	\$ 105,347,560	\$ 10,115,046	\$ 2,431,391	\$ 15,958,702	\$ 313,936,917	\$ 65,074,677	\$ 2,474,337	\$ 67,549,014	\$ 539,524,942	

後附財務報表附註係本財務報告之一部分

泰金寶科技股份有限公司
股東權益變動表

西元 2021 年及 2020 年 1 月 1 日至 12 月 31 日

附註	報 表										
	股本	普通股	資本公積- 股份基礎給付	資本公積- 認列對子公司所 有權益變動數	保 留 盈 餘	國外營運機構 財務報表換算 之兌換差額	其 他 綜 合 損 益	其 他 綜 合 損 益	東 權	益	合 計
2020 年 1 月 1 日餘額	\$ 4,554,643,575	\$ 3,386,400,546	\$ 179,537,619	\$ 78,898,143	\$ 511,111,587	\$ 10,399,613,247	\$ 1,242,239,474	\$ 1,794,675,901	\$ 6,494,484	\$ 3,043,409,859	\$ 16,066,794,858
本期淨利	-	-	-	-	-	209,606,760	-	-	-	-	209,606,760
本期其他綜合損益	-	-	-	-	-	65,204,959	(24,421,261)	(215,558,654)	(64,077,680)	(304,057,595)	(238,852,636)
本期綜合損益總額	-	-	-	-	-	274,811,719	(24,421,261)	(215,558,654)	(64,077,680)	(304,057,595)	(29,245,876)
發放現金股利	-	-	-	-	-	(227,732,179)	-	-	-	-	(227,732,179)
股份基礎給付交易	-	-	48,281,136	-	-	-	-	-	-	-	48,281,136
處分透過其他綜合損益按 公允價值衡量之權益工具	-	-	-	-	-	(67,848,916)	-	-	67,848,916	-	-
2020 年 12 月 31 日餘額	\$ 4,554,643,575	\$ 3,386,400,546	\$ 227,818,755	\$ 78,898,143	\$ 511,111,587	\$ 10,378,843,871	\$ 1,266,660,735	\$ 2,010,234,555	\$ 2,723,248	\$ 3,279,618,538	\$ 15,858,097,939
2021 年 1 月 1 日餘額	\$ 4,554,643,575	\$ 3,386,400,546	\$ 227,818,755	\$ 78,898,143	\$ 511,111,587	\$ 10,378,843,871	\$ 1,266,660,735	\$ 2,010,234,555	\$ 2,723,248	\$ 3,279,618,538	\$ 15,858,097,939
本期淨利	-	-	-	-	-	272,953,027	-	-	-	-	272,953,027
本期其他綜合損益	-	-	-	-	-	59,961,858	1,800,012,238	(109,455,680)	(61,150,018)	1,629,406,540	1,689,368,398
本期綜合損益總額	-	-	-	-	-	332,914,885	1,800,012,238	(109,455,680)	(61,150,018)	1,629,406,540	1,962,321,425
發放股票股利	379,562,089	-	-	-	-	(379,562,089)	-	-	-	-	-
發放現金股利	-	-	-	-	-	(142,006,556)	-	-	-	-	(142,006,556)
股份基礎給付交易	-	-	101,010,991	-	-	-	-	-	-	-	101,010,991
認股權轉換發行新股	25,529,669	31,056,540	(5,659,795)	-	-	-	-	-	-	-	50,926,414
提列法定盈餘公積	-	-	-	-	6,675,638	(6,675,638)	-	-	-	-	-
處分透過其他綜合損益按 公允價值衡量之權益工具	-	-	-	-	-	(20,055,766)	-	-	(20,055,766)	(20,055,766)	-
2021 年 12 月 31 日餘額	\$ 4,959,735,333	\$ 3,417,457,086	\$ 323,169,951	\$ 78,898,143	\$ 517,787,225	\$ 10,203,570,239	\$ 533,351,503	\$ 2,119,690,235	\$ 83,929,032	\$ 1,670,267,764	\$ 17,830,350,213

後附財務報表附註係本財務報告之一部分

泰金寶科技股份有限公司及子公司
現金流量表
西元 2021 年及 2020 年 1 月 1 日至 12 月 31 日

	(單位:美金元)		(單位:泰銖元)	
	合 併 財 務 報 表	合 併 財 務 報 表	合 併 財 務 報 表	合 併 財 務 報 表
	2021	2020	2021	2020
營業活動之現金流量				
稅前淨利	\$ 24,550,992	\$ 16,011,318	\$ 787,902,344	\$ 500,064,451
稅前調整項目				
折舊費用及各項攤提	78,585,433	79,110,426	2,523,152,559	2,478,434,662
預期信用減損損失	6,265,584	4,377,095	199,439,705	136,362,678
存貨跌價損失	14,358,602	13,716,660	469,208,921	423,312,595
透過損益按公允價值衡量之債務工具損失	950,000	950,000	28,935,591	28,979,829
資產減損損失	-	362,141	-	11,476,497
商譽減損損失	1,511,448	-	46,036,474	-
處分投資利益	(1,408,018)	-	(46,563,002)	-
處分不動產、廠房及設備利益	(3,864,662)	(5,709,994)	(125,995,329)	(181,364,947)
處分結構性存款利益	(70,341)	(110,810)	(2,249,846)	(3,426,348)
投資關聯企業損失	11,134,209	919,353	359,768,602	28,848,576
長期員工福利費用	2,089,447	2,390,629	67,553,179	75,215,922
股份基礎給付交易	3,185,625	1,494,872	101,010,991	46,887,054
結構性存款未實現利益	-	(14,843)	-	(484,014)
衍生性金融商品評價損失(利益)	(1,409,352)	1,170,718	(49,336,437)	32,765,715
未實現兌換損失	1,752,318	1,080,699	61,869,267	32,839,071
利息收入	(6,476,019)	(1,912,467)	(214,838,063)	(60,193,084)
利息費用	14,698,040	16,774,110	473,561,309	525,726,893
小計	145,853,306	130,609,907	4,679,456,265	4,075,445,550
營業資產(增加)減少				
應收帳款及其他應收款	89,065,538	(135,944,222)	2,824,909,342	(4,170,336,412)
存貨淨額	(307,335,135)	(89,357,874)	(9,864,986,138)	(2,814,869,232)
預付貨款	(2,870,241)	(4,500,517)	(89,484,012)	(140,967,242)
其他流動資產	(65,858,287)	(107,944,626)	(1,949,540,567)	(3,330,983,135)
營業負債增加(減少)				
應付帳款及其他應付款	76,091,459	222,792,334	2,404,361,958	6,963,676,661
其他流動負債	6,098,555	8,635,816	149,343,835	264,747,144
長期員工福利準備	(508,015)	(480,946)	(16,719,954)	(15,437,112)
其他非流動負債	(2,047,856)	(29,128)	(67,592,591)	3,196,999
營業活動之現金(流出)流入	(61,510,676)	23,780,744	(1,930,251,862)	834,473,221
收取之利息	1,064,623	1,156,973	34,687,243	36,350,284
本期支付所得稅	(13,185,877)	(5,486,138)	(422,715,889)	(170,793,891)
營業活動之淨現金(流出)流入	(73,631,930)	19,451,579	(2,318,280,508)	700,029,614

後附財務報表附註係本財務報告之一部分

泰金寶科技股份有限公司及子公司
現金流量表(續)
西元 2021 年及 2020 年 1 月 1 日至 12 月 31 日

	(單位:美金元)		(單位:泰銖元)	
	合 併 財 務 報 表		合 併 財 務 報 表	
	2021	2020	2021	2020
投資活動之現金流量				
定期存款減少	\$ 3,200,000	\$ 2,870,000	\$ 105,666,945	\$ 86,024,962
結構性存款減少	2,412,723	1,570,995	73,631,394	43,625,228
受限制存款減少	32,586	92,273	1,063,521	2,933,910
長期資金通款-關係人減少	7,051,155	-	235,720,341	-
投資關聯企業現金支付數	(2,566,255)	(1,073,229)	(85,789,978)	(34,011,351)
投資子公司現金支付數	(4,437,507)	-	(134,988,678)	-
購置不動產、廠房及設備	(124,614,039)	(210,894,109)	(4,048,423,037)	(6,635,913,428)
購置無形資產	(4,803,545)	(7,869,898)	(157,241,008)	(246,989,919)
出售權益工具投資價款	1,882,650	4,940,079	59,310,514	153,292,797
出售子公司投資價款	7,338,513	4,249,273	242,683,769	135,161,300
利息收入收現數	637,332	755,494	20,553,697	23,842,800
出售不動產、廠房及設備價款	25,706,378	8,089,420	841,687,327	254,285,913
政府補助款收入收現數	30,268,007	151,349,648	1,000,172,035	4,710,113,985
其他非流動資產減少(增加)	(4,976,403)	1,058,679	(170,614,504)	40,367,650
投資活動之淨現金流出	(62,868,405)	(44,861,375)	(2,016,567,662)	(1,467,266,153)
融資活動之現金流量				
短期借款增加	166,966,903	114,982,551	5,203,139,023	3,590,325,809
長期借款舉借數	200,000,000	-	6,686,006,667	-
長期借款償還	(172,800,000)	(48,200,000)	(5,693,493,600)	(1,476,860,100)
租賃本金償還	(6,095,256)	(6,394,052)	(195,808,977)	(200,503,140)
執行認股權收現數	1,622,435	45,700	50,926,414	1,394,082
利息支付數	(14,072,165)	(16,481,361)	(453,709,868)	(516,700,775)
發放現金股利	(4,435,326)	(7,150,333)	(142,006,556)	(227,732,179)
融資活動之淨現金流入	171,186,591	36,802,505	5,455,053,103	1,169,923,697
匯率影響數	(11,812,502)	16,982,031	207,793,887	433,449,704
本期現金及約當現金增加	22,873,754	28,374,740	1,327,998,820	836,136,862
期初現金及約當現金餘額	166,595,793	138,221,053	5,004,054,494	4,167,917,632
期末現金及約當現金餘額(附註六)	\$ 189,469,547	\$ 166,595,793	\$ 6,332,053,314	\$ 5,004,054,494
現金流量資訊之補充揭露				
未動用現金支付項目				
購置不動產、廠房及設備尚未支付數	\$ 12,086,675	\$ 4,643,906	\$ 403,935,483	\$ 139,489,475
購置無形資產尚未支付數	3,566,000	4,890,000	119,175,364	146,881,419
使用權資產增加數	5,146,609	7,834,592	164,658,809	242,421,324
土地及廠房設備轉列待出售非流動資產	3,868,144	-	123,986,776	-
出售不動產、廠房及設備尚未收現數	385,669	739,299	12,889,026	22,206,411
使用權資產及建築物轉列待出售非流動資產	-	13,336,302	-	400,583,851
支付股票股利	12,111,339	-	379,562,089	-

後附財務報表附註係本財務報告之一部分

泰金寶科技股份有限公司
現金流量表
西元 2021 年及 2020 年 1 月 1 日至 12 月 31 日

	(單位:美金元)		(單位:泰銖元)	
	個體財務報表		個體財務報表	
	2021	2020	2021	2020
營業活動之現金流量				
稅前淨利	\$ 9,423,789	\$ 7,537,998	\$ 299,321,586	\$ 239,072,366
稅前調整項目				
折舊費用	41,782,098	43,845,551	1,340,374,851	1,373,673,221
呆帳損失	-	672,616	-	20,518,213
存貨跌價損失	15,153,399	8,814,950	493,514,747	273,050,206
處分不動產、廠房及設備利益	(1,681,726)	(5,974,777)	(52,673,238)	(189,711,261)
投資關聯企業損失	9,065,140	925,463	289,940,208	29,007,494
投資子公司損失	14,337,553	18,712,447	436,646,446	586,858,315
長期員工福利費用	1,486,438	1,587,483	47,696,089	49,735,902
股份基礎給付交易	66,407	117,602	2,112,804	3,694,213
未實現兌換損失	2,181,680	1,622,293	79,051,451	50,065,786
利息收入	(214,653)	(474,008)	(6,902,748)	(14,897,586)
利息費用	8,176,184	7,836,964	263,778,036	245,891,123
小計	99,776,309	85,224,582	3,192,860,232	2,666,957,992
營業資產(增加)減少				
應收帳款及其他應收款	(119,694,385)	(137,388,908)	(4,027,287,382)	(4,210,512,756)
存貨淨額	(203,986,166)	(53,035,714)	(6,597,448,176)	(1,684,197,897)
預付貨款	(1,782,483)	683,909	(55,133,111)	21,815,989
其他流動資產	(16,836,075)	(622,752)	(547,667,788)	(21,646,821)
其他長期應收款	-	5,130,780	-	162,747,108
營業負債增加(減少)				
應付帳款及其他應付款	13,459,481	126,833,396	542,246,178	3,970,524,221
其他流動負債	862,235	(1,511,403)	25,677,951	(48,261,867)
長期員工福利準備	(3,961)	-	(132,400)	-
營業活動之現金(流出)流入	(228,205,045)	25,313,890	(7,466,884,496)	857,425,969
收取之利息	211,194	472,624	6,791,386	14,854,655
本期支付所得稅	(549,760)	(1,269,567)	(18,168,664)	(39,843,210)
營業活動之淨現金(流出)流入	(228,543,611)	24,516,947	(7,478,261,774)	832,437,414

後附財務報表附註係本財務報告之一部分

泰金寶科技股份有限公司
現金流量表(續)
西元 2021 年及 2020 年 1 月 1 日至 12 月 31 日

	(單位:美金元)		(單位:泰銖元)	
	個 體 財 務 報 表	個 體 財 務 報 表	個 體 財 務 報 表	個 體 財 務 報 表
	2021	2020	2021	2020
投資活動之現金流量				
長期資金融通款-關係人減少	\$ -	\$ 19,898,305	\$ -	\$ 632,927,275
投資關聯企業現金支付數	-	(1,073,229)	-	(34,011,352)
投資子公司現金支付數	(4,437,507)	(4,500,000)	(134,988,678)	(142,670,325)
購置不動產、廠房及設備	(85,329,129)	(54,387,469)	(2,778,200,766)	(1,708,454,261)
自子公司股利收入收現數	6,000,000	-	182,751,100	-
出售權益工具投資價款	6,822,729	-	209,777,978	-
出售子公司投資價款	-	4,249,273	-	135,161,300
子公司減資退回股款	-	163,714	-	5,129,969
利息收入收現數	3,459	1,384	111,362	42,932
出售不動產、廠房及設備價款	8,644,256	6,579,473	276,868,698	208,425,387
其他非流動資產減少(增加)	804,604	(3,901,626)	25,338,010	(121,362,180)
投資活動之淨現金流出	(67,491,588)	(32,970,175)	(2,218,342,296)	(1,024,811,255)
融資活動之現金流量				
短期借款增加	110,589,290	25,672,463	3,483,617,488	736,135,250
長期借款舉借數	200,000,000	-	6,686,006,667	-
租賃本金償還	(90,616)	(88,124)	(2,905,821)	(2,759,887)
執行認股權收現數	1,622,435	-	50,926,414	-
利息支付數	(8,626,570)	(7,974,779)	(278,930,626)	(250,113,747)
發放現金股利	(4,435,326)	(7,150,333)	(142,006,556)	(227,732,179)
融資活動之淨現金流入	299,059,213	10,459,227	9,796,707,566	255,529,437
匯率影響數	-	-	37,273,744	(3,921,646)
本期現金及約當現金增加	3,024,014	2,005,999	137,377,240	59,233,950
期初現金及約當現金餘額	10,735,188	8,729,189	322,453,915	263,219,965
期末現金及約當現金餘額(附註六)	\$ 13,759,202	\$ 10,735,188	\$ 459,831,155	\$ 322,453,915
現金流量資訊之補充揭露				
未動用現金支付項目				
購置不動產、廠房及設備尚未支付數	\$ 5,612,094	\$ 2,461,773	\$ 187,555,615	\$ 73,944,514
使用權資產增加數	-	41,587	-	5,760,419
出售其他長期投資尚未收現數	-	4,940,079	-	148,385,633
出售不動產、廠房及設備尚未收現數	312,259	626,102	10,435,664	18,806,296
支付股票股利	12,111,339	-	379,562,089	-

後附財務報表附註係本財務報告之一部分

泰金寶科技股份有限公司及子公司**合併財務報表附註****西元 2021 年及 2020 年 1 月 1 日至 12 月 31 日**

單位：新台幣仟元

(除特別註明者外)

一、公司概況**(一) 公司簡介**

泰金寶科技股份有限公司(以下簡稱本公司)係設立於泰國之公開發行公司。本公司之母公司為設立於台灣之金寶電子工業股份有限公司。主要經營業務係從事電腦及週邊設備、通訊設備及自動化設備之製造。公司地址為 191/54, 191/57 18th Floor, CTI Tower, Rachadapisek Road, Kwang Klongtoey, Khet Klongtoey, Bangkok 10110。並分別於泰國 Samut Sakorn、Petchaburi 及 Nakhonratchasima 省設立四家分公司。

(二) 2019 年新型冠狀流行病毒

由於 2019 年新型冠狀病毒疫情對大多數企業及產業造成影響，並可能帶來不確定性且影響本集團營運之經營環境。本集團的管理階層已持續監控後續的發展，評估資產、負債準備及或有負債之影響，並隨著情勢發展做出各種估計及判斷。

二、財務報表編製基礎

(一) 本財務報表係依據佛曆 2547 年所制訂之泰國財務報告編製準則所編製，財務報表之表達並遵循商業發展委員會根據佛曆 2543 年會計法案所發布之規定。

本集團之管理階層係以美金作為功能性貨幣並編製財務報表，然依泰國監管單位規定需以泰銖為財務報表表達貨幣，故本集團亦以美金換算泰銖編製財務報表。

資產負債科目係以財務報表結束日之匯率換算，損益科目則以每月平均匯率換算，匯率轉換所產生之兌換差額於其他綜合損益下“國外營運機構財務報表換算之兌換差額”列報。

本公司係以泰文編製官方法定財務報表，英文財務報表係依泰文財務報表翻譯而成。

除了會計準則所要求之特殊揭露外，本財務報表係以歷史成本為編製基礎。

(二)合併財務報表編製原則

1. 合併財務報表合併個體包括本公司及下列子公司(以下簡稱本集團)：

公司名稱	營業性質	設立所在地	投資比例	
			2021年	2020年
<u>本公司持有</u>			%	%
Logistar International Holding Co., Ltd.	公司經銷商	英屬維京群島	100	100
泰金寶光電(蘇州)有限公司	製造	中華人民共和國	100	100
泰金寶電通股份有限公司	採購原物料、 研究及發展	台灣	100	100
泰金寶科技(蘇州)有限公司	製造	中華人民共和國	100	100
泰金寶電通(蘇州)有限公司	製造	中華人民共和國	100	100
Cal Comp (Malaysia) SDN. BHD.	製造	馬來西亞	100	100
Cal-Comp Electronics (USA) Co., Ltd.	製造	美國	100	100
Cal-Comp Industria e Comercio de Electronicos e Informatica Ltda.*	製造	巴西	1	1
Cal-Comp Electronics de Mexico Co., S.A. de C.V.	製造	墨西哥	100	100
Cal-Comp Holding (Brasil) S.A.	控股	巴西	100	100
Cal-Comp (India) Private Limited**	研究及發展產品	印度	-	100
Cal-Comp Automotion and Industrial 4.0 Service (Thailand) Co., Ltd.	工廠自動化系統設 計服務	泰國	100	100
泰金寶精密控股股份有限公司	控股	開曼群島	100	95
Qbit Semicondutor Holding Ltd.	控股	開曼群島	92	92
<u>子公司持有</u>				
Cal-Comp Precision (Singapore) Limited (100%由泰金寶精密控股股份有限公司持有)	精密塑膠製模工程	新加坡	100	100
Cal-Comp Precision (Thailand) Limited (100%由 Cal-Comp Precision (Singapore) Limited 持有)	精密塑膠製模工程	泰國	100	100
Cal-Comp Precision (Malaysia) Sdn.Bnd. (100%由 Cal-Comp Precision (Singapore) Limited 持有)	精密塑膠製模工程	馬來西亞	100	100
泰金寶精密(東莞)有限公司 (100%由 Cal-Comp Precision (Singapore) Limited 持有)	精密塑膠製模工程	中華人民共和國	100	100
泰金寶精密(吳江)有限公司** (100%由 Cal-Comp Precision (Thailand) Limited 持有)	精密塑膠製模工程	中華人民共和國	100	100
Cal-Comp Precision (Philippines), Inc. (100%由 Cal-Comp Precision (Singapore) Limited 持有)	精密塑膠製模工程	菲律賓	100	100
泰金寶精密(岳陽)有限公司 (100%由 Cal-Comp Precision (Singapore) Limited 持有)	精密塑膠製模工程	中華人民共和國	100	100
Cal-Comp USA (Indiana), Inc.*** (100%由 Cal-Comp Electronics (USA) Co., Ltd.持有)	製造	美國	-	100
Cal-Comp USA (San Diego), Inc. (100%由 Cal-Comp Electronics (USA) Co., Ltd.持有)	製造	美國	100	100

公司名稱	營業性質	設立所在地	投資比例	
			2021年 %	2020年 %
Cal-Comp Industria e Comercio de Electronicos e Informatica Ltda. (99%由Cal-Comp Holding(Brasil) S. A 持有)	製造	巴西	99	99
Cal-Comp Industria de Semicondutores, S.A. (58%由Cal-Comp Holding(Brasil) S. A 持有)	製造	巴西	58	58
通寶半導體設計有限公司 (100%由Qbit Semiconductor Holding Ltd. 持有)	製造	台灣	100	100
工信智寶(北京)科技發展有限公司 (80%由泰金寶光電(蘇州)有限公司持有)	製造	中華人民共和國	80	80
泰金寶光電(岳陽)有限公司 (100%由泰金寶光電(蘇州)有限公司持有)	製造	中華人民共和國	100	100
新金寶高端智能科技研發(岳陽)有限公司 (100%由泰金寶光電(蘇州)有限公司持有)	研發	中華人民共和國	100	100

*本公司透過 Cal-Comp Holding (Brasil) S.A.間接持有 99%之 Cal-Comp Industria e Comercio de Electronicos e Informatica Ltda.，故將其分類為採用權益法投資之子公司，且對該公司有控制權。

**已於西元 2021 年清算完畢。

***已於西元 2021 年進行處分。

除 Cal-Comp(India) Private Limited 及 Cal-Comp Automation and Industrial 4.0 Service (Thailand) Co., Ltd. 財務報表係由公司管理階層編製，對本財務報表無重大影響外，各子公司之財務報表係由各公司管理階層編製，並由其所委任之會計師查核簽證。

- 2.當本公司暴露於來自對該個體之參與之變動報酬或對該等變動報酬享有權利，且透過對該個體之權力有能力影響該等報酬時，本公司即控制該個體。
- 3.對於期中取得子公司之控制能力者，自取得控制力之日起，開始將子公司之收益及費損編入合併損益表；對於期中喪失對子公司控制力之日起，終止將子公司之收益及費損編入合併損益表。
- 4.子公司之財務報表與本公司採用相同之重要會計政策。
- 5.所有子公司及關聯企業之財務報表均以其功能性貨幣表達。當其功能性貨幣非為美金時，資產負債科目以資產負債表日匯率換算為美金，損益科目則以每月平均匯率換算，匯率轉換所產生之外幣兌換差額列於股東權益變動表之“國外營運機構財務報表換算之兌換差額”科目。
- 6.集團間之重大交易事項及其餘額，均於合併時加以銷除。
- 7.非控制權益係表達非屬本公司所持有部分之子公司其損益與淨資產，並單獨列示於合併損益及合併財務狀況表之權益。

(三)本公司之個體財務報表，其中對投資子公司及關聯企業均以權益法列示其金額。

三、新發布及修訂之財務報導準則

(一)本期適用之財務報導準則

本集團於本期採用會計準則委員會發布之一系列修訂及新發布且於西元 2022 年 1 月 1 日起適用之財務報導準則，上述修改主係整合相對之國際財務報導準則，大部分變動主係闡明會計處理及為準則使用者提供會計指引之修訂。

本集團管理階層認為上述修改對於本集團財務報表並無重大影響。

(二)自西元 2022 年 1 月 1 日起適用之財務報導準則

泰國政府之會計師協會發布修訂後之財務報導準則及解釋，並將於西元 2021 年 1 月 1 日起適用，前述修訂主係整合相應之國際財務報導準則，而準則之變動主係闡明會計處理及減輕採用某些財務報告準則之影響，並提供解釋與此情況有關之不確定性期間之會計處理方式給使用者。

本集團管理階層認為上述修改對於本集團財務報表並無重大影響。

四、重要會計政策

(一)收入及費用之認列

商品銷售：銷售商品之收入通常於交付商品控制權移轉予客戶之時間點認列。收入按扣除退貨、折扣、免稅額及向客戶報價後所提供商品之已收或應收對價（不包括增值稅）之金額計價。

服務收入：服務收入於提供服務完成時認列。

利息收入：利息收入採用有效利率法，並以應計基礎衡量。有效利率適用於衡量金融資產之帳面價值總額，除非當金融資產帳面價值淨額(扣除備抵預期信用損失)於後續發生信用減損。

股利：股利於收款之權利確立時認列。

費用：費用係依應計基礎認列。

財務成本：按攤銷後成本衡量之金融負債之利息支出，係採用有效利率法，並以應計基礎衡量。

(二)現金及約當現金

現金及約當現金包含庫存現金及三個月內到期、具高度流動性或未受限制之銀行存款。

(三)存貨

製成品及在製品於期末按成本(加權平均)與淨變現價值孰低評價。成本包含所有製造成本及可歸屬之製造費用。

原物料、備料及生產用物料於期末按加權平均成本與淨變現價值孰低評價，並於耗用時認列為生產成本。

(四)投資子公司及關聯企業

投資子公司及關聯企業係採用權益法認列於合併及個體財務報表。

(五)待出售非流動資產

當非流動資產及處分群組之帳面金額主要係透過出售交易而非繼續使用來回收，本集團分類為待出售資產，以其帳面價值與公允價值減出售成本孰低者衡量。銷售成本係直接可歸屬於資產處分(處分群組)，並扣除財務成本及所得稅費用。

待出售之分類標準係高度很有可能出售時，資產或處分群組能夠於當前情況立即出售時。完成交易行為應指出交易不可能有重大改變或取消出售之決定。管理階層應承諾出售資產之計畫並預期該出售將於重分類日後之一年內完成。

當不動產、廠房及設備重分類至待出售時，則不再提列折舊。

待出售資產係在當期財務狀況表分開列示表達。

(六)不動產、廠房及設備與折舊

土地係以成本表達。房屋、房屋附屬設備及設備以成本減累計折舊及累計減損之淨額表達。房屋、房屋附屬設備及設備係依成本於估計耐用期間內以直線法計提折舊，耐用年限如下：

房屋及房屋附屬設備	3-51 年
機器設備	1-15 年
模具及耗材	1-10 年

辦公設備	2-20 年
運輸設備	3-11 年
雜項設備及研發設備	1-20 年

折舊已包含於本期損益中。

土地、土地改良物、未完工程、正在安裝之設備不提列折舊。

不動產、廠房及設備於處分時或於預期未來不會產生任何經濟效益時除列。除列產生之損益，於除列時列入當期損益項下。

(七)借款成本

為了需要耗費長期間以取得、建造或生產資產而使資產達到可銷售或可供使用狀態而產生之借款成本，皆應資本化為該相關資產之入帳成本。除此情況外之借款成本皆於發生期間費用化，借款成本包含利息與為達成借款所發生之一切相關必要費用。

(八)政府補助

政府補助於可合理確信企業將遵循政府補助所附加之條件，且將可收到該項補助時認列。與資產有關之政府補助，做為該資產帳面價值之減項，於資產耐用年限內透過折舊費用之減少將補助認列於損益。若政府補助之性質係補償發生之費用，則在相關費用發生期間將政府補助認列為當期損益。

(九)無形資產

經由企業併購取得之無形資產以取得當日之公允價值作為原始成本，以其他方式取得之無形資產則以其成本入帳。取得後無形資產係以成本減累計攤提及累計減損之淨額表達。

有限耐用年限之無形資產係依經濟耐用年限以有系統之方式攤銷，並於可能產生減損跡象時評估無形資產減損。管理階層於每個財務報導期間評估攤銷期間及攤銷方式，攤銷費用列入當期損益項下。

各項無形資產耐用年限如下：

電腦軟體	1-3 年
特許權	2-10 年

發展成本並未提列攤銷費用

(十)商譽

投資成本與股權淨值之差額，如屬投資成本超過所取得可辨認淨資產公允價值則列為商譽；若所取得可辨認淨資產公允價值超過投資成本，則該差額於損益表下立即認列利益。

商譽係以成本減去累積減損，當經營環境有減損跡象時，商譽將每年進行減損測試。

商譽為減損測試之目的，分攤至現金產生單位。此項分攤是依據營運部門辨認，將商譽分攤至預期可從產生商譽之企業合併而受益之現金產生單位或現金產生單位群組。本集團評估與商譽相關現金產生單位可回收金額，當可回收金額小於帳面價值時立即認列損失，商譽減損之減損損失於以後年度不予迴轉。

(十一)租賃

本集團於簽訂合約初期評估合約是否為租賃或包含租賃。合約為租賃或包含租賃係合約訂定於一段時間內移轉可識別資產使用之控制，作為權利換取之對價。

本集團除短期租賃和低價值資產租賃外，對所有租賃採用單一認列和衡量方法。本集團於租賃開始日期（即標的資產可供使用之日）認列使用權資產，表示有權使用該標的資產，並依據租金給付額認列租賃負債。

使用權資產

使用權資產按成本減去累計折舊及累計減損衡量，並調整租賃負債重評估之任何再衡量數。使用權資產成本包括租賃負債之原始衡量金額、發生之任何原始直接成本及於租賃開始日或之前已減去可收取任何租賃誘因之租賃給付額。

使用權資產折舊係參考原始衡量成本，按直線法以估計使用年限或租賃期限較短者計算折舊費用。

土地	49 年
房屋及建築	2-22 年
其他設備	3 年

租賃負債

租賃負債係於租賃期間之租金給付額按現值折現後認列。租賃負債包含固定給付，減除可收取之任何租賃誘因。變動租賃給付於事件或情況導致租金給付發生之期間認列為費用，且非取決於某項指數或費率。

本集團於租賃開始日將尚未支付之租賃給付按以出租人之租賃隱含利率或本集團增額借款利率折現後之現值認列。租賃負債將於租賃開始日後增加，以反映利息增加及租金給付額之減少。

短期租賃或低價值標的資產之租賃

當租賃期間為 12 個月以下之短期租賃或低價值標的資產之租賃，將租賃給付採直線法於租賃期間認列為費用。

(十二) 關係人交易

關係人包含企業與其他個體之間，不論是直接或間接具有控制力或被控制者，即互為關係人。

關係人也包含直接或間接對該公司具有投票權之關聯企業、個人或企業，或因具有投票權而對公司及對規劃公司經營之經理人及董事有影響力者。

(十三) 外幣交易

本合併與個體財務報表以泰銖表達，非以本集團之功能性貨幣美金衡量。

本集團內每一個體之財務報告所列之項目，均係以該個體營運所處經濟環境之功能性貨幣衡量。

外幣交易係以交易日當日匯率換算為功能性貨幣。外幣貨幣性資產及負債係以財務報導結束日之匯率換算為功能性貨幣。

因匯率換算產生之差額認列於本期損益。

(十四) 非金融資產減損

本集團於資產負債表日針對有減損跡象之資產，進行減損測試，商譽每年進行減損測試。當可回收金額低於其帳面價值時，則認列減損損失。可回收金額係指一項資產之公允價值減出售成本或其使用價值，兩者較高者。判斷使用價值時，預估未來現金流量需以稅前折現率折現，該折現率須能反映特定資產風險及當時市場風險狀況，判斷公允價值減出售成本時，需採用適當評價模式。在評價模型計算中，所反映的金額為該資產在常規交易下出售，所能獲得的金額減除處分成本的金額。

減損損失認列於當期損益。

(十五) 職工福利

短期員工福利

薪資、紅利及社會保險金於發生時認列為費用。

離職後給付

確定提撥辦法

本集團與員工已共同設立退休基金。該基金每月由員工與公司及子公司共同提撥，此項基金資產係由獨立之信託基金保管，公司及子公司之提撥係於提撥當期認列為費用。

確定給付辦法

本集團於員工退休時有義務依勞工法規支付一定之退職給付，本集團係採確定給付辦法認列相關義務。

確定給付辦法下之給付義務係依照精算師認可之預計單位給付法精算。

確定給付辦法下之淨負債是以確定給付義務現值減除計畫資產之公允價值。

確定給付義務產生之利息成本與計畫資產產生之利息收入係依相同退職給付義務折現率折現後淨額表達之淨利息收益或損失。

確定福利計畫產生之再衡量數於發生當期認列於其他綜合損益。

前期服務成本係依計畫修改或縮短日與本集團確認重組相關成本日孰早之日期，認列於當期損益。

(十六)負債準備

當本集團因過去事項而產生現存的義務關係，且預期未來須以經濟利益償還且債務金額可合理衡量時，應認列為負債準備。

(十七)所得稅

所得稅費用包含了當期所得稅及遞延所得稅。本公司及泰國子公司之應納稅額係依照泰國當地之稅務法規計算，海外子公司之應納稅額則係參照當地稅法規定之方式及稅率計算。

當期所得稅

當期所得稅係課稅所得依照稅法規定計算，當期應繳納予當地稅局之金額。

遞延所得稅

遞延所得稅係指財務報表資產及負債金額與稅法認列基礎不同產生之暫時性差異，並使用資產負債表日當期之稅率進行計算。

本集團於產生未來應課稅之暫時性差異時認列遞延所得稅負債；於產生未來可減除之暫時性差異及虧損扣抵時，尚需考量其可實現之可能性後始認列為遞延所得稅資產。

本集團於財務報告日評估遞延所得稅資產，當未來遞延所得稅資產實現之可能性不大時，減少當期遞延所得稅資產之金額。

本集團與股東權益相關之遞延所得稅資產及負債，認列於股東權益項下。

(十八)權益交割股份基礎給付

本集團認列權益交割之股份基礎給付係於給與日以前所給與權益工具之公允價值衡量所取得之員工勞務，於既得期間認列為酬勞成本，並相對調整權益變動表之“資本公積-股份基礎給付”。

權益工具之公允價值應反映市價既得條件及非既得條件之影響。本集團於每一報導期間結束日重新評估最終歸屬股份給付之股數。

(十九)金融工具

本集團於原始認列時按公允價值衡量金融資產，而對非透過損益按公允價值衡量之金融資產，則以交易成本衡量。惟不包含重大融資成分之應收帳款係依照與收入認列相關之會計政策中揭露之交易價格衡量。

金融資產之分類及衡量

金融資產於原始認列時分類為透過其他綜合損益按公允價值衡量之金融資產(“FVOCI”)或透過損益按公允價值衡量之金融資產(“FVTPL”)，且後續按攤銷後成本衡量。金融資產於原始認列之分類係依據本集團收取合約現金流量為目的之經營模式及金融資產之合約條款產生特定日期之現金流量。

按攤銷後成本衡量之金融資產

本集團持有金融資產符合在以收取合約現金流量為目的之經營模式下持有該金融資產，以及該金融資產之合約條款產生特定日期之現金流量，完全為支付本金及流通在外本金金額之利息，則認列為按攤銷後成本衡量之金融資產。

按攤銷後成本衡量之金融資產後續採有效利息法(“EIR”)認列及認列減損損失，並於除列、修改或損失時，將利

益或損失認列於損益。

透過其他綜合損益按公允價值衡量之金融資產(權益工具)

本集團於原始認列時作一不可撤銷之選擇，將非持有供交易之權益工具投資認列為 FVOCI。分類係以各別工具法判斷。

金融資產之公允價值變動認列於其他綜合損益，且不得重分類至損益。

收取之股利係於損益認列股利收入，惟當股利能明確代表為金融資產部分成本之回收時，則該利益認列於其他綜合損益。

分類為 FVOCI 之權益工具無需進行減損評估。

透過損益按公允價值衡量之金融資產

分類為 FVTPL 之金融資產按公允價值認列於財務狀況表，相關交易成本認列於損益。

上述金融資產包含衍生性、本集團未作一不可撤銷之選擇分類為 FVOCI 之債務工具投資，以及非以完全支付本金及流通在外本金金額之利息為目的之金融資產。

金融負債之分類及衡量

除衍生性負債外，本集團於原始認列時按公允價值衡量金融負債，並扣除交易成本，後續以有效利率法按攤銷後成本衡量。金融負債除列之利益或損失亦依有效利息法攤銷認列於損益。本集團決定攤銷後成本係考量有效利率法必要組成部分之任何費用及成本。有效利息攤銷法包含認列於損益之財務成本。

金融資產之慣例交易

金融資產之慣例交易須依法規或市場慣例之期間內移轉資產，且於交易日(即本集團承諾購買或銷售資產日)。

金融工具除列

當收取來自金融資產現金流量之合約權利失效或移轉收取金融資產現金流量之合約權利，且業已移轉金融資產所有權之幾乎所有風險及報酬或移轉收取金融資產現金流量之合約權利，惟未保留對金融資產之控制時，除列金融資產。

當金融負債之義務履行、取消或到期時，除列金融負債。對現有金融負債來自同樣債權人而實質上不同條款之重新協商或修改，將此重新協商或修改除列原金融負債並認列新金融負債，與除列金融負債之差額認列於損益。

金融資產減損

本集團對所有非持有按公允價值衡量金融資產之債務工具認列備抵預期信用損失(“ECLs”)。預期信用損失係依據合約之現金流量與本集團預期收取所有現金流量之間的差額，並按原始估計之有效利率進行折現。

考量所有合理且可佐證之資訊後，對自原始認列後信用風險並未顯著增加者，按 12 個月預期信用損失金額衡量備抵損失；對自原始認列後信用風險已顯著增加者，按存續期間預期信用損失金額衡量備抵損失。

當合約付款期間逾期超過 30 天時，本集團視為信用風險大幅增加；當合約付款期間逾期超過 365 天時，視為信用減損或金融資產違約。而在特定情況下，本集團亦會評估金融資產信用風險大幅增加之情況，且會使用其他內部或外部資訊評估金融資產違約情況。

本集團對於應收帳款採用簡化方式計算 ECLs，因此，本集團未追蹤信用風險之變化，而於每一財務報導日依據預期信用損失存續期間認列備抵損失。

ECLs 之計算係依據歷史預期損失經驗、對債務人特定之前瞻性資訊及經濟環境。

當無法合理預期收回合約現金流量時，沖銷金融資產。

金融工具互抵

當有法律上可執行之權利將所認列之金融資產及負債金額抵銷，且意圖以淨額基礎交割或同時實現資產及清償負債時，始可將金融資產及金融負債互抵，並於資產負債表中以淨額表達。

(二十) 衍生性金融商品

本集團持有衍生性金融商品以針對外幣風險進行避險，例如遠期外匯合約。

衍生性金融商品原始認列時按簽訂合約當日之公允價值衡量，後續按公允價值衡量，後續變動包含利息收入且認列於損益。當公允價值為正數時，衍生性金融商品含利息收入認列為金融資產；當公允價值為負數時，衍生性金融商品含利息收入認列為金融負債。

衍生性金融商品之剩餘期間超過 12 個月，且未在 12 個月內到期實現或結清時，衍生性金融商品表達為非流動資產或非流動負債。其餘衍生性金融商品表達為流動資產或負債。

(二十一) 公允價值衡量

公允價值定義為：於衡量日，市場參與者之間在有序序之交易中出售資產所能收取或移轉負債所須支付之價格。本集團依相關財務報導準則規定均使用活絡市場報價於衡量日衡量其資產及負債公允價值。若無存在相同資產或負債之活絡市場或無可參考之報價，本集團透過適當條件之評價技術或使用相似特性之資產及負債之可觀察輸入值進行公允價值衡量。

為衡量財務報表上資產及負債之公允價值所採用評價技術的各等級定義依輸入值分類如下：

第一等級：於衡量日可取得之相同資產或負債於活絡市場之報價。

第二等級：資產或負債直接或間接之可觀察輸入值。

第三等級：資產或負債之不可觀察輸入值如未來現金流量評估。

本集團於報導期間結束日考量是否有依公允價值衡量之資產及負債所採用之公允價值等級轉換之事件發生。

五、重大會計判斷及估計

管理階層於編製財務報導時，為符合財務報告準則要求，有時須對某些足以影響相關財務報表與附註表達之會計交易作若干估計及假設，惟該等假設及估計與實際結果可能存有差異。

應收帳款之備抵預期信用損失

管理階層依據過去收款條件、流通在外債務帳齡分類及為相似信用風險之各個客戶別作的未來經濟狀況，決定應收帳款之備抵預期信用損失。本集團之歷史信用損失經驗及未來經濟狀況亦無法代表客戶將來是否會確實違約。

存貨跌價損失

由於存貨須以成本與淨變現價值孰低者計價，故管理階層必須運用判斷及估計決定資產負債表日存貨之淨變現價值。由於科技快速變遷，本集團評估資產負債表日存貨因正常損耗、過時陳舊或無市場銷售價值之金額，並將存貨成本沖減至淨變現價值。此存貨評價主要係依未來特定期間內之產品需求為估計基礎，故可能產生重大變動。

不動產、廠房及設備/折舊

本集團管理階層係估計不動產、廠房及設備耐用年限及殘值並據以提列折舊，並於任何重大變動時，覆核耐用年限及殘值估計合理性。

此外，管理階層定期針對不動產、廠房及設備之減損進行評估，當可回收金額低於帳面價值時認列減損損失。此項評估需對該資產未來將產生之收入及費用之預估作判斷。

六、現金及約當現金

	(單位：美金仟元)		(單位：泰銖仟元)	
	合併財務報表		合併財務報表	
	2021年12月31日	2020年12月31日	2021年12月31日	2020年12月31日
現金	\$ 177	\$ 112	\$ 5,914	\$ 3,352
金融機構存款	189,293	166,484	6,326,139	5,000,702
合計	\$ 189,470	\$ 166,596	\$ 6,332,053	\$ 5,004,054

	(單位：美金仟元)		(單位：泰銖仟元)	
	個體財務報表		個體財務報表	
	2021年12月31日	2020年12月31日	2021年12月31日	2020年12月31日
現金	\$ 8	\$ 9	\$ 254	\$ 285
金融機構存款	13,751	10,726	459,577	322,169
合計	\$ 13,759	\$ 10,735	\$ 459,831	\$ 322,454

活期存款及定期存款於西元 2021 年 12 月 31 日 年利率介於 0.01%-8.88% (2020 年 12 月 31 日：年利率介於 0.01%-2.80%之間)。

七、其他金融資產-流動/短期投資

	(單位：美金仟元)		(單位：泰銖仟元)	
	合併財務報表		合併財務報表	
	2021年12月31日	2020年12月31日	2021年12月31日	2020年12月31日
<u>按攤銷後成本衡量</u>				
<u>之債務工具</u>				
定期存款	\$ -	\$ 3,200	\$ -	\$ 96,118
<u>透過損益按公允價值</u>				
<u>衡量之金融資產</u>				
結構性存款	-	2,315	-	69,523
衍生性金融資產	927	662	30,971	19,902
合計	\$ 927	\$ 6,177	\$ 30,971	\$ 185,543

截至西元 2020 年 12 月 31 日止，定期存款之年利率為 3.0%，並於西元 2021 年 2 月到期；結構性存款之年利率為 3.0%，並於西元 2021 年 1 月到期。

八、關係人交易

本期本集團與關係人間有重大交易往來。該等交易基於正常交易實質及正常商業形式，且經由本公司及子公司與關係人同意。

關係人名稱與本公司之關係彙總如下：

關係人名稱	與本公司之關係
金寶電子工業股份有限公司(金寶電子)	母公司
Logistar International Holding Co., Ltd.(Logistar)	子公司
泰金寶光電(蘇州)有限公司(泰金寶光電(蘇州))	子公司
泰金寶電通股份有限公司(泰金寶電通)	子公司
泰金寶科技(蘇州)有限公司(泰金寶科技(蘇州))	子公司

關係人名稱	與本公司之關係
泰金寶電通(蘇州)有限公司(泰金寶電通(蘇州))	子公司
Cal-Comp (Malaysia) SDN.BHD. (Cal Comp (Malaysia))	子公司
Cal-Comp Industria e Comercio de Electronicos e Informatica Ltda. (泰金寶電子(巴西))	子公司
Cal-Comp Electronics de Mexico Co., S.A.de C.V. (泰金寶電子(墨西哥))	子公司
Cal-Comp Electronics (USA) Co., Ltd. (泰金寶電子(美國))	子公司
Cal-Comp Holding (Brasil) S.A.	子公司
Qbit Semiconductor Holding Ltd.	子公司
Cal-Comp (India) Private Limited*	子公司
Cal-Comp Automation and Industrial 4.0 Service (Thailand) Co., Ltd.	子公司
泰金寶精密控股股份有限公司	子公司
Cal-Comp Precision (Singapore) Limited (Cal-Comp Precision (Singapore))	子公司(由另一子公司持有)
Cal-Comp Precision (Thailand) Limited (Cal-Comp Precision (Thailand))	子公司(由另一子公司持有)
Cal-Comp Precision (Malaysia) Sdn. Bhd. (Cal-Comp Precision (Malaysia))	子公司(由另一子公司持有)
泰金寶精密塑膠(東莞)有限公司	子公司(由另一子公司持有)
泰金寶精密塑膠(吳江)有限公司*	子公司(由另一子公司持有)
Cal-Comp Precision (Philippines), Inc.	子公司(由另一子公司持有)
泰金寶精密(岳陽)有限公司	子公司(由另一子公司持有)
Cal-Comp USA (San Diego), Inc.	子公司(由另一子公司持有)
Cal-Comp Industria de Semicondutores S.A.	子公司(由另一子公司持有)
通寶半導體設計有限公司(通寶半導體)	子公司(由另一子公司持有)
工信智寶(北京)科技發展有限公司(工信智寶(北京))	子公司(由另一子公司持有)
泰金寶光電(岳陽)有限公司	子公司(由另一子公司持有)
新金寶高端智能科技研發(岳陽)有限公司	子公司(由另一子公司持有)
Cal-Comp Technology (Philippines), Inc.	關聯企業
三緯國際立體列印科技股份有限公司(三緯國際)	關聯企業
PChome (Thailand) Co., Ltd.	關聯企業
麗寶大數據股份有限公司(麗寶大數據)	關聯企業
New Era AI Robotic Limited	關聯企業
Daviscomms (S) Pte Ltd. (Daviscomms)	關聯企業(子公司所持有)
上海創格教育科技有限公司(上海創格)	關聯企業(子公司所持有)
XYZprinting (Suzhou) Co., Ltd.(三緯國際(蘇州))	關聯企業(子公司所持有)
XYZprinting Japan, Inc.(三緯國際(日本))	關聯企業之子公司
XYZprinting, Inc. (SAMOA) (三緯國際(Samoa))*	關聯企業之子公司
XYZprinting, Inc. (USA) (三緯國際(美國))	關聯企業之子公司
XYZprinting Netherlands B.V. (三緯國際(荷蘭))	關聯企業之子公司
XYZprinting (Thailand) Co., Ltd.(三緯國際(泰國))	關聯企業之子公司
新麗(上海)網絡科技有限公司	關聯企業之子公司
XYZlife (Philippines) Inc.	關聯企業之子公司
Cal-Comp Big Data International Ltd.	關聯企業之子公司
New Era AI Robotic Inc.	關聯企業之子公司
Kinpo Electronics (Philippines), Inc. (Kinpo Electronics (Philippines))	關聯企業之子公司
凱碩科技股份有限公司(凱碩科技)	母公司之子公司
CastleNet Technology (BVI), Inc.	母公司之子公司

關係人名稱	與本公司之關係
CastleNet Technology Incorporation	母公司之子公司
Crownpo Technology, Inc.	母公司之子公司
東莞凱寶電子有限公司	母公司之子公司
金寶電子(中國)有限公司(金寶電子(中國))	母公司之子公司
Kinpo International Ltd.(金寶國際)	母公司之子公司
Kinpo International (Singapore) Pte. Ltd.	母公司之子公司
Lipo Holding Co., Ltd.	母公司之子公司
LIZ Electronics (Kunshan) Co., Ltd.	母公司之子公司
LIZ Electronics (Nantong) Co., Ltd.	母公司之子公司
Ranashe International Ltd.	母公司之子公司
Li-Cheng Materials Co.,Ltd.	母公司之子公司
Cal-Comp Asset Management, Inc.	母公司之子公司
Acbel Polytech Inc.	關係人
Acbel Polytech (Ireland) Limited	關係人
Kang De Energy Co., Ltd.	關係人
康舒科技股份有限公司(康舒)	關係人
Ascendant Private Equity Investment, Ltd.	關係人
金仁寶管理服務股份有限公司(金仁寶管理服務)	關係人
Teleport Access Service, Inc.	關係人
iHELPER Inc.	關係人
Instituto Cal-Comp De Pesquisa E Inovacao Tecnologica Da Amazonia	關係人
Cal-Comp USA (Indiana),Inc.**	關係人
Compal Electronics,Inc.	關係人
Compal Wireless Communications (Nanjing) Co., Ltd	關係人
Compal Smart Device (Chongqing) Co.,Ltd	關係人
Billion Sea Holdings Ltd.	關係人
*該公司已於西元 2021 年完成清算	
**該公司已於 2021 年出售予關聯企業	

與關係人間之交易資訊彙總如下：

	(單位：美金百萬元)		(單位：泰銖百萬元)		價格政策
	合併財務報表		合併財務報表		
	2021年	2020年	2021年	2020年	
<u>與母公司之交易事項</u>					
銷貨收入	\$ 22.7	\$ 1.8	\$ 755	\$ 56	約定價格
其他收入	-	-	1	-	合約價格
購料	0.6	0.3	17	9	約定價格
購置不動產、廠房及設備	-	-	1	-	成本
其他費用	3.2	3.1	102	97	合約價格
<u>與關聯企業之交易事項</u>					
銷貨收入	\$ 116.2	\$ 100.0	\$ 3,743	\$ 3,127	約定價格
出售不動產、廠房及設備	0.1	0.3	2	8	帳面值加價
其他收入	0.3	0.3	10	9	合約價格
購料	3.9	0.1	129	3	約定價格
購置不動產、廠房及設備	0.6	1.0	19	2	成本
其他費用	1.6	8.5	53	264	合約價格
<u>與關係人交易事項</u>					
銷貨收入	\$ 195.3	\$ 40.4	\$ 6,333	\$ 1,263	約定價格
其他收入	1.4	-	48	-	合約價格
購料	115.9	34.1	3,793	1,057	約定價格
購置不動產、廠房及設備	15.6	3.8	512	119	成本
其他費用	0.7	0.8	24	25	合約價格
	(單位：美金百萬元)		(單位：泰銖百萬元)		
	個體財務報表		個體財務報表		
	2021年	2020年	2021年	2020年	價格政策
<u>與子公司之交易事項</u>					
(合併消除交易事項)					
銷貨收入	\$ 679.1	\$ 702.1	\$ 21,714	\$ 21,928	約定價格
出售不動產、廠房及設備	1.4	0.2	42	6	帳面值加價
處分不動產、廠房及設備利益	0.1	0.1	3	2	帳面值加價
股利收入	6.0	-	183	-	宣告日價格
其他收入	3.5	3.8	111	118	合約價格
購料	128.1	130.5	4,103	4,080	約定價格
購置不動產、廠房及設備	2.0	8.2	64	255	成本
其他費用	12.8	8.5	412	267	合約價格
<u>與母公司之交易事項</u>					
銷貨收入	\$ 19.0	\$ -	\$ 635	\$ -	合約價格
購置不動產、廠房及設備	-	-	1	-	成本
<u>與關聯企業之交易事項</u>					
銷貨收入	\$ 10.2	\$ 11.7	\$ 328	\$ 364	約定價格
出售不動產、廠房及設備	-	0.2	-	8	帳面值加價
其他收入	-	0.1	1	3	合約價格
購料	3.7	0.1	124	3	約定價格
購置不動產、廠房及設備	0.6	-	18	1	成本
其他費用	-	-	1	-	合約價格
<u>與關係人交易事項</u>					
銷貨收入	\$ 135.8	\$ 38.0	\$ 4,441	\$ 1,189	約定價格
購料	83.7	13.9	2,778	435	約定價格
購置不動產、廠房及設備	0.1	3.1	1	96	成本

Logistar 大部分之銷貨收入主係將向本集團購買之存貨銷售予第三人，並向其收款。

截至西元 2021 年及 2020 年 12 月 31 日止，因上述交易而產生之關係人帳款餘額分別如下：

	(單位：美金仟元)		(單位：泰銖仟元)	
	合併財務報表		合併財務報表	
	2021年 12月31日	2020年 12月31日	2021年 12月31日	2020年 12月31日
<u>應收帳款及其他應收款 - 關係人</u> (附註九)				
母公司	\$ 19,007	\$ 718	\$ 635,199	\$ 21,573
關聯企業	36,463	49,831	1,218,604	1,496,790
關係人	96,264	16,134	3,217,118	484,614
小計	<u>\$ 151,734</u>	<u>\$ 66,683</u>	<u>\$ 5,070,921</u>	<u>\$ 2,002,977</u>
<u>應付帳款及其他應付款 - 關係人</u> (附註二十)				
母公司	\$ 394	\$ 556	\$ 13,174	\$ 16,691
關聯企業	7,108	2,607	237,531	78,308
關係人	88,058	14,402	2,942,905	432,607
小計	<u>\$ 95,560</u>	<u>\$ 17,565</u>	<u>\$ 3,193,610</u>	<u>\$ 527,606</u>
<u>租賃負債(附註十七)</u>				
母公司	\$ 88	\$ 171	\$ 2,931	\$ 5,135
關聯企業	4,318	4,279	144,313	128,526
小計	<u>\$ 4,406</u>	<u>\$ 4,450</u>	<u>\$ 147,244</u>	<u>\$ 133,661</u>
<u>預收模具款 - 關係人(附註二十一)</u>				
關聯企業	<u>\$ -</u>	<u>\$ 56</u>	<u>\$ -</u>	<u>\$ 1,671</u>

	(單位：美金仟元)		(單位：泰銖仟元)	
	個體財務報表		個體財務報表	
	2021年 12月31日	2020年 12月31日	2021年 12月31日	2020年 12月31日
<u>應收帳款及其他應收款 - 關係人</u> (附註九)				
子公司	\$ 335,388	\$ 248,082	\$ 11,208,647	\$ 7,451,656
母公司	19,007	-	635,194	-
關聯企業	14,866	32,121	496,804	964,820
關係人	91,671	15,207	3,063,650	456,773
小計	<u>\$ 460,932</u>	<u>\$ 295,410</u>	<u>\$ 15,404,295</u>	<u>\$ 8,873,249</u>
<u>應付帳款及其他應付款 - 關係人</u> (附註二十)				
子公司	\$ 21,574	\$ 23,591	720,992	\$ 708,600
關聯企業	3,354	82	112,084	2,464
關係人	66,040	5,012	2,207,061	150,537
小計	<u>\$ 90,968</u>	<u>\$ 28,685</u>	<u>\$ 3,040,137</u>	<u>\$ 861,601</u>

其他長期應收款-關係人

截至西元 2021 年及 2020 年 12 月 31 日止，本公司對關係人其他長期應收款之餘額如下：

(單位：美金仟元)

		個體財務報表			
關係人其他長期應收款	關係	2020 年 12 月 31 日	支付 收取	換算 調整數	2021 年 12 月 31 日
泰金寶電子(巴西)	子公司	\$ 18,388	\$ -	\$ -	\$ 18,388

(單位：泰銖仟元)

		個體財務報表			
關係人其他長期應收款	關係	2020 年 12 月 31 日	支付 收取	換算 調整數	2021 年 12 月 31 日
泰金寶電子(巴西)	子公司	\$ 552,317	\$ -	\$ 62,202	\$ 614,519

長期資金通款-關係人

截至西元 2021 年及 2020 年 12 月 31 日止，本公司對關係人長期資金通款之餘額如下：

(單位：美金仟元)

		合併財務報表			
關係人長期融資	關係	2020 年 12 月 31 日	支付 收取	換算 調整數	2021 年 12 月 31 日
三緯國際(蘇州)	關聯企業之子公司	\$ 6,897	(\$ 7,051)	\$ 154	\$ -

(單位：泰銖仟元)

		合併財務報表			
關係人長期融資	關係	2020 年 12 月 31 日	支付 收取	換算 調整數	2021 年 12 月 31 日
三緯國際(蘇州)	關聯企業之子公司	\$ 207,156	(\$ 235,720)	\$ 28,564	\$ -

該長期資金通款係三緯國際(蘇州)與本公司中華人民共和國之子公司泰金寶光電簽定長期資金通協議。上述對三緯國際(蘇州)之資金貸與係以人民幣計價，以年利率 2.05% 及 2.95% 收取利息。

(單位：美金仟元)

		個體財務報表			
關係人長期融資	關係	2020年 12月31日	支付 收取	換算 調整數	2021年 12月31日
Cal-Comp Industria de Semicondutores S.A.	子公司 (由另一子公司持有)	\$ 7,462	\$ -	\$ -	\$ 7,462

(單位：泰銖仟元)

		個體財務報表			
關係人長期融資	關係	2020年 12月31日	支付 收取	換算 調整數	2021年 12月31日
Cal-Comp Industria de Semicondutores S.A.	子公司 (由另一子公司持有)	\$ 224,133	\$ -	\$ 25,242	\$ 249,375

本公司提供 Cal-Comp Industria de Semicondutores S.A. 之長期資金通係以美金計價，且以年利率 2.50% 收取利息，並於西元 2023 年 6 月到期。

董事及管理階層酬勞

西元 2021 年度及 2020 年度本集團支付予董事及管理階層之員工福利等費用如下：

	(單位：美金百萬元)		(單位：泰銖百萬元)	
	合併財務報表		合併財務報表	
	2021年	2020年	2021年	2020年
短期員工福利	\$ 4.8	\$ 4.4	\$ 157	\$ 142
退休後員工福利	0.1	0.1	2	2
股份基礎給付	0.5	0.2	15	6
合計	\$ 5.4	\$ 4.7	\$ 174	\$ 150
	(單位：美金百萬元)		(單位：泰銖百萬元)	
	個體財務報表		個體財務報表	
	2021年	2020年	2021年	2020年
短期員工福利	\$ 0.9	\$ 0.9	\$ 28	\$ 28
股份基礎給付	-	-	-	1
合計	\$ 0.9	\$ 0.9	\$ 28	\$ 29

九、應收帳款及其他應收款

	(單位：美金仟元)		(單位：泰銖仟元)	
	合併財務報表		合併財務報表	
	2021年 12月31日	2020年 12月31日	2021年 12月31日	2020年 12月31日
<u>應收帳款 - 關係人：</u>				
未逾期	\$ 122,482	\$ 41,180	\$ 4,093,327	\$ 1,236,917
<u>逾期</u>				
1個月內	10,553	3,809	352,704	114,419
1-2月	1,514	1,587	50,593	47,673
2-3月	804	1,324	26,856	39,786
3-6月	2,090	1,878	69,848	56,417
6-12月	3,535	7,722	118,145	231,942
超過 12個月	5,447	6,557	182,024	196,940
小計	146,425	64,057	4,893,497	1,924,094
<u>應收帳款 - 非關係人：</u>				
未逾期	425,720	559,816	14,227,512	16,815,244
<u>逾期</u>				
1個月內	22,346	38,184	746,786	1,146,930
1-2月	1,201	14,396	40,135	432,420
2-3月	8,406	20,839	280,922	625,927
3-6月	1,218	753	40,722	22,614
6-12月	5	117	154	3,517
超過 12個月	2,524	5,498	84,362	165,156
小計	461,420	639,603	15,420,593	19,211,808
減：備抵預期信用損失	(1,384)	(2,343)	(46,253)	(70,385)
淨額	460,036	637,260	15,374,340	19,141,423
應收帳款合計	606,461	701,317	20,267,837	21,065,517
<u>其他應收款：</u>				
- 關係人	5,309	2,626	177,424	78,883
- 非關係人	45,394	37,264	1,517,094	1,119,295
小計	50,703	39,890	1,694,518	1,198,178
減：備抵預期信用損失	(11,663)	(4,333)	(389,774)	(130,143)
其他應收款合計	39,040	35,557	1,304,744	1,068,035
應收帳款及其他應收款淨額總計	\$ 645,501	\$ 736,874	\$ 21,572,581	\$ 22,133,552

	(單位：美金仟元)		(單位：泰銖仟元)	
	個體財務報表		個體財務報表	
	2021年 12月31日	2020年 12月31日	2021年 12月31日	2020年 12月31日
<u>應收帳款 - 關係人：</u>				
未逾期	\$ 441,662	\$ 242,089	\$ 14,760,304	\$ 7,271,653
逾期				
1個月內	337	3,612	11,273	108,488
1-2月	413	1,610	13,806	48,363
2-3月	1,036	1,337	34,627	40,147
3-6月	3,778	2,199	126,239	66,057
6-12月	3,656	8,297	122,195	249,224
超過12個月	5,447	27,727	182,024	832,842
小計	456,329	286,871	15,250,468	8,616,774
<u>應收帳款 - 非關係人：</u>				
未逾期	230,175	241,972	7,692,440	7,268,131
逾期				
1個月內	9,719	29,448	324,808	884,523
1-2月	1,051	14,264	35,122	428,459
2-3月	8,380	20,437	280,057	613,869
3-6月	1,146	714	38,307	21,452
超過12個月	996	2,583	33,288	77,584
小計	251,467	309,418	8,404,022	9,294,018
減：備抵預期信用損失	(1,221)	(2,026)	(40,813)	(60,857)
淨額	250,246	307,392	8,363,209	9,233,161
應收帳款合計	706,575	594,263	23,613,677	17,849,935
<u>其他應收款：</u>				
- 關係人	4,603	8,539	153,827	256,475
- 非關係人	20,932	14,009	699,541	420,794
小計	25,535	22,548	853,368	677,269
減：備抵預期信用損失	(1,443)	(533)	(48,223)	(16,003)
其他應收款合計	24,092	22,015	805,145	661,266
應收帳款及其他應收款淨額總計	\$ 730,667	\$ 616,278	\$ 24,418,822	\$ 18,511,201

正常信用條件為 30-90 天。

上述西元 2021 年及 2020 年 12 月 31 日之其他應收款-非關係人為暫付款，其設立原因係因買價或售價中特定費用可轉嫁予供應商或客戶，或因本集團尚未收到其退回予供應商重新修改製作之存貨/原材料。

應收帳款及其他應收款之備抵預期信用損失變動如下：

	(單位：美金仟元)		(單位：泰銖仟元)	
	合併財務報表		合併財務報表	
	2021年	2020年	2021年	2020年
期初餘額	\$ 6,676	\$ 1,762	\$ 200,528	\$ 53,132
備抵預期信用損失準備	6,371	4,914	204,606	153,365
匯率影響數	-	-	30,893	(5,969)
期末餘額	\$ 13,047	\$ 6,676	\$ 436,027	\$ 200,528

	(單位：美金仟元)		(單位：泰銖仟元)	
	個體財務報表		個體財務報表	
	2021年	2020年	2021年	2020年
期初餘額	\$ 2,559	\$ 1,350	\$ 76,860	\$ 40,687
備抵預期信用損失準備	105	1,209	3,383	37,521
匯率影響數	-	-	8,793	(1,348)
期末餘額	\$ 2,664	\$ 2,559	\$ 89,036	\$ 76,860

十、存貨

(單位：美金仟元)

	合併財務報表					
	成本		備抵存貨跌價損失		存貨淨額	
	2021年12月31日	2020年12月31日	2021年12月31日	2020年12月31日	2021年12月31日	2020年12月31日
製成品	\$ 93,620	\$ 65,857	(\$ 14,025)	(\$ 5,477)	\$ 79,595	\$ 60,380
在製品	4,438	18,107	(4)	(155)	4,434	17,952
原物料	715,637	413,129	(25,372)	(19,398)	690,265	393,731
在途存貨	24,175	41,820	-	-	24,175	41,820
合計	\$ 837,870	\$ 538,913	(\$ 39,401)	(\$ 25,030)	\$ 798,469	\$ 513,883

(單位：泰銖仟元)

	合併財務報表					
	成本		備抵存貨跌價損失		存貨淨額	
	2021年12月31日	2020年12月31日	2021年12月31日	2020年12月31日	2021年12月31日	2020年12月31日
製成品	\$ 3,128,759	\$ 1,978,139	(\$ 468,727)	(\$ 164,514)	\$ 2,660,032	\$ 1,813,625
在製品	148,313	543,883	(121)	(4,656)	148,192	539,227
原物料	23,916,532	12,409,204	(847,926)	(582,663)	23,068,606	11,826,541
在途存貨	807,933	1,256,160	-	-	807,933	1,256,160
合計	\$ 28,001,537	\$ 16,187,386	(\$ 1,316,774)	(\$ 751,833)	\$ 26,684,763	\$ 15,435,553

(單位：美金仟元)

	個體財務報表					
	成本		備抵存貨跌價損失		存貨淨額	
	2021年12月31日	2020年12月31日	2021年12月31日	2020年12月31日	2021年12月31日	2020年12月31日
製成品	\$ 43,143	\$ 42,192	(\$ 13,214)	(\$ 4,661)	\$ 29,929	\$ 37,531
在製品	82	1,912	-	-	82	1,912
原物料	497,506	281,992	(15,914)	(9,314)	481,592	272,678
在途存貨	-	10,649	-	-	-	10,649
合計	\$ 540,731	\$ 336,745	(\$ 29,128)	(\$ 13,975)	\$ 511,603	\$ 322,770

(單位：泰銖仟元)

	個體財務報表					
	成本		備抵存貨跌價損失		存貨淨額	
	2021年12月31日	2020年12月31日	2021年12月31日	2020年12月31日	2021年12月31日	2020年12月31日
製成品	\$ 1,441,834	\$ 1,267,307	(\$ 441,604)	(\$ 140,013)	\$ 1,000,230	\$ 1,127,294
在製品	2,725	57,440	-	-	2,725	57,440
原物料	16,626,620	8,470,215	(531,863)	(279,754)	16,094,757	8,190,461
在途存貨	-	319,878	-	-	-	319,878
合計	\$ 18,071,179	\$ 10,114,840	(\$ 973,467)	(\$ 419,767)	\$ 17,097,712	\$ 9,695,073

本集團於本年度為反映存貨淨變現價值，認列包含於銷貨成本之存貨跌價損失計泰銖 573 百萬元(美金 17.7 百萬元)(西元 2020 年度:泰銖 463 百萬元(美金 15.0 百萬元))·(個體財務報表:泰銖 494 百萬元(美金 15.2 百萬元)(西元 2020 年度:泰銖 273 百萬元(美金 8.8 百萬元))。此外，本集團於出售存貨時，迴轉存貨跌價損失計泰銖 104 百萬元(美金 3.3 百萬元)(西元 2020 年度:泰銖 40 百萬元(美金 1.3 百萬元))，並減少存貨認列當期費用。

十一、其他流動資產

截至西元 2021 年及 2020 年 12 月 31 日止，餘額如下：

	(單位：美金仟元)		(單位：泰銖仟元)	
	合併財務報表		合併財務報表	
	2021年 12月31日	2020年 12月31日	2021年 12月31日	2020年 12月31日
應收貨款- 模具	\$ 5,627	\$ 5,350	\$ 188,060	\$ 160,692
存出保證金 - 購置土地	5,840	-	195,179	-
增值稅	21,019	16,570	702,449	497,705
應收贈款- 政府	106,804	62,663	3,569,392	1,882,228
其他	15,408	16,813	514,897	505,029
合計	\$ 154,698	\$ 101,396	\$ 5,169,977	\$ 3,045,654

	(單位：美金仟元)		(單位：泰銖仟元)	
	個體財務報表		個體財務報表	
	2021年 12月31日	2020年 12月31日	2021年 12月31日	2020年 12月31日
應收貨款 - 模具	\$ 4,299	\$ 3,636	\$ 143,659	\$ 109,229
存出保證金 - 購置土地	5,840	-	195,179	-
增值稅	16,442	12,402	549,500	372,506
其他	7,802	2,808	260,747	84,338
合計	\$ 34,383	\$ 18,846	\$ 1,149,085	\$ 566,073

十二、待出售資產

本公司於西元 2020 年 10 月 20 日經董事會決議核准，為處分未使用資產並改善集團現金流量，將出售中國子公司泰金寶電通(蘇州)之固定資產，金額計人民幣 121.50 百萬元。於西元 2020 年 11 月，該子公司與第三方公司簽訂出售使用權資產(土地)及建築物之意向書，總價為人民幣 121.50 百萬元，並收取訂金人民幣 12.15 百萬元，因而重分類其使用權資產(土地)及建築物至待出售資產。於西元 2021 年第一季，該子公司與交易方簽署銷售採購協議，並收取出售資產剩餘尾款人民幣 109.35 百萬元。該子公司於西元 2021 年 9 月完成移轉待出售資產之所有權予買方。該年損益表將計入出售該資產之收益總計人民幣 18.57 百萬元。

本公司於西元 2021 年 5 月 14 日經董事會決議核准馬來西亞子公司 Cal-Comp (Malaysia)以馬幣 27 百萬元處分土地及工廠設備計劃案。該子公司於西元 2021 年 10 月 4 日簽訂銷售採購協議，出售土地及工廠設備予第三方公司，處分總價為馬幣 27 百萬元。因此，該子公司重分類土地及工廠設備為待出售資產。該子公司已於西元 2022 年 1 月完成移轉待出售資產所有權予買方。

十三、其他金融資產-非流動

公司名稱	主要營業項目	設立所在地	投資比例		(單位：美金仟元) 合併財務報表	
			2021年 12月31日	2020年 12月31日	2021年 12月31日	2020年 12月31日
指定透過其他綜合損益按公允價值衡量之權益工具投資			(%)	(%)		
Metal Component	電子產品製造	新加坡	-	10.11	\$ -	\$ 652
金仁寶管理服務 *	商務諮詢	台灣	12.50	12.50	36	35
Fellow Inc.**	機器人設計	美國	4.72	4.72	-	-
Nexa3D Inc.	3D列印技術發展	美國	15.65	15.65	1,709	5,147
指定透過損益按公允價值衡量之債務工具投資						
Mojoose Inc.***	電子產品設計	美國	-	-	-	950
合計					\$ 1,745	\$ 6,784

公司名稱	主要營業項目	設立所在地	投資比例		(單位：泰銖仟元) 合併財務報表	
			2021年 12月31日	2020年 12月31日	2021年 12月31日	2020年 12月31日
指定透過其他綜合損益按公允價值衡量之權益工具投資			(%)	(%)		
Metal Component	電子產品製造	新加坡	-	10.11	\$ -	\$ 19,564
金仁寶管理服務 *	商務諮詢	台灣	12.50	12.50	1,207	1,054
Fellow Inc.**	機器人設計	美國	4.72	4.72	-	-
Nexa3D Inc.	3D列印技術發展	美國	15.65	15.65	57,127	154,626
指定透過損益按公允價值衡量之債務工具投資						
Mojoose Inc.***	電子產品設計	美國	-	-	-	28,535
合計					\$ 58,334	\$ 203,779

*由泰金寶電通持有

**由泰金寶電子(美國)持有

***由Logistar 持有

公司名稱	主要營業項目	設立所在地	投資比例		(單位：美金仟元) 個體財務報表	
			2021年 12月31日	2020年 12月31日	2021年 12月31日	2020年 12月31日
指定透過其他綜合損益按公允價值衡量之權益工具投資			(%)	(%)		
Metal Component	電子產品製造	新加坡	-	10.11	\$ -	\$ 652
Nexa3D Inc.	3D列印技術發展	美國	15.65	15.65	1,709	5,147
合計					\$ 1,709	\$ 5,799

公司名稱	主要營業項目	設立所在地	投資比例		(單位：泰銖仟元) 個體財務報表	
			2021年 12月31日	2020年 12月31日	2021年 12月31日	2020年 12月31日
指定透過其他綜合損益按公允價值衡量之權益工具投資			(%)	(%)		
Metal Component	電子產品製造	新加坡	-	10.11	\$ -	\$ 19,564
Nexa3D Inc.	3D列印技術發展	美國	15.65	15.65	57,127	154,626
合計					\$ 57,127	\$ 174,190

本公司於西元 2021 年第二季處分 Metal Component Engineering Limited 之全部權益工具投資，該項投資於處分日之公允價值為美金 1.9 百萬元。本公司於本年度股東權益變動表中，認列於其他綜合損益之累計利益重分類至保留盈餘中，並認列處分投資利益計美金 0.6 百萬元。

十四、採權益法之投資-關聯企業

(一)關聯企業明細

(單位：美金仟元)

公司名稱	主要營業項目	設立所在地	合併財務報表					
			投資比例		成本法		權益法	
			2021年 12月31日	2020年 12月31日	2021年 12月31日	2020年 12月31日	2021年 12月31日	2020年 12月31日
			%	%				
Daviscomms * 上海創格 **	通信產品設計與製造 教育網路產品研發	新加坡 中國	20.00	20.00	\$ 2,955	\$ 2,955	\$ 2,758	\$ 2,299
PChome(Thailand) Co.,Ltd.	電子貿易服務之提供	泰國	43.53	43.53	265	265	3	12
Cal-Comp Technology (Philippines),Inc.	電子產品之製造	菲律賓	33.75	33.75	2,075	2,075	598	1,051
合計			19.19	19.19	24,348	24,348	49,434	43,380
					<u>\$ 29,643</u>	<u>\$ 29,643</u>	<u>\$ 52,793</u>	<u>\$ 46,742</u>

(單位：泰銖仟元)

公司名稱	主要營業項目	設立所在地	合併財務報表					
			投資比例		成本法		權益法	
			2021年 12月31日	2020年 12月31日	2021年 12月31日	2020年 12月31日	2021年 12月31日	2020年 12月31日
			%	%				
Daviscomms * 上海創格 **	通信產品設計與製造 教育網路產品研發	新加坡 中國	20.00	20.00	\$ 98,763	\$ 88,766	\$ 92,166	\$ 69,075
PChome(Thailand) Co.,Ltd.	電子貿易服務之提供	泰國	43.53	43.53	8,863	7,849	113	357
Cal-Comp Technology (Philippines),Inc.	電子產品之製造	菲律賓	33.75	33.75	69,339	62,320	19,996	31,576
合計			19.19	19.19	813,711	731,348	1,652,077	1,302,994
					<u>\$ 990,676</u>	<u>\$ 890,283</u>	<u>\$ 1,764,352</u>	<u>\$ 1,404,002</u>

*係由 Cal-Comp Precision (Singapore) 持有

**係由泰金寶光電持有

(單位：美金仟元)

公司名稱	主要營業項目	設立所在地	個體財務報表					
			投資比例		成本法		權益法	
			2021年 12月31日	2020年 12月31日	2021年 12月31日	2020年 12月31日	2021年 12月31日	2020年 12月31日
			%	%				
PChome(Thailand) Co.,Ltd.	電子貿易服務之提供	泰國	33.75	33.75	\$ 2,075	\$ 2,075	\$ 598	\$ 1,051
Cal-Comp Technology (Philippines),Inc.	電子產品之製造	菲律賓	19.19	19.19	24,348	24,348	49,434	43,380
合計					<u>\$ 26,423</u>	<u>\$ 26,423</u>	<u>\$ 50,032</u>	<u>\$ 44,431</u>

(單位：泰銖仟元)

公司名稱	主要營業項目	設立所在地	個體財務報表					
			投資比例		成本法		權益法	
			2021年 12月31日	2020年 12月31日	2021年 12月31日	2020年 12月31日	2021年 12月31日	2020年 12月31日
			%	%				
PChome(Thailand) Co.,Ltd.	電子貿易服務之提供	泰國	33.75	33.75	\$ 69,339	\$ 62,320	\$ 19,996	\$ 31,576
Cal-Comp Technology (Philippines),Inc.	電子產品之製造	菲律賓	19.19	19.19	813,711	731,348	1,652,077	1,302,994
合計					<u>\$ 883,050</u>	<u>\$ 793,668</u>	<u>\$ 1,672,073</u>	<u>\$ 1,334,570</u>

關聯企業投資成本之變動係來自功能性貨幣轉換為表達貨幣之匯率差額。

關聯企業因投資淨值為負數，於財務狀況表揭露為“備抵權益法投資關聯企業”者，詳下表：

公司名稱	主要營業項目	設立所在地	合併財務報表					
			投資比例		成本法		權益法	
			2021年 12月31日	2020年 12月31日	2021年 12月31日	2020年 12月31日	2021年 12月31日	2020年 12月31日
			%	%				
三緯國際	3D列印貿易服務	台灣	46.40	46.40	\$ 14,231	\$ 14,231	\$ 14,741	\$ 4,388
三緯國際(蘇州)*	3D列印貿易服務	中國	41.78	-	2,566	-	2	-
麗寶大數據	醫療器材、資料處理及 電子資訊供應服務	台灣	50.00	50.00	10,841	10,841	9,474	6,386
New Era AI Robotic Limited	控股公司	開曼群島	50.00	50.00	2,087	2,087	8,577	6,514
合計					\$ 29,725	\$ 27,159	\$ 32,794	\$ 17,288

(單位：美金仟元)

公司名稱	主要營業項目	設立所在地	合併財務報表					
			投資比例		成本法		權益法	
			2021年 12月31日	2020年 12月31日	2021年 12月31日	2020年 12月31日	2021年 12月31日	2020年 12月31日
			%	%				
三緯國際	3D列印貿易服務	台灣	46.40	46.40	\$ 475,604	\$ 427,463	\$ 492,650	\$ 131,807
三緯國際(蘇州)*	3D列印貿易服務	中國	41.78	-	85,764	-	59	-
麗寶大數據	醫療器材、資料處理及 電子資訊供應服務	台灣	50.00	50.00	362,292	325,621	316,586	191,792
New Era AI Robotic Limited	控股公司	開曼群島	50.00	50.00	69,760	62,699	286,674	195,676
合計					\$ 993,420	\$ 815,783	\$ 1,095,969	\$ 519,275

(單位：泰銖仟元)

*泰金寶光電(蘇州)持有

公司名稱	主要營業項目	設立所在地	個體財務報表					
			投資比例		成本法		權益法	
			2021年 12月31日	2020年 12月31日	2021年 12月31日	2020年 12月31日	2021年 12月31日	2020年 12月31日
			%	%				
三緯國際	3D列印貿易服務	台灣	46.40	46.40	\$ 14,231	\$ 14,231	\$ 14,741	\$ 4,388
麗寶大數據	醫療器材、資料處理及 電子資訊供應服務	台灣	50.00	50.00	10,841	10,841	9,474	6,386
New Era AI Robotic Limited	控股公司	開曼群島	50.00	50.00	2,087	2,087	8,577	6,514
合計					\$ 27,159	\$ 27,159	\$ 32,792	\$ 17,288

(單位：美金仟元)

公司名稱	主要營業項目	設立所在地	個體財務報表					
			投資比例		成本法		權益法	
			2021年 12月31日	2020年 12月31日	2021年 12月31日	2020年 12月31日	2021年 12月31日	2020年 12月31日
			%	%				
三緯國際	3D列印貿易服務	台灣	46.40	46.40	\$ 475,604	\$ 427,463	\$ 492,650	\$ 131,807
麗寶大數據	醫療器材、資料處理及 電子資訊供應服務	台灣	50.00	50.00	362,292	325,621	316,586	191,792
New Era AI Robotic Limited	控股公司	開曼群島	50.00	50.00	69,760	62,699	286,674	195,676
合計					\$ 907,656	\$ 815,783	\$ 1,095,910	\$ 519,275

(單位：泰銖仟元)

關聯企業投資成本之改變係來自功能性貨幣轉換為表達貨幣之匯率差額。

(二)綜合損益之份額及股利收入

本集團本年度之合併及個體財務報表認列投資關聯企業(損)益資訊如下：

(單位：美金仟元)

公司名稱	合併財務報表			
	投資關聯企業利益 (損失)		採用權益法認列關聯企業之 其他綜合損益份額	
	2021年	2020年	2021年	2020年
Daviscomms	\$ 481	\$ 48	(\$ 22)	\$ 17
上海創格	(9)	(42)	-	-
三緯國際	(10,004)	(163)	(349)	(138)
三緯國際 (蘇州)	(2,541)	-	(27)	-
PChome(Thailand) Co.,Ltd.	(360)	(290)	(93)	47
麗寶大數據	(2,977)	(3,153)	(111)	(24)
New Era AI Robotic Limited	(1,924)	(2,504)	(139)	(255)
Cal-Comp Technology (Philippines),Inc.	6,200	5,185	(146)	117
合計	<u>(\$ 11,134)</u>	<u>(\$ 919)</u>	<u>(\$ 887)</u>	<u>(\$ 236)</u>

(單位：泰銖仟元)

公司名稱	合併財務報表			
	投資關聯企業利益 (損失)		採用權益法認列關聯企業之 其他綜合損益份額	
	2021年	2020年	2021年	2020年
Daviscomms	\$ 15,411	\$ 1,470	(\$ 717)	\$ 508
上海創格	(261)	(1,312)	-	-
三緯國際	(325,878)	(5,945)	(11,393)	(4,307)
三緯國際 (蘇州)	(84,979)	-	(870)	-
PChome(Thailand) Co.,Ltd.	(11,528)	(9,096)	(2,924)	1,454
麗寶大數據	(90,611)	(98,087)	(3,566)	(725)
New Era AI Robotic Limited	(61,866)	(78,708)	(4,460)	(7,907)
Cal-Comp Technology (Philippines),Inc.	199,943	162,829	(4,380)	3,674
合計	<u>(\$ 359,769)</u>	<u>(\$ 28,849)</u>	<u>(\$ 28,310)</u>	<u>(\$ 7,303)</u>

(單位：美金仟元)

公司名稱	個體財務報表			
	投資關聯企業利益 (損失)		採用權益法認列關聯企業之 其他綜合損益份額	
	2021年	2020年	2021年	2020年
三緯國際	(\$ 10,004)	(\$ 163)	(\$ 349)	(\$ 138)
PChome(Thailand)Co.,Ltd.	(360)	(290)	(93)	47
麗寶大數據	(2,977)	(3,153)	(111)	(24)
New Era AI Robotic Limited	(1,924)	(2,504)	(139)	(255)
Cal-Comp Technology (Philippines),Inc.	6,200	5,185	(146)	117
合計	(\$ 9,065)	(\$ 925)	(\$ 838)	(\$ 253)

(單位：泰銖仟元)

公司名稱	個體財務報表			
	投資關聯企業利益 (損失)		採用權益法認列關聯企業之 其他綜合損益份額	
	2021年	2020年	2021年	2020年
三緯國際	(\$ 325,878)	(\$ 5,945)	(\$ 11,393)	(\$ 4,307)
PChome(Thailand)Co.,Ltd.	(11,528)	(9,096)	(2,924)	1,454
麗寶大數據	(90,611)	(98,087)	(3,566)	(725)
New Era AI Robotic Limited	(61,866)	(78,708)	(4,460)	(7,907)
Cal-Comp Technology (Philippines),Inc.	199,943	162,829	(4,380)	3,674
合計	(\$ 289,940)	(\$ 29,007)	(\$ 26,723)	(\$ 7,811)

本期及前期無來自關聯企業之股利收入。

(三)重大關聯企業之財務資訊

財務狀況之彙總資訊如下：

	三緯國際		麗寶大數據		New Era AI Robotic Limited		Cal-Comp Technology (Philippines), Inc.	
	2021年 12月31日	2020年 12月31日	2021年 12月31日	2020年 12月31日	2021年 12月31日	2020年 12月31日	2021年 12月31日	2020年 12月31日
	流動資產	\$ 15	\$ 42	\$ 1	\$ 8	\$ -	\$ 3	\$ 418
非流動資產	7	12	-	1	-	1	144	151
流動負債	(51)	(50)	(20)	(21)	(17)	(17)	(277)	(187)
非流動負債	(3)	(13)	-	(1)	-	-	(27)	(24)
淨資產	(32)	(9)	(19)	(13)	(17)	(13)	258	226
持股比例 (%)	46.40	46.40	50.00	50.00	50.00	50.00	19.19	19.19
淨資產總額	(\$ 15)	(\$ 4)	(\$ 9)	(\$ 6)	(\$ 9)	(\$ 7)	\$ 49	\$ 43

	三緯國際		麗寶大數據		New Era AI Robotic Limited		Cal-Comp Technology (Philippines), Inc.	
	2021年 12月31日	2020年 12月31日	2021年 12月31日	2020年 12月31日	2021年 12月31日	2020年 12月31日	2021年 12月31日	2020年 12月31日
	流動資產	\$ 509	\$ 1,269	\$ 20	\$ 242	\$ 10	\$ 103	\$ 13,959
非流動資產	220	355	-	38	-	13	4,794	4,538
流動負債	(1,708)	(1,508)	(653)	(636)	(583)	(503)	(9,250)	(5,634)
非流動負債	(83)	(400)	-	(28)	-	(4)	(894)	(718)
淨資產	(1,062)	(284)	(633)	(384)	(573)	(391)	8,609	6,790
持股比例 (%)	46.40	46.40	50.00	50.00	50.00	50.00	19.19	19.19
淨資產總額	(\$ 493)	(\$ 132)	(\$ 317)	(\$ 192)	(\$ 287)	(\$ 196)	\$ 1,652	\$ 1,303

綜合損益之彙總資訊如下：

(單位：美金百萬元)

	三緯國際		麗寶大數據		New Era AI Robotic Limited		Cal-Comp Technology (Philippines), Inc.	
	2021年	2020年	2021年	2020年	2021年	2020年	2021年	2020年
收入	\$ 24.0	\$ 29.7	(\$ 3.7)	\$ 6.8	\$ 0.7	\$ 2.0	788.0	684.8
淨利(損)	(26.8)	(0.4)	(6.0)	(6.3)	(3.8)	(5.0)	32.3	27.0
其他綜合損益	(0.3)	0.1	0.2	0.5	(0.4)	(0.6)	-	(0.1)
綜合損益	(27.1)	(0.3)	(5.8)	(5.8)	(4.2)	(5.6)	32.3	26.9

(單位：泰銖百萬元)

	三緯國際		麗寶大數據		New Era AI Robotic Limited		Cal-Comp Technology (Philippines), Inc.	
	2021年	2020年	2021年	2020年	2021年	2020年	2021年	2020年
收入	\$ 770	\$ 933	(\$ 117)	\$ 213	\$ 23	\$ 63	\$ 25,308	\$ 21,462
淨利(損)	(860)	(11)	(191)	(198)	(124)	(157)	1,038	847
其他綜合損益	(8)	3	6	15	(13)	(19)	1	(2)
綜合損益	(868)	(8)	(185)	(183)	(137)	(176)	1,039	845

本集團認列 Daviscomms、PChome (Thailand) Co.,Ltd.和麗寶大數據之投資係依據該公司管理階層提供之財務資訊。因時間限制，該公司之管理階層無法提供經外部查核人員查核之財務資訊。

本公司於西元 2021 年 2 月 26 日經董事會決議核准位於台灣之關聯企業 New Era AI Group.,股權架構之調整，係為精簡集團組織架構並減少成本。該架構調整預計於西元 2022 年第二季完成。

本公司於西元 2021 年 5 月 14 日經董事會決議核准中國子公司泰金寶光電(蘇州)以美金 2.6 百萬元投資位於中國之三緯國際(蘇州)，該組織重整之目的為增進本集團整體效率，該子公司已於西元 2021 年 10 月 12 日支付投資款計美金 2.6 百萬元。

十五、採權益法之投資-子公司

(一)投資子公司之個體財務報表詳下表：

公司名稱	實收資本額		持股比例		成本法		(單位：美金仟元) 權益法	
	2021年 12月31日	2020年 12月31日	2021年 12月31日	2020年 12月31日	2021年 12月31日	2020年 12月31日	2021年 12月31日	2020年 12月31日
			%	%				
泰金寶光電	人民幣 547.15 百萬元	人民幣 547.15 百萬元	100	100	\$ 59,962	\$ 59,962	\$ 151,391	\$ 132,382
泰金寶電通	新台幣 69.92 百萬元	新台幣 69.92 百萬元	100	100	7,546	7,295	10,194	9,415
泰金寶科技	人民幣 73.05 百萬元	人民幣 73.05 百萬元	100	100	10,434	10,434	25,944	25,871
泰金寶電通(蘇州)	人民幣 239.60 百萬元	人民幣 239.60 百萬元	100	100	34,685	34,685	4,906	1,851
Cal Comp (Malaysia)	馬幣 28.04 百萬元	馬幣 28.04 百萬元	100	100	8,699	8,699	7,007	13,703
泰金寶電子(美國)	美金 100.00 百萬元	美金 100.00 百萬元	100	100	98,736	98,736	70,756	67,695
泰金寶電子(巴西)*	巴西幣 165.02 百萬元	巴西幣 165.02 百萬元	1	1	698	698	640	544
泰金寶電子(墨西哥)	披索 141.18 百萬元	披索 141.18 百萬元	100	100	9,557	9,557	14,769	13,205
Cal-Comp Holding (Brasil) S.A.	巴西幣 258.22 百萬元	巴西幣 258.22 百萬元	100	100	78,422	78,422	102,892	85,337
Cal-Comp (India) Private Limited	-	盧比 3.23 百萬元	-	100	-	54	-	15
Cal-Comp Automation and Industrial 4.0 Service (Thailand) Co., Ltd.	泰銖 100.00 百萬元	泰銖 100.00 百萬元	100	100	3,082	3,082	4,981	4,120
泰金寶精密控股股份有限 公司	新台幣 565.00 百萬元	新台幣 565.00 百萬元	100	95	85,240	80,787	99,673	92,747
Qbit Semiconductor Holding Ltd.	美金 1.13 百萬元	美金 1.13 百萬元	92	92	-	12,873	-	62
換算調整數					-	-	3,541	102
合計					\$ 397,061	\$ 405,284	\$ 496,694	\$ 447,049

公司名稱	實收資本額		持股比例		成本法		(單位：泰銖仟元) 權益法	
	2021年 12月31日	2020年 12月31日	2021年 12月31日	2020年 12月31日	2021年 12月31日	2020年 12月31日	2021年 12月31日	2020年 12月31日
			%	%				
泰金寶光電	人民幣 547.15 百萬元	人民幣 547.15 百萬元	100	100	\$ 2,003,951	\$ 1,801,109	\$ 5,059,464	\$ 3,976,381
泰金寶電通	新台幣 69.92 百萬元	新台幣 69.92 百萬元	100	100	252,188	219,100	340,665	282,801
泰金寶科技	人民幣 73.05 百萬元	人民幣 73.05 百萬元	100	100	348,690	313,395	867,010	777,073
泰金寶電通(蘇州)	人民幣 239.60 百萬元	人民幣 239.60 百萬元	100	100	1,159,157	1,041,825	163,940	55,603
Cal Comp (Malaysia)	馬幣 28.04 百萬元	馬幣 28.04 百萬元	100	100	290,733	261,305	234,163	411,569
泰金寶電子(美國)	美金 100.00 百萬元	美金 100.00 百萬元	100	100	3,299,734	2,965,732	2,364,677	2,033,359
泰金寶電子(巴西)*	巴西幣 165.02 百萬元	巴西幣 165.02 百萬元	1	1	23,337	20,975	21,371	16,318
泰金寶電子(墨西哥)	披索 141.18 百萬元	披索 141.18 百萬元	100	100	319,397	287,067	493,613	396,652
Cal-Comp Holding (Brasil) S.A.	巴西幣 258.22 百萬元	巴西幣 258.22 百萬元	100	100	2,620,866	2,355,579	3,438,653	2,563,288
Cal-Comp (India) Private Limited	-	盧比 3.23 百萬元	-	100	-	1,629	-	460
Cal-Comp Automation and Industrial 4.0 Service (Thailand) Co., Ltd.	泰銖 100.00 百萬元	泰銖 100.00 百萬元	100	100	102,990	92,565	166,458	123,735
泰金寶精密控股股份有限 公司	新台幣 565.00 百萬元	新台幣 565.00 百萬元	100	95	2,848,697	2,426,610	3,331,075	2,785,885
Qbit Semiconductor Holding Ltd.	美金 1.13 百萬元	美金 1.13 百萬元	92	92	-	386,674	-	1,877
換算調整數					-	-	118,366	3,049
合計					\$ 13,269,740	\$ 12,173,565	\$ 16,599,455	\$ 13,428,050

*自本公司透過 Cal-Comp Holding (Brasil) S.A 間接持有 99% 之泰金寶電子(巴西)，將其分類為採用權益法投資之子公司，且對該公司有控制權。

採權益法之投資-子公司之成本變動主係自功能性貨幣轉換為表達貨幣之匯率差額，除此之外之變動係新增對泰金寶精密控股股份有限公司投資所致。

該子公司因投資淨值為負數，故於財務狀況表揭露為“備抵權益法投資子公司”，詳下表：

公司名稱	實收資本額		持股比例		成本法		權益法	
	2021年 12月31日	2020年 12月31日	2021年 12月31日	2020年 12月31日	2021年 12月31日	2020年 12月31日	2021年 12月31日	2020年 12月31日
	美金 40.05 百萬元	美金 40.05 百萬元	100	100	\$ 43,208	\$ 43,208	\$ 436,477	\$ 378,137
Logistar								
Qbit Semiconductor Holding Ltd.	美金 1.13 百萬元	美金 1.13 百萬元	92	92	12,873	-	6,682	-
合計					\$ 56,081	\$ 43,208	\$ 443,159	\$ 378,137

(單位：美金仟元)

公司名稱	實收資本額		持股比例		成本法		權益法	
	2021年 12月31日	2020年 12月31日	2021年 12月31日	2020年 12月31日	2021年 12月31日	2020年 12月31日	2021年 12月31日	2020年 12月31日
	美金 40.05 百萬元	美金 40.05 百萬元	100	100	\$ 1,444,018	\$ 1,297,853	\$ 14,587,041	\$ 11,358,152
Logistar								
Qbit Semiconductor Holding Ltd.	美金 1.13 百萬元	美金 1.13 百萬元	92	92	430,222	-	223,280	-
合計					\$ 1,874,240	\$ 1,297,853	\$ 14,810,321	\$ 11,358,152

(單位：泰銖仟元)

採權益法之投資-子公司之成本改變主係自功能性貨幣轉換為表達貨幣之匯率差額。

(四)綜合損益之份額及股利收入

本公司分別於西元 2021 年及 2020 年度按持股比例認列於個體財務報表之投資子公司損益資訊如下：

(單位：美金仟元)

公司名稱	個體財務報表			
	投資子公司利益 (損失)		採用權益法認列 子公司之其他綜合損益份額	
	2021年	2020年	2021年	2020年
Logistar	(\$ 58,339)	(\$ 67,114)	(\$ 1)	(\$ 134)
泰金寶光電	15,317	(62)	3,692	9,911
泰金寶電通	533	3,870	246	819
泰金寶科技	(526)	(1,601)	599	1,691
泰金寶電通(蘇州)	2,978	(58)	77	121
Cal Comp (Malaysia)	(374)	(535)	(322)	225
泰金寶電子(美國)	3,060	8,745	1	(1,981)
泰金寶電子(巴西)	97	130	(1)	15
泰金寶電子(墨西哥)	1,873	1,018	(309)	(2,446)
Cal-Comp Holding (Brasil) S.A.	24,448	26,460	(6,893)	(15,367)
Qbit Semiconductor Holding Ltd.	(6,635)	588	(109)	(3)
Cal-Comp (India) Private Limited	14	(18)	-	(92)
Cal-Comp Automation and Industrial 4.0 Service (Thailand) Co., Ltd.	1,703	770	(842)	441
泰金寶精密控股股份有限公司	1,513	9,095	975	1,064
國外營運機構財務報表換算之兌換差額	-	-	738	511
合計	(\$ 14,338)	(\$ 18,712)	(\$ 2,149)	(\$ 5,225)

(單位：泰銖仟元)

個體財務報表

公司名稱	採用權益法認列 子公司之其他綜合損益份額			
	投資子公司利益 (損失)		子公司之其他綜合損益份額	
	2021年	2020年	2021年	2020年
Logistar	(\$ 1,859,683)	(\$ 2,110,273)	(\$ 44)	(\$ 4,250)
泰金寶光電	484,441	(336)	122,125	304,350
泰金寶電通	17,915	118,228	6,921	25,254
泰金寶科技	(17,356)	(49,138)	19,748	51,898
泰金寶電通 (蘇州)	98,754	(2,467)	2,548	3,689
Cal Comp (Malaysia)	(11,736)	(16,629)	(9,857)	6,366
泰金寶電子 (美國)	104,547	277,921	47	(62,957)
泰金寶電子 (巴西)	3,018	4,047	(38)	468
泰金寶電子 (墨西哥)	59,364	31,958	(10,064)	(79,713)
Cal-Comp Holding (Brasil) S.A.	787,317	827,390	(227,432)	(495,847)
Qbit Semiconductor Holding Ltd.	(212,888)	19,807	(3,513)	(81)
Cal-Comp (India) Private Limited	483	(539)	8	(2,916)
Cal-Comp Automation and Industrial 4.0 Service (Thailand) Co., Ltd.	55,145	24,054	(26,769)	13,680
泰金寶精密控股股份有限公司	54,033	289,119	33,608	31,607
國外營運機構財務報表換算之兌換差額	-	-	23,893	16,279
合計	(\$ 436,646)	(\$ 586,858)	(\$ 68,819)	(\$ 192,173)

本公司於西元 2021 年度自 Cal-Comp (Malaysia) 共取得泰銖 183 百萬元(美金 6 百萬元)之股利收入(2020 年度：無任何來自子公司之股利收入)。

(五)具重大非控制權益之子公司

(單位：美金百萬元)

公司名稱	非控制權益持股百分比		非控制權益總額		損益歸屬於非控制權益	
	2021年	2020年	2021年	2020年	2021年	2020年
	12月31日	12月31日	12月31日	12月31日	12月31日	12月31日
	%	%				
Cal-Comp Industria de Semicondutores S.A.	41.96	41.96	5	2	3	0.1

(單位：泰銖百萬元)

公司名稱	非控制權益持股百分比		非控制權益總額		損益歸屬於非控制權益	
	2021年	2020年	2021年	2020年	2021年	2020年
	12月31日	12月31日	12月31日	12月31日	12月31日	12月31日
Cal-Comp Industria de Semicondutores S.A.	41.96	41.96	162	53	107	2

(六)具重大非控制權益之子公司彙總性財務資訊(未銷除公司間交易)

財務狀況彙總資訊如下：

	(單位：美金百萬元)		(單位：泰銖百萬元)	
	Cal-Comp Industria de Semicondutores S.A.		Cal-Comp Industria de Semicondutores S.A.	
	2021年 12月31日	2021年 12月31日	2021年 12月31日	2021年 12月31日
流動資產	\$ 24	\$ 17	\$ 812	\$ 520
非流動資產	11	14	378	417
流動負債	14	20	483	589
非流動負債	9	9	301	262
綜合損益彙總資訊：				

	(單位：美金百萬元)		(單位：泰銖百萬元)	
	Cal-Comp Industria de Semicondutores S.A.		Cal-Comp Industria de Semicondutores S.A.	
	2021年度	2020年度	2021年度	2020年度
收入	\$ 69	\$ 35	\$ 2,226	\$ 1,096
淨損	8	0.3	251	8
其他綜合損益	-	-	-	-
綜合損益	8	0.3	251	8
現金流量彙總資訊：				

	(單位：美金百萬元)		(單位：泰銖百萬元)	
	Cal-Comp Industria de Semicondutores S.A.		Cal-Comp Industria de Semicondutores S.A.	
	2021年度	2020年度	2021年度	2020年度
營業活動之現金流量	\$ 8.6	\$ 3	\$ 276	\$ 87
投資活動之現金流量	(0.2)	-	(6)	(7)
融資活動之現金流量	-	-	-	-
貨幣換算調整之增加	(1.2)	-	(38)	-
本期現金及約當現金淨增加	\$ 7.2	\$ 3	\$ 232	\$ 80

本公司於西元 2014 年 2 月 26 日經董事會決議中國子公司泰金寶科技(蘇州)及泰金寶電通(蘇州)之合併，該計畫正在進行中。

本公司於西元 2018 年 11 月 12 日經董事會決議核准解散設立於印度之子公司 Cal-Comp (India) Private Limited，以減少本集團不必要之開支及提高營運效率。該子公司之解散程序已於西元 2021 年第四季完成。

本公司於西元 2019 年 5 月 14 日經董事會決議核准解散清算投資於馬來西亞之子公司 Cal-Comp (Malaysia)，主係因客戶計劃將其製造基地遷至泰國。該計畫正在進行中。

本公司於西元 2020 年 8 月 13 日經董事會決議核准下列事項：

1. 核准台灣子公司通寶半導體減資新台幣 300 百萬元，以進行資本管理並彌補累計虧損以作未來業務規劃使用。此項減資案目前正在進行中。
2. 核准開曼群島子公司 Qbit Semiconductor Holding Ltd. 進行股權重組以因應長期營運發展計畫。此項股權重組案目前正在進行中。

本公司於西元 2020 年 11 月 13 日經董事會決議核准買回庫藏股案，自開曼群島子公司泰金寶精密控股股份有限公司之少數股東買回 2,781,000 股，其中 1,205,000 股係自關係人買回，另 1,576,000 股係自非關係人買回，每股新台幣 45.5 元，金額合計新台幣 126.5 百萬元，其目的為因應當前世界經濟形勢，而修正資金融資計畫。於本年度第一季，本公司自泰金寶精密控股股份有限公司之少數股東買回庫藏股，共計泰銖 135 百萬元(美金 4.4 百萬元)。

本公司於西元 2021 年 2 月 26 日經董事會決議核准以美金 270 百萬元投資台灣子公司泰金寶電通，以利未來擴展企業之用。該投資案目前正在進行中。

本公司於西元 2021 年 8 月 13 日經董事會決議核准下列事項：

- 1.核准中國子公司泰金寶光電及間接中國子公司工信智寶(北京)以人民幣 35 百萬元投資新公司，其目的為在中國市場擴展半導體產品。該新子公司之設立目前正在進行中。
- 2.核准泰金寶電子(美國)處分其投資之美國子公司 Cal-Comp USA (Indiana)予關係人，其目的為提升集團整體效率。目前該處分金額共計美金 7.3 百萬元，於西元 2021 年第三季損益表計入該處分利益合計美金 1.4 百萬元。
- 3.核准對台灣子公司泰金寶電通以美金 270 百萬元增資英屬維爾京群島子公司 Logistar，其目的為重整內部組織。該投資案目前正在進行中。

本公司於西元 2021 年 11 月 12 日經董事會決議通過進行公司組織重整，針對位於巴西之集團公司股權進行內部重組，其目的為支持長期商業發展計畫並提升本集團整體效益。該內部重組預計於西元 2022 年第四季完成。

(單位：泰銖仟元)

個體財務報表

	土地及土地 改良物	房屋及房屋 附屬設備	機器設備	模具及耗材	辦公設備	運輸設備	未完工程及 待裝設備	合計
成本								
西元 2020年1月1日	\$ 569,596	\$ 4,775,114	\$ 5,651,054	\$ 4,192,619	\$ 847,241	\$ 20,708	\$ 1,374,465	\$ 17,430,797
購入	9,779	976,365	675,189	251,615	74,999	-	-	1,987,947
處分	-	(126)	(1,065,114)	(138,961)	(13,368)	-	-	(1,217,569)
移轉	-	-	-	269,071	-	-	(566,578)	(297,507)
換算調整數	(2,357)	(69,297)	4,924	(35,489)	(5,995)	(80)	25,515	(82,779)
西元 2020年12月31日	\$ 577,018	\$ 5,682,056	\$ 5,266,053	\$ 4,538,855	\$ 902,877	\$ 20,628	\$ 833,402	\$ 17,820,889
購入	-	40,437	285,307	200,119	99,885	-	2,300,080	2,925,828
處分	-	(13,275)	(430,052)	(380,874)	(5,692)	-	-	(829,893)
移轉	-	-	-	209,137	-	-	(250,318)	(41,181)
換算調整數	64,985	640,837	570,454	506,457	106,175	2,324	140,519	2,031,751
西元 2021年12月31日	\$ 642,003	\$ 6,350,055	\$ 5,691,762	\$ 5,073,694	\$ 1,103,245	\$ 22,952	\$ 3,023,683	\$ 21,907,394
累計折舊								
西元 2020年1月1日	\$ -	\$ 1,884,464	\$ 3,944,008	\$ 2,841,244	\$ 554,515	\$ 10,130	\$ -	\$ 9,234,361
折舊費用	-	284,087	465,907	540,755	78,432	1,744	-	1,370,925
處分	-	(40)	(1,058,540)	(117,654)	(13,013)	-	-	(1,189,247)
換算調整數	-	(19,013)	19,092	(30,578)	(5,114)	(117)	-	(35,730)
西元 2020年12月31日	-	2,149,498	3,370,467	3,233,767	614,820	11,757	-	9,380,309
折舊費用	-	299,029	413,955	540,405	82,893	1,165	-	1,337,447
處分	-	(11,526)	(379,691)	(225,892)	(2,458)	-	-	(619,567)
換算調整數	-	254,092	373,008	375,673	72,423	1,373	-	1,076,569
西元 2021年12月31日	\$ -	\$ 2,691,093	\$ 3,777,739	\$ 3,923,953	\$ 767,678	\$ 14,295	\$ -	\$ 11,174,758
累計減損								
西元 2020年12月31日	\$ -	\$ 21,598	\$ 9,139	\$ -	\$ 1	\$ -	\$ -	\$ 30,738
換算調整數	-	2,433	1,029	-	1	-	-	3,463
西元 2021年12月31日	\$ -	\$ 24,031	\$ 10,168	\$ -	\$ 2	\$ -	\$ -	\$ 34,201
淨帳面價值								
西元 2020年12月31日	\$ 577,018	\$ 3,510,960	\$ 1,886,447	\$ 1,305,088	\$ 288,056	\$ 8,871	\$ 833,402	\$ 8,409,842
西元 2021年12月31日	\$ 642,003	\$ 3,634,931	\$ 1,903,855	\$ 1,149,741	\$ 335,565	\$ 8,657	\$ 3,023,683	\$ 10,698,435
折舊費用								
西元 2020年度 (泰銖 1,249百萬元包括於製造成本，剩餘部分則包含於銷管費用)								\$ 1,370,925
西元 2021年度 (泰銖 1,223百萬元包括於製造成本，剩餘部分則包含於銷管費用)								\$ 1,337,447

本集團本期兩家子公司取得當地政府補助款總計泰銖 1000 百萬元(美金 30 百萬元) (2020 年：泰銖 4,710 百萬元(美金 151 百萬元))，且補助款視為相關資產帳面價值之減項。

截至西元 2021 年 12 月 31 日止，本集團已提足折舊而仍在用之特定項目設備，其扣除累計折舊前之總帳面價值為泰銖 5,602 百萬元(美金 168 百萬元)(西元 2020 年:泰銖 4,397 百萬元(美金 146 百萬元))(個體財務報表:泰銖 4,061 百萬元(美金 122 百萬元)(西元 2020 年:泰銖 2,853 百萬元(美金 95 百萬元)))。

十七、租賃

本集團簽訂租賃合約，租賃之標的資產包括營運使用之不動產、廠房及設備。租賃合約期間通常介於 1 至 49 年。

(一) 使用權資產

西元 2021 年及 2020 年 1 月 1 日至 12 月 31 日使用權資產變動表如下：

	(單位：美金千元)			
	合併財務報表			
	土地	房屋及 房屋附屬設備	辦公設備	合計
西元 2020 年 1 月 1 日	\$ 1,914	\$ 18,512	\$ 44	\$ 20,470
本期新增	-	7,793	42	7,835
本期沖銷	-	(281)	-	(281)
本期折舊	(57)	(5,726)	(27)	(5,810)
重分類待出售資產	(697)	-	-	(697)
換算調整數	129	(1,627)	-	(1,498)
西元 2020 年 12 月 31 日	1,289	18,671	59	20,019
本期新增	-	5,147	-	5,147
本期折舊	(41)	(5,571)	(30)	(5,642)
換算調整數	30	(507)	-	(477)
西元 2021 年 12 月 31 日	\$ 1,278	\$ 17,740	\$ 29	\$ 19,047

	(單位：泰銖千元)			
	合併財務報表			
	土地	房屋及 房屋附屬設備	辦公設備	合計
西元 2020 年 1 月 1 日	\$ 57,705	\$ 558,226	\$ 1,327	\$ 617,258
本期新增	-	241,103	1,319	7,835
本期沖銷	-	(8,586)	-	(281)
本期折舊	(1,772)	(179,494)	(841)	(5,810)
重分類待出售資產	(20,955)	-	-	(697)
換算調整數	3,729	(50,396)	(41)	(1,498)
西元 2020 年 12 月 31 日	38,707	560,853	1,764	616,807
本期新增	-	164,659	-	164,659
本期折舊	(1,330)	(178,943)	(975)	(181,248)
換算調整數	5,298	46,352	157	51,807
西元 2021 年 12 月 31 日	\$ 42,675	\$ 592,921	\$ 946	\$ 636,542

(單位：美金仟元)

個體財務報表

	房屋及		
	房屋附屬設備	辦公設備	合計
西元 2020 年 1 月 1 日	\$ 147	\$ 44	\$ 191
本期新增	-	42	42
本期折舊	(61)	(27)	(88)
西元 2020 年 12 月 31 日	86	59	145
本期折舊	(61)	(30)	(91)
西元 2021 年 12 月 31 日	\$ 25	\$ 29	\$ 54

(單位：泰銖仟元)

個體財務報表

	房屋及		
	房屋附屬設備	辦公設備	合計
西元 2020 年 1 月 1 日	\$ 4,433	\$ 1,327	\$ 5,760
本期新增	-	1,319	1,319
本期折舊	(1,907)	(841)	(2,748)
換算調整數	62	(41)	21
西元 2020 年 12 月 31 日	2,588	1,764	4,352
本期折舊	(1,954)	(974)	(2,928)
換算調整數	214	156	370
西元 2021 年 12 月 31 日	\$ 848	\$ 946	\$ 1,794

(二)租賃負債

(單位：美金仟元)

(單位：泰銖仟元)

	合併財務報表		合併財務報表	
	2021 年	2020 年	2021 年	2020 年
租賃給付	\$ 19,052	\$ 20,573	\$ 636,754	\$ 615,924
減：遞延利息費用	(806)	(1,253)	(26,951)	(35,604)
小計	18,246	19,320	609,803	580,320
減：一年內到期之租賃負債	(5,258)	(5,559)	(175,733)	(166,965)
租賃負債 - 扣除一年內到期部分	\$ 12,988	\$ 13,761	\$ 434,070	\$ 413,355
租賃給付				
1年內	\$ 5,258	\$ 5,559	\$ 175,733	\$ 166,965
1~5年	12,965	12,917	433,285	387,997
超過 5年	23	844	785	25,358
合計	\$ 18,246	\$ 19,320	\$ 609,803	\$ 580,320

	(單位 : 美金仟元)		(單位 : 泰銖仟元)	
	個體財務報表		個體財務報表	
	2021 年	2020 年	2021 年	2020 年
租賃給付	\$ 55	\$ 152	\$ 1,818	\$ 4,574
減 : 遞延利息費用	(1)	(3)	(16)	(82)
小計	54	149	1,802	4,492
減 : 一年內到期之租賃負債	(47)	(93)	(1,585)	(2,797)
租賃負債 - 扣除一年內到期部分	\$ 7	\$ 56	\$ 217	\$ 1,695
<u>租賃給付</u>				
1年內	\$ 47	\$ 93	\$ 1,585	\$ 2,797
1~5年	7	56	217	1,695
合計	\$ 54	\$ 149	\$ 1,802	\$ 4,492

西元 2021 年及 2020 年 12 月 31 日租賃負債變動表彙總如下：

	(單位 : 美金仟元)		(單位 : 泰銖仟元)	
	合併財務報表		合併財務報表	
	2021 年	2020 年	2021 年	2020 年
1月 1 日	\$ 19,320	\$ -	\$ 580,320	\$ -
本期新增	5,147	26,391	164,659	801,974
本期處分	-	(281)	-	(8,587)
利息費用	469	683	15,085	21,316
本期償還數	(6,095)	(6,394)	(195,809)	(200,503)
換算調整數	(595)	(1,079)	45,548	(33,880)
12月 31 日	\$ 18,246	\$ 19,320	\$ 609,803	\$ 580,320

	(單位 : 美金仟元)		(單位 : 泰銖仟元)	
	個體財務報表		個體財務報表	
	2021 年	2020 年	2021 年	2020 年
1月 1 日	\$ 149	\$ -	\$ 4,492	\$ -
本期新增	-	233	-	7,079
利息費用	2	4	70	122
本期償還數	(91)	(88)	(2,906)	(2,758)
換算調整數	(6)	-	146	49
12月 31 日	\$ 54	\$ 149	\$ 1,802	\$ 4,492

租賃給付之到期日分析已於流動性風險揭露，說明請詳附註三十七。

(三)與租賃合約有關之損益項目資訊

	(單位 : 美金仟元)		(單位 : 泰銖仟元)	
	合併財務報表		合併財務報表	
	2021 年	2020 年	2021 年	2020 年
使用權資產之折舊費用	\$ 5,642	\$ 5,810	\$ 181,248	\$ 182,107
租賃負債之利息費用	469	683	15,085	21,316
屬短期租賃合約之費用	1,822	2,463	58,606	77,066
屬低價值資產租賃之費用	89	8	2,898	238
變動租賃給付之費用	217	658	6,968	20,565
	(單位 : 美金仟元)		(單位 : 泰銖仟元)	
	個體財務報表		個體財務報表	
	2021 年	2020 年	2021 年	2020 年
使用權資產之折舊費用	\$ 91	\$ 88	\$ 2,928	\$ 2,748
租賃負債之利息費用	2	4	70	122
屬短期租賃合約之費用	4	4	120	120

本集團簽訂停車場及影印機之租賃合約，其中包含依據停車場及紙張使用數量而定之變動支付數。合約租賃期限介 1 至 5 年。

(四)其他

本集團於西元 2021 年 1 月 1 日至 12 月 31 日因租賃產生之現金流出金額計泰銖 264 百萬元(美金 8.2 百萬元)(個體財務報表：泰銖 3 百萬元(美金 0.1 百萬元))(西元 2020 年：泰銖 298 百萬元(美金 9.5 百萬元)(個體財務報表：泰銖 3 百萬元(美金 0.1 百萬元))，其中包括與短期租賃有關之現金流出、低價值資產租賃及非取決於某項指數或比率之變動租賃給付。

十八、無形資產

截至西元 2021 年及 2020 年 1 月 1 日至 12 月 31 日無形資產變動表如下：

(單位：美金仟元)

	合併財務報表				
	顧客名單	電腦軟體	特許權	發展成本	合計
成本					
西元 2020 年 1 月 1 日	\$ 3,460	\$ 738	\$ 8,076	\$ 2,355	\$ 14,629
購入	-	32	3,380	4,458	7,870
處分	-	(604)	(102)	-	(706)
移轉	-	-	4,458	(4,458)	-
換算調整數	-	(37)	1,461	124	1,548
西元 2020 年 12 月 31 日	3,460	129	17,273	2,479	23,341
購入	-	64	3,416	-	3,480
移轉	-	-	2,479	(2,479)	-
換算調整數	-	4	623	-	627
西元 2021 年 12 月 31 日	<u>\$ 3,460</u>	<u>\$ 197</u>	<u>\$ 23,791</u>	<u>\$ -</u>	<u>\$ 27,448</u>
累計攤銷					
西元 2020 年 1 月 1 日	\$ 3,460	\$ 241	\$ 527	\$ -	\$ 4,228
本期攤銷	-	455	210	-	665
處分	-	(604)	(102)	-	(706)
換算調整數	-	(6)	42	-	36
西元 2020 年 12 月 31 日	3,460	86	677	-	4,223
本期攤銷	-	64	799	-	863
換算調整數	-	3	31	-	34
西元 2021 年 12 月 31 日	<u>\$ 3,460</u>	<u>\$ 153</u>	<u>\$ 1,507</u>	<u>\$ -</u>	<u>\$ 5,120</u>
淨帳面價值					
西元 2020 年 12 月 31 日	<u>\$ -</u>	<u>\$ 43</u>	<u>\$ 16,596</u>	<u>\$ 2,479</u>	<u>\$ 19,118</u>
西元 2021 年 12 月 31 日	<u>\$ -</u>	<u>\$ 44</u>	<u>\$ 22,284</u>	<u>\$ -</u>	<u>\$ 22,328</u>

(單位：泰銖仟元)

	合併財務報表				
	顧客名單	電腦軟體	特許權	發展成本	合計
成本					
西元 2020 年 1 月 1 日	\$ 104,333	\$ 22,278	\$ 243,508	\$ 71,028	\$ 441,147
購入	-	990	104,550	141,450	246,990
處分	-	(18,614)	(3,133)	-	(21,747)
移轉	-	-	135,997	(135,997)	-
換算調整數	(404)	(782)	37,917	(2,002)	34,729
西元 2020 年 12 月 31 日	103,929	3,872	518,839	74,479	701,119
購入	-	2,105	110,875	-	112,980
移轉	-	-	75,524	(75,524)	-
換算調整數	11,704	612	89,887	1,045	103,248
西元 2021 年 12 月 31 日	<u>\$ 115,633</u>	<u>\$ 6,589</u>	<u>\$ 795,125</u>	<u>\$ -</u>	<u>\$ 917,347</u>
累計攤銷					
西元 2020 年 1 月 1 日	\$ 104,333	\$ 7,282	\$ 15,897	\$ -	\$ 127,512
本期攤銷	-	14,322	6,562	-	20,884
處分	-	(18,614)	(3,133)	-	(21,747)
換算調整數	(404)	(418)	1,038	-	216
西元 2020 年 12 月 31 日	103,929	2,572	20,364	-	126,865
本期攤銷	-	2,071	25,450	-	27,521
換算調整數	11,704	485	4,564	-	16,753
西元 2021 年 12 月 31 日	<u>\$ 115,633</u>	<u>\$ 5,128</u>	<u>\$ 50,378</u>	<u>\$ -</u>	<u>\$ 171,139</u>
淨帳面價值					
西元 2020 年 12 月 31 日	<u>\$ -</u>	<u>\$ 1,300</u>	<u>\$ 498,475</u>	<u>\$ 74,479</u>	<u>\$ 574,254</u>
西元 2021 年 12 月 31 日	<u>\$ -</u>	<u>\$ 1,461</u>	<u>\$ 744,747</u>	<u>\$ -</u>	<u>\$ 746,208</u>

十九、短期借款

本集團之短期借款包含向當地銀行及海外金融機構之當地貨幣及外幣對價借款。短期借款主要係三個月內到期償還之借款，年利率為 0.58%-4.15%(2020 年：年利率為 0.80%-4.20%)。

二十、應付帳款及其他應付款

	(單位：美金仟元)		(單位：泰銖仟元)	
	合併財務報表		合併財務報表	
	2021年	2020年	2021年	2020年
應付帳款 - 關係人	\$ 74,182	\$ 11,965	\$ 2,479,150	\$ 359,394
應付帳款 - 非關係人	710,797	740,635	23,754,758	22,246,514
預收款 - 關係人	21,378	5,600	714,460	168,212
應付利息	1,454	478	48,598	14,349
應付費用	62,317	60,015	2,082,616	1,802,672
其他應付款	76,100	49,355	2,543,275	1,482,490
合計	<u>\$ 946,228</u>	<u>\$ 868,048</u>	<u>\$ 31,622,857</u>	<u>\$ 26,073,631</u>

	(單位：美金仟元)		(單位：泰銖仟元)	
	個體財務報表		個體財務報表	
	2021年	2020年	2021年	2020年
應付帳款 - 關係人	\$ 82,370	\$ 21,261	\$ 2,752,786	\$ 638,614
應付帳款 - 非關係人	383,742	446,687	12,824,630	13,417,191
預收款 - 關係人	8,598	7,424	287,351	222,987
應付利息	658	290	21,976	8,725
應付費用	11,886	10,169	397,235	305,456
其他應付款	49,748	33,555	1,662,591	1,007,881
合計	<u>\$ 537,002</u>	<u>\$ 519,386</u>	<u>\$ 17,946,569</u>	<u>\$ 15,600,854</u>

上述其他應付款係應付暫付款，款項因貨物出售之價格、特別約定及條件而有所調整。

二十一、其他流動負債

截至西元 2021 年及 2020 年 12 月 31 日止餘額如下：

	(單位：美金仟元)		(單位：泰銖仟元)	
	合併財務報表		合併財務報表	
	2021年 12月31日	2020年 12月31日	2021年 12月31日	2020年 12月31日
預收貨款 - 模具	\$ 8,589	\$ 3,936	\$ 287,029	\$ 118,214
預收貨款 - 商品	3,339	-	111,601	-
待結清款項	1,601	954	53,509	28,664
應付增值稅	289	314	9,646	9,429
存入保證金 - 出售資產	267	1,862	8,928	55,932
其他	15,513	16,957	518,465	509,348
合計	<u>\$ 29,598</u>	<u>\$ 24,023</u>	<u>\$ 989,178</u>	<u>\$ 721,587</u>

	(單位：美金仟元)		(單位：泰銖仟元)	
	個體財務報表		個體財務報表	
	2021年 12月31日	2020年 12月31日	2021年 12月31日	2020年 12月31日
預收貨款 - 模具	\$ -	\$ 27	\$ -	\$ 816
待結清款項	1,315	856	43,942	25,710
其他	1,102	859	36,841	25,796
合計	<u>\$ 2,417</u>	<u>\$ 1,742</u>	<u>\$ 80,783</u>	<u>\$ 52,322</u>

二十二、長期借款

	(單位：美金仟元)		(單位：泰銖仟元)	
	合併財務報表		合併財務報表	
	2021年 12月31日	2020年 12月31日	2021年 12月31日	2020年 12月31日
長期借款	\$ 200,000	\$ 172,800	\$ 6,683,980	\$ 5,190,410
減：遞延所得稅	(820)	-	(27,395)	-
長期借款 - 淨額	199,180	172,800	6,656,585	5,190,410
減：一年內到期之長期借款	-	(86,400)	-	(2,595,205)
長期借款 - 扣除一年內到期部分	<u>\$ 199,180</u>	<u>\$ 86,400</u>	<u>\$ 6,656,585</u>	<u>\$ 2,595,205</u>

	(單位：美金仟元)		(單位：泰銖仟元)	
	個體財務報表		個體財務報表	
	2021年 12月31日	2020年 12月31日	2021年 12月31日	2020年 12月31日
長期借款	\$ 200,000	\$ -	\$ 6,683,980	\$ -
減：遞延所得稅	(820)	-	(27,395)	-
長期借款 - 淨額	199,180	-	6,656,585	-
減：一年內到期之長期借款	-	-	-	-
長期借款 - 扣除一年內到期部分	<u>\$ 199,180</u>	<u>\$ -</u>	<u>\$ 6,656,585</u>	<u>\$ -</u>

西元 2021 年及 2020 年 1 月 1 日至 12 月 31 日長期借款變動如下：

	(單位：美金仟元)		(單位：泰銖仟元)	
	合併財務報表		合併財務報表	
	2021年 12月31日	2020年 12月31日	2021年 12月31日	2020年 12月31日
期初餘額	\$ 172,800	\$ 221,000	\$ 5,190,410	\$ 6,664,034
加：本期舉借數	200,000	-	6,686,007	-
減：本期償還數	(172,800)	(48,200)	(5,693,494)	(1,476,860)
換算調整數	-	-	501,057	3,236
期末餘額	<u>\$ 200,000</u>	<u>\$ 172,800</u>	<u>\$ 6,683,980</u>	<u>\$ 5,190,410</u>

	(單位：美金仟元)		(單位：泰銖仟元)	
	個體財務報表		個體財務報表	
	2021年 12月31日	2020年 12月31日	2021年 12月31日	2020年 12月31日
期初餘額	\$ -	\$ -	\$ -	\$ -
加：本期舉借數	200,000	-	6,686,007	-
換算調整數	-	-	(2,027)	-
期末餘額	<u>\$ 200,000</u>	<u>\$ -</u>	<u>\$ 6,683,980</u>	<u>\$ -</u>

本公司及子公司 Logistar 作為該長期借款之共同借款人，亦與金融機構簽署 3 年期聯貸融資合約，借款金額為美金 216 百萬元，到期後可再延長 2 年。借款之目的為償還既有借款與增加營運資金。該共同借款融資依合約提及之借款利率計息。Logistar 已償還剩餘之長期借款。

本公司於本年度第四季與金融機構簽屬 3 年期聯貸融資合約，借款金額為美金 420 百萬元，到期後可再延長 2 年。借款之目的為償還既有借款與增加營運資金。該借款融資依合約提及之借款利率計息。

上述融資合約含特定條款，包括要求本公司須維持特定流動比率、財務負債比率及有形資產淨值。

截至西元 2021 年 12 月 31 日止，本集團尚未使用之長期授信額度計泰銖 7,352 百萬元(美金 220 百萬元)(2020 年：無)。

二十三、長期員工福利準備

長期員工福利準備係員工退休後需支付之退休金，相關資訊如下：

	(單位：美金仟元)		(單位：泰銖仟元)	
	合併財務報表		合併財務報表	
	2021年	2020年	2021年	2020年
期初確定給付義務	\$ 21,582	\$ 21,704	\$ 648,255	\$ 654,455
期初計劃資產公允價值	(11,116)	(10,829)	(333,896)	(326,524)
期初長期職工福利準備	10,466	10,875	314,359	327,931
認列損益：				
當期服務成本	1,871	2,061	59,449	64,535
利息成本	258	336	8,266	10,516
前期服務成本	-	83	-	2,542
認列其他綜合損益：				
人口統計假設變動影響數	74	65	2,486	1,993
財務假設變動影響數	(1,862)	(1,402)	(62,284)	(42,757)
經驗調整	46	(572)	1,550	(17,470)
本年度退休金支付數	(78)	(1,175)	(2,618)	(35,869)
轉換調整數	116	482	80,374	10,310
期末確定給付義務	10,891	10,753	401,582	321,731
退休基金資產公允價值增加數	(959)	(287)	(69,660)	(7,372)
期末長期職工福利準備	\$ 9,932	\$ 10,466	\$ 331,922	\$ 314,359

	(單位：美金仟元)		(單位：泰銖仟元)	
	個體財務報表		個體財務報表	
	2021年	2020年	2021年	2020年
期初長期職工福利準備	\$ 10,474	\$ 10,617	\$ 314,603	\$ 320,138
認列損益：				
當期服務成本	1,301	1,374	41,116	43,039
利息成本	186	213	5,951	6,679
前期服務成本	-	-	-	-
認列其他綜合損益：				
人口統計假設變動影響數	-	-	6	-
財務假設變動影響數	(1,493)	(1,594)	(49,906)	(48,634)
經驗調整	5	(136)	166	(4,154)
本年度退休金支付數	(4)	-	(132)	-
轉換調整數	-	-	38,054	(2,465)
期末長期職工福利準備	\$ 10,469	\$ 10,474	\$ 349,858	\$ 314,603

本集團預計於下一年度支付長期員工福利準備，金額計泰銖 22 百萬元(美金 0.6 百萬元)(個體財務報表：泰銖 4 百萬元(美金 0.1 百萬元))(2020 年：泰銖 16 百萬元(美金 0.5 百萬元)(個體財務報表：泰銖 3 百萬元(美金 0.1 百萬元)))。

截至西元 2021 年 12 月 31 日止，長期員工福利負債之加權平均存續期間為 15 年(個體財務報表：15 年) (2020 年：15 年(個體財務報表：16 年))。

退休金資產公允價值變動表如下：

	(單位：美金仟元)		(單位：泰銖仟元)	
	合併財務報表		合併財務報表	
	2021年	2020年	2021年	2020年
期初計劃資產公允價值	\$ 11,116	\$ 10,829	\$ 333,896	\$ 326,524
預期報酬	40	90	1,298	2,820
提撥數	502	463	16,245	14,482
本年度支付數	(72)	(1,157)	(2,408)	(35,309)
精算利益	162	332	5,400	10,129
轉換調整數	327	559	49,125	15,250
期末計劃資產公允價值	\$ 12,075	\$ 11,116	\$ 403,556	\$ 333,896

上述退休基金資產屬於海外子公司部分係存放於海外金融機構。

重大精算假設彙總如下：

	合併財務報表		個體財務報表	
	2021年	2020年	2021年	2020年
	(年利率%)	(年利率%)	(年利率%)	(年利率%)
折現率	0.8-8.3	0.4-4.2	2.7	1.8
未來薪資水準增加率	3.0-6.0	3.0-5.0	5.0	5.0

西元 2021 年及 2020 年 12 月 31 日採用之主要精算假設變動而影響之長期員工福利給付義務現值分析如下：

	(單位：美金百萬元)			
	合併財務報表			
	2021年		2020年	
	增加 0.5%	減少 0.5%	增加 0.5%	減少 0.5%
折現率	(2)	1	(1)	2
	增加 1.0%	減少 1.0%	增加 1.0%	減少 1.0%
薪資增加率	2	(3)	4	(2)
	(單位：泰銖百萬元)			
	合併財務報表			
	2021年		2020年	
	增加 0.5%	減少 0.5%	增加 0.5%	減少 0.5%
折現率	(56)	22	(25)	66
	增加 1.0%	減少 1.0%	增加 1.0%	減少 1.0%
薪資增加率	65	(88)	115	(64)
	(單位：美金百萬元)			
	個體財務報表			
	2021年		2020年	
	增加 0.5%	減少 0.5%	增加 0.5%	減少 0.5%
折現率	(1)	0.2	(0.2)	2
	增加 1.0%	減少 1.0%	增加 1.0%	減少 1.0%
薪資增加率	1	(2)	3	(1)
	(單位：泰銖百萬元)			
	個體財務報表			
	2021年		2020年	
	增加 0.5%	減少 0.5%	增加 0.5%	減少 0.5%
折現率	(43)	8	(7)	47
	增加 1.0%	減少 1.0%	增加 1.0%	減少 1.0%
薪資增加率	39	(67)	80	(32)

二十四、股本

本公司於西元 2021 年 4 月 30 日經股東會決議通過下列股本變更事項：

核准減少註冊股本·資本額自泰銖 4,979,068,075 元減少至泰銖 4,779,643,575 元·取消分配於員工認股計畫(CCET-WB)之剩餘普通股股本·每股面額泰銖 1 元·共 199,424,500 股。

核准新增註冊股本·資本額自泰銖 4,779,643,575 元增加至泰銖 5,177,872,247 元·以作為員工認股計畫(CCET-WB)中分配之股票股利及權利調整·每股面額泰銖 1 元·共 398,228,672 股。

本公司已於西元 2021 年 5 月 17 日在商務部註冊股本變更登記。

本期認股權證持有人行使 23,582,481 股以每股面額泰銖 2.16 元以及泰銖 1.994 元購買 25,529,669 股普通股共計泰銖 50.9 百萬元。已記錄其股本變更·詳附註二十五。

股本變動如下：

	(單位 : 股數)	
	合併與個體財務報表	
	2021 年 12月 31日	2020 年 12月 31日
<u>註冊普通股數</u>		
1月 1日	\$ 4,979,068,075	\$ 4,979,068,075
本期股數減少	(199,424,500)	-
本期股數增加	398,228,672	-
12月 31日	<u>\$ 5,177,872,247</u>	<u>\$ 4,979,068,075</u>
<u>已發行股數</u>		
1月 1日	4,554,643,575	4,554,643,575
本期行使認股權之利益	25,529,669	-
本期股利增資	379,562,089	-
12月 31日	<u>\$ 4,959,735,333</u>	<u>\$ 4,554,643,575</u>

二十五、認股權證

本公司於西元 2019 年 2 月 25 日依員工股票選擇權方案(CCET-WC)·給予本公司及子公司之員工 225,000,000 單位之認股憑證。摘要如下：

給予單位	225,000,000 單位
保留股份	225,000,000 股
期間	自發行認股權憑證後 4 年
給與日	西元 2019 年 2 月 25 日
失效日	西元 2023 年 2 月 25 日
給與價格	\$ - 泰銖
執行價格	\$ 2.16 泰銖/每股*
執行比例	每 1 認股權憑證為 1 普通股·執行比例可能下列狀況有所調整。*
給予方式	根據在本公司及子公司任職之年資、經驗和員工未來之貢獻·CCET-WC 發行認股權證將直接提供經董事會決議之金額予本公司及子公司經董事與(或)董事會決議其之職位及責任符合資格之員工·董事會與(或)受董事會委託之人將決定任何與發行有關之條件及(或)其他細節·並提供新發行之股票·包括任何經核准之相關機構·以及與已發行認股權證有關且必要之任何其他行為。在 CCET-WC 下·沒有員工分配

之認股權證超過已發行認股權證總額的 5%。

閉鎖期間 本次發行之 CCET-WC 認股權證將於給予日直接分配予員工且不過認股權證已分配部分之 30%，認股權證可於給予日期起計 1 年後行使，且累計總額不超過 60% 之分配部分應在發行日期 2 年後行使，共累計 100%。分配部分應在給予日期 3 年後行使。本公司將採書面協議給與所有在閉鎖期間獲配認股權證之員工。

行使期間 在閉鎖期間內，CCET-WC 之持有人可以自認股權證給予日起 1 年後於每 3 個月 10 日行使購買新發行之本公司普通股之權利。即每年 2 月 10 日、5 月 10 日、8 月 10 日及 11 月 10 日，直至認股權證到期，第一個行使日期為西元 2020 年 2 月 25 日，最後行使日期為認股權證的到期日，即西元 2023 年 2 月 25 日。如果最後行使日為假日，則認股權證到期日前之最後一個營業日為最後行使日。

*本於公司西元 2021 年 4 月 30 日重調整認股權證執行比例和執行價格 (CCET-WC)，執行比例調整為每 1 認股權證為 1.083 股普通股，執行價格為每股泰銖 1.994 元。

每股選擇權公允價值為泰銖 0.24 元，此係將價格決定日股價泰銖 1.805 元、執行價格泰銖 2.16 元、預期波動率 25.26%、認股權存續期間 4 年及無風險利率 1.83%-1.99% 代入 Black-Scholes 模型計算而得。

截至西元 2021 年及 2020 年 12 月 31 日止，本集團已認列資本公積-股份基礎給付金額如下：

	(單位：美金仟元)		(單位：泰銖仟元)	
	合併財務報表 / 個體財務報表		合併財務報表 / 個體財務報表	
	2021年 12月31日	2020年 12月31日	2021年 12月31日	2020年 12月31日
資本公積-股份基礎給付-母公司	\$ 4,776	\$ 4,623	\$ 153,208	\$ 148,275
資本公積-股份基礎給付-子公司	5,339	2,487	169,962	79,544
	<u>\$ 10,115</u>	<u>\$ 7,110</u>	<u>\$ 323,170</u>	<u>\$ 227,819</u>

認股權證持有人於本期執行其權利 (CCET-WC) 購買普通股情形如下：

	本公司			
	認股權 單位數	自執行認股 權之單位數	因執行認股權增 加之實收資本額	向商務部增加 實收資本額登記日
	(百萬泰銖)		(泰銖)	
西元 2021 年 2 月執行	122,100	0.26	4,554,765,675	西元 2021 年 2 月 15 日
西元 2021 年 5 月執行	20,595,181	44.48	4,956,632,333*	西元 2021 年 5 月 17 日
西元 2021 年 8 月執行	2,650,400	5.72	4,959,502,708	西元 2021 年 8 月 13 日
西元 2021 年 11 月執行	214,800	0.46	4,959,735,333	西元 2021 年 11 月 15 日
共計	<u>\$ 23,582,481</u>	<u>\$ 50.92</u>		

* 包含因分配股票股利而增加之實收資本額

截至西元 2021 年 12 月 31 日止，本公司尚未執行之認股權單位數共計泰銖 201,417,519 單位(2020 年 12 月 31 日：225,000,000 單位)

本集團於西元 2021 年認列員工認股權計劃之員工福利費用計泰銖 101 百萬元 (美金 3.2 百萬元) (2020 年：泰銖 48 百萬元(美金 1.5 百萬元)) (個體財務報表：泰銖 2 百萬元 (美金 0.1 百萬元) (2020 年：泰銖 3 百萬元(美金 0.1 百萬元)))。

二十六、法定盈餘公積

依佛曆 2535 年公開發行公司法案(Public Limited Companies Act)第 116 段規定，公司稅後盈餘彌補以前年度虧損後，至少須先提列 5% 之法定盈餘公積，直至其金額達到登記資本額之 10% 為止，且法定盈餘公積不能作為盈餘分配所用。截至目前為止，法定盈餘公積已全數提足。

二十七、財務成本

	(單位：美金仟元)		(單位：泰銖仟元)	
	合併財務報表		合併財務報表	
	2021年 12月31日	2020年 12月31日	2021年 12月31日	2020年 12月31日
銀行借款之利息費用	\$ 14,232	\$ 15,183	\$ 458,354	\$ 476,855
租賃負債之利息費用	469	683	15,085	21,316
其他財務費用	4,730	4,643	151,951	145,178
合計	\$ 19,431	\$ 20,509	\$ 625,390	\$ 643,349
	(單位：美金仟元)		(單位：泰銖仟元)	
	個體財務報表		個體財務報表	
	2021年 12月31日	2020年 12月31日	2021年 12月31日	2020年 12月31日
銀行借款之利息費用	\$ 8,146	\$ 7,828	\$ 262,763	\$ 245,608
租賃負債之利息費用	2	4	70	122
其他財務費用	1,047	1,003	33,782	31,382
合計	\$ 9,195	\$ 8,835	\$ 296,615	\$ 277,112

二十八、性質別費用

本公司主要費用依其性質列示如下：

	(單位：美金仟元)		(單位：泰銖仟元)	
	合併財務報表 *		合併財務報表 *	
	2021年	2020年	2021年	2020年
薪資及員工紅利	\$ 361,870	\$ 298,931	\$ 11,625,878	\$ 9,356,543
折舊費用	77,722	78,446	2,495,632	2,457,548
攤銷費用	863	665	27,521	20,884
資產減損損失	-	362	-	11,476
兌換損失	-	14,483	-	462,153
存貨及耗材	3,323,654	2,927,654	106,781,433	91,513,853
在製品及製成品變動	14,094	9,706	296,282	348,746
研發費用	12,783	8,525	411,281	271,169

* 合併財務報表揭露之費用均係沖銷前之金額

	(單位：美金仟元)		(單位：泰銖仟元)	
	個體財務報表		個體財務報表	
	2021年	2020年	2021年	2020年
薪資及員工紅利	\$ 113,769	\$ 95,617	\$ 3,659,578	\$ 2,991,502
折舊費用	41,782	43,845	1,340,375	1,373,673
兌換損失	-	226	-	4,858
存貨及耗材	2,234,970	2,073,407	71,903,437	64,851,654
在製品及製成品變動	(879)	9,466	(28,236)	339,467
研發費用	12,783	8,525	411,281	271,169

二十九、所得稅/遞延所得稅資產(負債)

所得稅為預計向稅捐機關繳納之金額，其計算基礎為依據稅法之非屬投資獎勵部分之盈餘。海外子公司之所得稅，係依各該子公司依據其所在地之稅法規定之課稅所得額計算而得。

本公司及子公司西元 2021 年度及 2020 年度之所得稅費用列示如下：

	(單位：美金仟元)		(單位：泰銖仟元)	
	合併財務報表		合併財務報表	
	2021年	2020年	2021年	2020年
當期所得稅：				
當期所得產生之所得稅	\$ 13,828	\$ 9,242	\$ 445,536	\$ 286,351
遞延所得稅：				
暫時性差異之原始產生及迴轉	(588)	(487)	(19,262)	(14,923)
損益表認列之所得稅費用	<u>\$ 13,240</u>	<u>\$ 8,755</u>	<u>\$ 426,274</u>	<u>\$ 271,428</u>
	(單位：美金仟元)		(單位：泰銖仟元)	
	個體財務報表		個體財務報表	
	2021年	2020年	2021年	2020年
當期所得稅：				
當期所得產生之所得稅	\$ 448	\$ 1,309	\$ 13,771	\$ 41,366
遞延所得稅：				
暫時性差異之原始產生及迴轉	399	(392)	12,598	(11,900)
損益表認列之所得稅費用	<u>\$ 847</u>	<u>\$ 917</u>	<u>\$ 26,369</u>	<u>\$ 29,466</u>

西元 2021 年度及 2020 年度與其他綜合損益相關之所得稅金額列示如下：

	(單位：美金仟元)		(單位：泰銖仟元)	
	合併財務報表		合併財務報表	
	2021年	2020年	2021年	2020年
遞延所得稅-透過其他綜合損益				
按公允價值衡量金融資產				
評價損失	\$ 440	\$ (32)	\$ 15,288	(\$ 943)
遞延所得稅-精算利益	(109)	(104)	(3,687)	(3,158)
合計	<u>\$ 331</u>	<u>(\$ 136)</u>	<u>\$ 11,601</u>	<u>(\$ 4,101)</u>

所得稅費用與會計利潤之關係如下：

	(單位：美金百萬元)		(單位：泰銖百萬元)	
	合併財務報表		合併財務報表	
	2021年	2020年	2021年	2020年
稅前淨利	\$ 24.6	\$ 16.0	\$ 788	\$ 500
適用稅率	17-30%	17-30%	17-30%	17-30%
稅前淨利乘以適用稅率	\$ 9.0	\$ 4.4	\$ 288	\$ 137
前期所得稅高低估				
投資抵減影響數(附註三十)	(6.4)	(7.6)	(205)	(238)
遞延所得稅資產減少(增加)	0.3	(0.3)	8	(9)
暫時性差異未認列遞延所得稅資產	3.4	3.9	108	122
其他	6.9	8.4	227	259
所得稅費用	<u>\$ 13.2</u>	<u>\$ 8.8</u>	<u>\$ 426</u>	<u>\$ 271</u>

	(單位：美金百萬元)		(單位：泰銖百萬元)	
	個體財務報表		個體財務報表	
	2021年	2020年	2021年	2020年
稅前淨利	\$ 9.4	\$ 7.5	\$ 299	\$ 239
適用稅率	20%	20%	20%	20%
稅前淨利乘以適用稅率	1.9	1.5	61	48
前期所得稅高低估				
投資抵減影響數 (附註三十)	(6.4)	(7.6)	(205)	(238)
遞延所得稅資產減少 (增加)	0.2	(0.3)	8	(10)
暫時性差異未認列遞延所得稅資產	5.1	7.3	162	229
所得稅費用	\$ 0.8	\$ 0.9	\$ 26	\$ 29

遞延所得稅資產及遞延所得稅負債組成項目如下：

	(單位：美金仟元)		(單位：泰銖仟元)	
	合併財務報表		合併財務報表	
	2021年 12月31日	2020年 12月31日	2021年 12月31日	2020年 12月31日
遞延所得稅資產				
備抵預期信用損失	\$ 50	\$ 146	\$ 1,664	\$ 4,386
備抵存貨跌價損失	305	199	10,186	5,972
按公允價值衡量之金融資產				
評價損失	618	18	20,674	542
未實現兌換損失	62	39	2,081	1,175
累計折舊 - 機器設備	369	422	12,342	12,660
長期員工福利準備	484	376	16,165	11,281
虧損扣抵	3,261	2,387	108,971	71,707
其他	308	640	10,297	19,246
合計	\$ 5,457	\$ 4,227	\$ 182,380	\$ 126,969
遞延所得稅負債				
精算利益	\$ 594	\$ 405	\$ 19,855	\$ 12,153
未實現兌換利益	-	65	-	1,967
其他	139	112	4,646	3,350
合計	\$ 733	\$ 582	\$ 24,501	\$ 17,470
遞延所得稅 - 淨額	4,724	3,645	157,879	109,499
資產負債表描述如下：				
遞延所得稅資產	5,118	4,227	171,048	126,969
遞延所得稅負債	(394)	(582)	(13,169)	(17,470)
遞延所得稅 - 淨額	\$ 4,724	\$ 3,645	\$ 157,879	\$ 109,499

	(單位：美金仟元)		(單位：泰銖仟元)	
	個體財務報表		個體財務報表	
	2021年 12月31日	2020年 12月31日	2021年 12月31日	2020年 12月31日
遞延所得稅資產				
備抵預期信用損失	\$ 50	\$ 146	\$ 1,664	\$ 4,386
按公允價值衡量之金融資產				
評價損失	618	18	20,674	542
累計折舊 - 機器設備	25	92	819	2,757
長期員工福利準備	144	363	4,803	10,923
合計	<u>\$ 837</u>	<u>\$ 619</u>	<u>\$ 27,960</u>	<u>\$ 18,608</u>
遞延所得稅負債				
未實現兌換利益	20	-	660	-
其他	10	-	324	-
合計	<u>30</u>	<u>-</u>	<u>984</u>	<u>-</u>
遞延所得稅 - 淨額	<u>807</u>	<u>619</u>	<u>26,976</u>	<u>18,608</u>
資產負債表描述如下：				
遞延所得稅資產	807	619	26,976	18,608
遞延所得稅負債	-	-	-	-
遞延所得稅 - 淨額	<u>\$ 807</u>	<u>\$ 619</u>	<u>\$ 26,976</u>	<u>\$ 18,608</u>

截至西元 2021 年 12 月 31 日止，本集團尚未使用之暫時性差異及課稅損失計泰銖 6,727 百萬元(美金 201 百萬元)(個體財務報表:泰銖 4,818 百萬元(美金 144 百萬元)(2020 年:泰銖 7,369 百萬元(美金 245 百萬元)))(個體財務報表:泰銖 4,449 百萬元(美金 148 百萬元)。本集團因預期未來無法實現，故本期末未認列暫時性差異及課稅損失相關之遞延所得稅資產。

尚未使用之課稅損失有效期限明細如下：

	(單位：美金仟元)		(單位：泰銖仟元)	
	合併財務報表		合併財務報表	
	2021年	2020年	2021年	2020年
2021年 12月31日	-	8	-	242
2022年 12月31日	3	3	91	80
2023年 12月31日	2	2	68	59
2024年 12月31日	4	2	131	60
2025年 12月31日	11	20	378	584
2026年 12月31日	2	-	68	-
2031年 12月31日	-	4	-	130
2032年 12月31日	-	7	-	213
2033年 12月31日	2	10	73	310
2034年 12月31日	10	10	329	296
2037年 12月31日	9	9	300	270
2038年 12月31日	3	3	113	101
	<u>\$ 46</u>	<u>\$ 78</u>	<u>\$ 1,551</u>	<u>\$ 2,345</u>

此外，本集團之巴西及新加坡子公司尚未使用之課稅損失並無有效期限，金額為泰銖 357 百萬元(美金 11 百萬元)(2020 年:泰銖 453 百萬元(美金 15 百萬元))，預期在未來將可使用課稅損失金額。

截至西元 2021 年 12 月 31 日止，因投資子公司及關聯企業產生之暫時性差異，未認列於遞延所得稅負債之金額計泰銖 5,221 百萬元(美金 156 百萬元)(2020 年:泰銖 3,856 百萬元(美金 128 百萬元))。

三十、投資抵減

本公司某些產品類目業經取得泰國投資促進委員會(B.O.I)之核准享受租稅優惠：

主要租稅優惠如下：

1.核准函號碼	1701(2) 2554	60-0577-0 -00-1-0	60-0584-0 -00-1-0
2.主要租稅優惠	8年	5年	8年
2.1 符合促進投資法案之淨利所產生之營利事業所得稅及免稅期間發放股利所產生之所得稅皆可獲抵減。			
2.2 抵減進口機器之進口稅額。	同意	同意	同意
2.3 抵減為製造出口商品而進口原料之進口稅額。	同意 (1年)	同意 (1年)	同意 (5年)
2.4 免稅期滿過後5年內，營利事業所得稅率減半。	不同意	不同意	不同意
2.5 自有盈餘日開始十年，雙倍抵減運輸、電費及水費等成本。	不同意	不同意	不同意
3.自有盈餘日開始	2014/7/1	2018/1/3	2020/1/2

本公司西元2021年度及2020年度營業收入來自享受獎勵及未受獎勵者區分如下：

(單位：美金百萬元)

	享受獎勵		未享受獎勵		合計	
	2021年	2020年	2021年	2020年	2021年	2020年
銷貨收入						
當地	\$ 30	\$ 51	\$ 16	\$ 1	\$ 46	\$ 52
海外	2,302	1,832	131	395	2,433	2,227
合計	<u>\$ 2,332</u>	<u>\$ 1,883</u>	<u>\$ 147</u>	<u>\$ 396</u>	<u>\$ 2,479</u>	<u>\$ 2,279</u>

(單位：泰銖百萬元)

	享受獎勵		未享受獎勵		合計	
	2021年	2020年	2021年	2020年	2021年	2020年
銷貨收入						
當地	\$ 939	\$ 1,590	\$ 494	\$ 23	\$ 1,433	\$ 1,613
海外	73,921	57,610	4,377	12,066	78,298	69,676
合計	<u>\$ 74,860</u>	<u>\$ 59,200</u>	<u>\$ 4,871</u>	<u>\$ 12,089</u>	<u>\$ 79,731</u>	<u>\$ 71,289</u>

三十一、每股盈餘

基本每股盈餘之計算係以可歸屬於母公司普通股股東之本年度淨利(損失) (排除其他綜合損益)除以期間流通在外加權平均股數。該股數係股票股利分配後，將發生前之流通在外股數依流通在外普通股股數變動之比例調整，盈餘分配如附註三十四說明。

基於兩期報表比較目的，前期流通在外股數亦因股票股利分配，將發生前之流通在外股數依流通在外普通股股數變動之比例調整，並追溯調整至最早報導期間之期初，盈餘分配如附註三十四說明。

稀釋每股盈餘之計算係以可歸屬於母公司普通股股東之本年度淨利(排除其他綜合損益)除以年底流通在外加權平均股數加上潛在可轉換普通股。此項計算假設所有可轉換普通股皆於年度開始日或發行日皆已轉換。

基本每股盈餘及稀釋每股盈餘計算請詳下：

	合併財務報表/個體財務報表					
	本期損益		普通股流通在外 加權平均股數		每股盈餘	
	2021年 (美金仟元)	2020年 (美金仟元)	2021年 (仟股)	2020年 (仟股)	2021年 (美金元)	2020年 (美金元)
基本每股盈餘						
歸屬於母公司普通股股東之 本期淨利	\$ 8,577	\$ 6,621	4,950,120	4,934,206	\$ 0.0017	\$ 0.0013
具稀釋作用之潛在普通股之影響數 認股權證	-	-	65,580	-		
稀釋每股盈餘						
認股權轉換後歸屬於母公司 普通股股東之淨利	\$ 8,577	\$ 6,621	5,015,700	4,934,206	\$ 0.0017	\$ 0.0013
	合併財務報表/個體財務報表					
	本期損益		普通股流通在外 加權平均股數		每股盈餘	
	2021年 (泰銖仟元)	2020年 (泰銖仟元)	2021年 (仟股)	2020年 (仟股)	2021年 (泰銖元)	2020年 (泰銖元)
基本每股盈餘						
歸屬於母公司普通股股東之 本期淨利	\$ 272,953	\$ 209,607	4,950,120	4,934,206	\$ 0.06	\$ 0.04
具稀釋作用之潛在普通股之影響數 認股權證	-	-	65,580	-		
稀釋每股盈餘						
認股權轉換後歸屬於母公司 普通股股東之淨利	\$ 272,953	\$ 209,607	5,015,700	4,934,206	\$ 0.05	\$ 0.04

西元 2020 年度，本公司所持有認股權之執行價格及公允價值高於本公司普通股平均市場價格，故無需計算稀釋每股盈餘。

三十二、部門別資訊

本集團營運部門資訊與提供給主要營運決策者之內部管理報告採一致之方式報導。主要營運決策者負責分配資源予營運部門並評估其績效。

因應管理需要，本集團依據產品及服務項目可分為三個應報導部門，分別為電腦週邊部門及通訊產品部門。

本年度無營運部門併入上述應報導部門中。

營運決策者監督各營運部門之營運成果，並藉以評估績效及分配資源。部門績效係由各營運部門之營業利益或損失來衡量，營業利益或損失與財務報表上之營業利益或損失一致。

報導部門間之交易所採用之會計基礎與非關係人交易一致。

本集團西元 2021 年度及 2020 年度營運部門收入、損益及總資產資訊列示如下：

(單位：美金百萬元)

	2021年					合併財務報表
	電腦週邊產品	電信產品	其他服務部門	部門總計	沖銷	
銷貨收入						
-外部顧客	\$ 2,742	\$ 838	\$ 3	\$ 3,583	\$ -	\$ 3,583
-內部部門	<u>1,862</u>	<u>178</u>	<u>74</u>	<u>2,114</u>	<u>(1,770)</u>	<u>344</u>
	<u>\$ 4,604</u>	<u>\$ 1,016</u>	<u>\$ 77</u>	<u>\$ 5,697</u>	<u>(\$ 1,770)</u>	<u>\$ 3,927</u>
部門別利益	\$ 157	\$ 27	\$ 2	\$ 186	\$ -	\$ 186
利息收入						7
其他收入						15
存貨自成本沖減至 淨變現價值						15
折舊及攤銷						(12)
管理費用						(149)
衍生性金融商品損失						(8)
投資關聯企業損失						(11)
財務費用						(19)
稅前淨利						24
所得稅費用						(13)
本期淨利						<u>\$ 11</u>

(單位：泰銖百萬元)

	2021年					合併財務報表
	電腦週邊產品	電信產品	其他服務部門	部門總計	沖銷	
銷貨收入						
-外部顧客	\$ 88,271	\$ 26,859	\$ 82	\$ 115,212	\$ -	\$ 115,212
-內部部門	<u>59,812</u>	<u>5,794</u>	<u>2,388</u>	<u>67,994</u>	<u>(56,852)</u>	<u>11,142</u>
	<u>\$ 148,083</u>	<u>\$ 32,653</u>	<u>\$ 2,470</u>	<u>\$ 183,206</u>	<u>(\$ 56,852)</u>	<u>\$ 126,354</u>
部門別利益	\$ 5,016	\$ 861	\$ 73	\$ 5,950	\$ -	\$ 5,950
利息收入						214
其他收入						478
存貨自成本沖減至 淨變現價值						476
折舊及攤銷						(370)
管理費用						(4,722)
衍生性金融商品損失						(253)
投資關聯企業損失						(360)
財務費用						(625)
稅前淨利						788
所得稅費用						(426)
本期淨利						<u>\$ 362</u>

(單位：美金百萬元)

	2020年					合併財務報表
	電腦週邊產品	電信產品	其他服務部門	部門總計	沖銷	
銷貨收入						
-外部顧客	\$ 2,429	\$ 766	\$ 4	\$ 3,199	\$ -	\$ 3,199
-內部部門	<u>1,441</u>	<u>55</u>	<u>80</u>	<u>1,576</u>	<u>(1,434)</u>	<u>142</u>
	<u>\$ 3,870</u>	<u>\$ 821</u>	<u>\$ 84</u>	<u>\$ 4,775</u>	<u>(\$ 1,434)</u>	<u>\$ 3,341</u>
部門別利益	\$ 122	\$ 24	\$ 3	\$ 149	\$ -	\$ 149
利息收入						2
其他收入						12
存貨自成本沖減至 淨變現價值						14
折舊及攤銷						(9)
管理費用						(130)
投資關聯企業損失						(1)
財務費用						(21)
稅前淨利						16
所得稅費用						(9)
本期淨利						<u>\$ 7</u>

(單位：泰銖百萬元)

	2020年					合併財務報表
	電腦週邊產品	電信產品	其他服務部門	部門總計	沖銷	
銷貨收入						
-外部顧客	\$ 75,920	\$ 23,947	\$ 137	\$ 100,004	\$ -	\$ 100,004
-內部部門	<u>44,969</u>	<u>1,730</u>	<u>2,491</u>	<u>49,190</u>	<u>(44,748)</u>	<u>4,442</u>
	<u>\$ 120,889</u>	<u>\$ 25,677</u>	<u>\$ 2,628</u>	<u>\$ 149,194</u>	<u>(\$ 44,748)</u>	<u>\$ 104,446</u>
部門別利益	\$ 3,832	\$ 734	\$ 88	\$ 4,654	\$ -	\$ 4,654
利息收入						60
其他收入						375
存貨自成本沖減至 淨變現價值						423
折舊及攤銷						(295)
管理費用						(4,045)
投資關聯企業損失						(29)
財務費用						(643)
稅前淨利						500
所得稅費用						(271)
本期淨利						<u>\$ 229</u>

地區別資訊

本集團來自外部客戶之收入地區別資訊彙總如下：

	(單位：美金百萬元)		(單位：泰銖百萬元)	
	2021年	2020年	2021年	2020年
來自外部客戶之收入				
泰國	\$ 1,802	\$ 1,579	\$ 58,087	\$ 49,433
維京群島	1,391	1,124	44,689	35,113
中國	35	12	1,128	380
巴西	418	315	13,395	9,816
菲律賓	114	96	3,689	2,998
美國	140	191	4,506	6,013
其他	27	24	860	693
總計	<u>\$ 3,927</u>	<u>\$ 3,341</u>	<u>\$ 126,354</u>	<u>\$ 104,446</u>
非流動資產				
(排除金融商品、遞延所得稅資產及 淨確定福利資產)				
泰國	\$ 400	\$ 359	\$ 13,357	\$ 10,786
中國	69	75	2,301	2,238
巴西	27	30	893	890
菲律賓	63	60	2,091	1,793
美國	8	13	267	398
其他	43	45	1,469	1,373
總計	<u>\$ 610</u>	<u>\$ 582</u>	<u>\$ 20,378</u>	<u>\$ 17,478</u>

主要客戶

西元 2021 年度本集團來自三家主要外部客戶收入分別為泰銖 39,298 百萬元(美金 1,224 百萬元)、泰銖 27,420 百萬元(美金 854 百萬元)、泰銖 9,649 百萬元(美金 300 百萬元)(2020 年來自四家主要外部客戶收入分別為泰銖 33,845 百萬元(美金 1,080 百萬元)、泰銖 13,463 百萬元(美金 430 百萬元)、泰銖 12,173 百萬元(美金 388 百萬元)及泰銖 9,866 百萬元(美金 315 百萬元))，主係來自於電腦週邊及電信產品部門之銷售。

三十三、退休準備基金

根據佛曆 2530 年退休準備金法案之規定，並經財政部核准，本公司及員工共同設立退休準備基金，由本公司及員工各提撥基本薪資的 2% 作為退休金，退休準備基金係由 TISCO Securities Company Limited 管理，當員工退休時，根據基金辦法從基金帳戶支付退休金。本公司於西元 2021 年度提撥之退休金為泰銖 4 百萬元(美金 0.1 百萬元)(2020 年：泰銖 3 百萬元(美金 0.1 百萬元))認列為費用。

三十四、股利

所屬年度	審核單位	總股利 (百萬泰銖)	每股股利 (泰銖)
西元 2019年期中股利	西元 2020年 4月 17日經董事會通過	\$ 137	\$ 0.0300
西元 2020年期中股利	西元 2020年 8月 13日經董事會通過	91	0.0200
西元 2020年合計		<u>\$ 228</u>	<u>\$ 0.0500</u>
西元 2020年期末股利	西元 2021年 4月 30日經股東會通過	\$ 43	\$ 0.0094
西元 2020年股票股利	西元 2021年 4月 30日經股東會通過	380	0.0830
西元 2021年期中股利	西元 2021年 8月 13日經董事會通過	99	0.0200
西元 2021年合計		<u>\$ 522</u>	<u>\$ 0.1124</u>

三十五、承諾及或有事項

(一)資產承諾

截至西元 2021 年 12 月 31 日止，本集團承諾購置設備及建造廠房計泰銖 589 百萬元、美金 9 百萬元、日幣 37 百萬元及人民幣 190 百萬元 (個體財務報表：泰銖 578 百萬元、美金 9 百萬元及日幣 37 百萬元)(2020 年：泰銖 68 百萬元、美金 11 百萬元、日幣 7 百萬元、人民幣 117 百萬元 (個體財務報表：泰銖 67 百萬元、美金 1 百萬元及日幣 7 百萬元))。

(二)租賃及其他服務承諾

截至西元 2021 年及 2020 年 12 月 31 日止，本集團不可取消租賃合約於未來年度之最低應付租賃款如下：

	(單位：美金百萬元)		(單位：泰銖百萬元)	
	合併財務報表		合併財務報表	
	2021年	2020年	2021年	2020年
應付：				
不超過 1年	3.2	2.1	107	64
超過 1年但不超過 5年	0.1	-	2	1
	(單位：美金百萬元)		(單位：泰銖百萬元)	
	個體財務報表		個體財務報表	
	2021年	2020年	2021年	2020年
應付：				
不超過 1年	0.9	0.6	30	19

(三)其他承諾

截至西元 2021 年 12 月 31 日止，本公司對四間子公司之不可取消之投資份額金額計新台幣 465 百萬元、馬幣 22 百萬元 (2020 年 12 月 31 日：新台幣 443 百萬元、馬幣 22 百萬元及盧比 133 百萬元)。

(四)模具生產合約

截至西元 2021 年 12 月 31 日止，本公司與海外供應商簽訂模具生產合約分別為泰銖 3 百萬元及美金 3 百萬元 (2020 年：泰銖 2 百萬元及美金 2 百萬元)。

(五)保證事項

截至西元 2021 年 12 月 31 日止，本集團因正常業務需要由銀行開立之關稅保證信函約有泰銖 1,179 百萬元、人民幣 4 百萬元、馬幣 1 百萬元及巴西幣 12 百萬元(個體財務報表：泰銖 1,174 百萬元)(2020 年：泰銖 1,035 百萬元、人民幣 24 百萬元、馬幣 1 百萬元及巴西幣 13 百萬元(個體財務報表：泰銖 1,030 百萬元))，並由本集團之主要股東發函予借款銀行確認額度。

三十六、公允價值資訊

本集團於西元 2021 年及 2020 年 12 月 31 日以公允價值衡量之資產及負債，並依公允價值等級分類，相關資訊如下：

	合併財務報表 (單位：美金仟元)			
	2021年12月31日			
	第一等級	第二等級	第三等級	合計
按公允價值衡量之金融資產				
透過其他綜合損益按公允價值衡量之金融資產				
權益投資	\$ -	\$ -	\$ 1,745	\$ 1,745
衍生性商品				
遠期外匯合約	-	927	-	927
按公允價值衡量之金融負債				
衍生性商品				
遠期外匯合約	-	688	-	688
				(單位：泰銖仟元)
	合併財務報表			
	2021年12月31日			
	第一等級	第二等級	第三等級	合計
按公允價值衡量之金融資產				
透過其他綜合損益按公允價值衡量之金融資產				
權益投資	\$ -	\$ -	\$ 58,334	\$ 58,334
衍生性商品				
遠期外匯合約	-	30,971	-	30,971
按公允價值衡量之金融負債				
衍生性商品				
遠期外匯合約	-	22,996	-	22,996

(單位：美金仟元)

合併財務報表				
2020年12月31日				
	第一等級	第二等級	第三等級	合計
按公允價值衡量之金融資產				
透過其他綜合損益按公允價值衡量之金融資產				
認股權	\$ -	\$ 2,315	\$ -	2,315
結構性存款	-	-	950	950
備供出售之金融資產				
權益證券	652	-	5,182	5,834
衍生性商品				
遠期外匯合約	-	662	-	662
按公允價值衡量之金融負債				
衍生性商品				
遠期外匯合約	-	1,833	-	1,833

(單位：泰銖仟元)

合併財務報表				
2020年12月31日				
	第一等級	第二等級	第三等級	合計
按公允價值衡量之金融資產				
透過其他綜合損益按公允價值衡量之金融資產				
認股權	\$ -	\$ 69,523	\$ -	69,523
結構性存款	-	-	28,535	28,535
備供出售之金融資產				
權益證券	19,564	-	155,680	175,244
衍生性商品				
遠期外匯合約	-	19,902	-	19,902
按公允價值衡量之金融負債				
衍生性商品				
遠期外匯合約	-	55,067	-	55,067

(單位：美金仟元)

個體財務報表				
2021年12月31日				
	第一等級	第二等級	第三等級	合計
按公允價值衡量之金融資產				
透過其他綜合損益按公允價值衡量之金融資產權益證券				
	\$ -	\$ -	\$ 1,709	\$ 1,709

(單位：泰銖仟元)

	個體財務報表			
	2021年12月31日			
	第一等級	第二等級	第三等級	合計
按公允價值衡量之金融資產				
透過其他綜合損益按公允				
價值衡量之金融資產權益證券	\$ -	\$ -	\$ 57,127	\$ 57,127

(單位：美金仟元)

	個體財務報表			
	2020年12月31日			
	第一等級	第二等級	第三等級	合計
按公允價值衡量之金融資產				
透過其他綜合損益按公允				
價值衡量之金融資產權益證券	\$ 652	\$ -	\$ 5,147	\$ 5,799

(單位：泰銖仟元)

	個體財務報表			
	2020年12月31日			
	第一等級	第二等級	第三等級	合計
按公允價值衡量之金融資產				
透過其他綜合損益按公允				
價值衡量之金融資產權益證券	\$ 19,564	\$ -	\$ 154,626	\$ 174,190

第二及第三等級之評價技術及輸入值

權益證券之公允價值衡量係按一般公認之價格模型。

結構性存款及衍生性金融商品之公允價值係以未來現金流量折現模型及評估模型評估，所使用之可觀察輸入值大部分可在活絡市場取得，例如各外幣之即期匯率、利率曲線及利率收益率曲線和商品價格收益率曲線。

三十七、金融商品(一)財務風險管理及政策

本集團之金融工具主要包括現金及約當現金、應收帳款及其他應收款、貸款、投資以及長短期借款。本集團如何管理金融工具以及與金融工具相關之財務風險如下所述：

信用風險

本集團暴露於應收帳款及其他應收款、貸款、銀行存款、其他金融機構存款及其他金融工具之信用風險下。除衍生性金融商品外，最大之信用風險限於財務狀況表上所列示之帳面金額。有關本集團衍生性金融商品之最大暴險已於流動性風險段落說明。

應收帳款及其他應收款

本集團採用適當之信用控制政策及程序管理風險，因此不預期發生重大之財務損失。本集團定期監控未收回之應收帳款及其他應收款，且對主要客戶之出貨一般皆以信用狀交易。

於每個報告日執行減損評估以衡量預期信用損失。備抵率基於具有類似信用風險之各個客戶群分組依到期天數計算。該計算反映在報告日可獲得之有關過去事件、當前狀況及對未來經濟狀況預測之合理及確性證據。一般而言，應收帳款及其他應收款係依照本集團之政策沖銷。

金融工具和現金存款

本集團通過僅與經核准之交易對象投資並分配每一交易對象之信用額度限制，從而管理與銀行和金融機構之間產生之信用風險。交易對象信用額度可能於全年度中更新。信用額度限制是為最大程度地降低風險集中度，進而減少由於交易對象可能無法付款而造成的財務損失。

債務工具及衍生性商品之信用風險係有限，因交易對象係受國際信用評級機構指派之高信用評級之銀行。

市場風險

市場風險包括利率風險及匯率風險。本集團以遠期外匯合約規避進出口貨物所產生的匯率風險。

外幣風險

本集團暴露於外幣之風險主要為以外幣計價之交易。本集團利用遠期外匯合約來減少此類風險，該遠期外匯合約通常於三個月內到期。

截至西元 2021 年及 2020 年 12 月 31 日止，本集團以外幣計價之金融資產及負債彙總如下：

2021年12月31日			
外幣	金融資產 (百萬元)	金融負債 (百萬元)	平均匯率
泰銖	\$ 915	\$ 3,207	每1泰銖 0.030美金
美金	24	181	每1美金 6.376人民幣
美金	2	-	每1美金 33.420新台幣
美金	2	119	每1美金 5.580巴西幣
2020年12月31日			
外幣	金融資產 (百萬元)	金融負債 (百萬元)	平均匯率
泰銖	\$ 1,265	\$ 2,819	每1泰銖 0.033美金
美金	18	132	每1美金 6.525人民幣
美金	2	-	每1美金 28.480新台幣
美金	3	87	每1美金 5.196巴西幣
美金	3	-	每1美金 4.017馬幣

外幣敏感性分析

下表顯示本集團稅前利潤對泰銖和美元匯率合理可能變化之敏感性分析，而所有其他變數不變。對本集團稅前利潤之影響係因貨幣性資產及負債之公允價值變動，包括截至 2021 年及 2020 年 12 月 31 日止之非指定外幣衍生工具。

本集團揭露之外幣變動對所有其他貨幣並不重大。

2021年			
貨幣	匯率變動	對稅前損益之影響 (單位：美金百萬元)	對稅前損益之影響 (單位：泰銖百萬元)
泰銖	+1	(1) (22)
泰銖	-1		1 22
美金	+1	(3) (84)
美金	-1		3 84

2020年

貨幣	匯率變動	對稅前損益之影響	對稅前損益之影響
	%	(單位：美金百萬元)	(單位：泰銖百萬元)
泰銖	+4	(2)	(65)
泰銖	-4	2	65
美金	+4	(8)	(251)
美金	-4	8	251

上述資訊非為預報或未來市場狀況之預測，應謹慎使用。

利率風險

本集團所暴露之利率風險主係與其銀行帳戶及借款相關。本集團大多數之利率為浮動或固定利率且其與市場利率相近，故預期其利率風險較低。

本集團之重大金融資產及負債已依利率之性質分類並彙總於下表，固定利率之金融資產及負債則依到期日或於到期日之前之重新定價日適當分類。

(單位：美金百萬元)

	2021年12月31日						
	合併財務報表						
	固定利率			浮動利率	無息	合計	年利率 (年利率%)
1年內到期	1至5年	超過5年					
金融資產							
現金及約當現金	\$ 20.0	\$ -	\$ -	\$ 169.3	\$ 0.2	\$ 189.5	0.01-8.80
應收帳款及其他應收款	-	-	-	-	645.5	645.5	-
應收模具款	-	-	-	-	5.6	5.6	-
應收政府補助款	-	-	-	-	106.8	106.8	-
受限制銀行存款	-	-	-	0.3	-	0.3	0.01-6.94
權益工具投資	-	-	-	-	1.7	1.7	-
	<u>\$ 20.0</u>	<u>\$ -</u>	<u>\$ -</u>	<u>\$ 169.6</u>	<u>\$ 759.8</u>	<u>\$ 949.4</u>	
金融負債							
短期借款	\$ 633.3	\$ -	\$ -	\$ -	\$ -	\$ 633.3	0.58-4.15
應付帳款及其他應付款	-	-	-	-	946.2	946.2	-
租賃負債	5.2	13.0	-	-	-	18.2	0.29-4.30
長期借款	-	-	-	199.2	-	199.2	0.9+三個月 LIBOR利率
	<u>\$ 638.5</u>	<u>\$ 13.0</u>	<u>\$ -</u>	<u>\$ 199.2</u>	<u>\$ 946.2</u>	<u>\$ 1,796.9</u>	

(單位：泰銖百萬元)

	2021年12月31日						
	合併財務報表						
	固定利率			浮動利率	無息	合計	年利率 (年利率%)
1年內到期	1至5年	超過5年					
金融資產							
現金及約當現金	\$ 668	\$ -	\$ -	\$ 5,658	\$ 6	\$ 6,332	0.01-8.80
應收帳款及其他應收款	-	-	-	-	21,573	21,573	-
應收模具款	-	-	-	-	188	188	-
應收政府補助款	-	-	-	-	3,569	3,569	-
受限制銀行存款	-	-	-	11	-	11	0.01-6.94
權益工具投資	-	-	-	-	58	58	-
	<u>\$ 668</u>	<u>\$ -</u>	<u>\$ -</u>	<u>\$ 5,669</u>	<u>\$ 25,394</u>	<u>\$ 31,731</u>	
金融負債							
短期借款	\$ 21,164	\$ -	\$ -	\$ -	\$ -	\$ 21,164	0.58-4.15
應付帳款及其他應付款	-	-	-	-	31,623	31,623	-
租賃負債	176	433	1	-	-	610	0.29-4.30
長期借款	-	-	-	6,657	-	6,657	0.9+三個月 LIBOR利率
	<u>\$ 21,340</u>	<u>\$ 433</u>	<u>\$ 1</u>	<u>\$ 6,657</u>	<u>\$ 31,623</u>	<u>\$ 60,054</u>	

(單位：美金百萬元)

2020年12月31日

合併財務報表

	固定利率			浮動利率	無息	合計	年利率 (年利率%)
	1年內到期	1至5年	超過5年				
金融資產							
現金及約當現金	\$ 47.2	\$ -	\$ -	\$ 119.3	\$ 0.1	\$ 166.6	0.01-2.80
定期存款	3.2	-	-	-	-	3.2	3.00
結構性存款	-	-	-	2.3	-	2.3	3.00
應收帳款及其他應收款	-	-	-	-	736.9	736.9	-
應收模具款	-	-	-	-	5.4	5.4	-
應收政府補助款	-	-	-	-	62.7	62.7	-
受限制銀行存款	-	-	-	0.4	-	0.4	0.02-2.00
債務工具投資	1.0	-	-	-	-	1.0	4.00
權益工具投資	-	-	-	-	5.8	5.8	-
長期資金融通款 - 關係人	-	6.9	-	-	-	6.9	2.05,2.95
	<u>\$ 51.4</u>	<u>\$ 6.9</u>	<u>\$ -</u>	<u>\$ 122.0</u>	<u>\$ 810.9</u>	<u>\$ 991.2</u>	
金融負債							
短期借款	\$ 471.9	\$ -	\$ -	\$ -	\$ -	\$ 471.9	0.80-4.20
應付帳款及其他應付款	-	-	-	-	868.0	868.0	-
租賃負債	6	12.8	0.9	-	-	19.3	1.35-4.30
長期借款	-	-	-	172.8	-	172.8	1.4+三個月 LIBOR利率
	<u>\$ 477.5</u>	<u>\$ 12.8</u>	<u>\$ 0.9</u>	<u>\$ 172.8</u>	<u>\$ 868.0</u>	<u>\$ 1,532.0</u>	

(單位：泰銖百萬元)

2020年12月31日

合併財務報表

	固定利率			浮動利率	無息	合計	年利率 (年利率%)
	1年內到期	1至5年	超過5年				
金融資產							
現金及約當現金	\$ 1,419	\$ -	\$ -	\$ 3,582	\$ 3	\$ 5,004	0.01-2.80
定期存款	96.0	-	-	-	-	96	3.00
結構性存款	-	-	-	70	-	70	3.00
應收帳款及其他應收款	-	-	-	-	22,134	22,134	-
應收模具款	-	-	-	-	161	161	-
應收政府補助款	-	-	-	-	1,882	1,882	-
受限制銀行存款	-	-	-	11	-	11	0.02-2.00
債務工具投資	29	-	-	-	-	29	4.00
權益工具投資	-	-	-	-	175	175	-
長期資金融通款 - 關係人	-	207	-	-	-	207.00	2.05,2.95
	<u>\$ 1,544.0</u>	<u>\$ 207</u>	<u>\$ -</u>	<u>\$ 3,663</u>	<u>\$ 24,355</u>	<u>\$ 29,769</u>	
金融負債							
短期借款	\$ 14,174	\$ -	\$ -	\$ -	\$ -	\$ 14,174	0.80-4.20
應付帳款及其他應付款	-	-	-	-	26,074	26,074	-
租賃負債	167	385	28	-	-	580	1.35-4.30
長期借款	-	-	-	5,190	-	5,190	1.4+三個月 LIBOR利率
	<u>\$ 14,341</u>	<u>\$ 385</u>	<u>\$ 28</u>	<u>\$ 5,190</u>	<u>\$ 26,074</u>	<u>\$ 46,018</u>	

(單位：美金百萬元)

	2021年12月31日					
	個體財務報表					
	固定利率				合計	年利率 (年利率%)
1年內到期	1至5年	浮動利率	無息			
金融資產						
現金及約當現金	\$ 3.5	\$ -	\$ 10.3	\$ -	\$ 13.8	0.01-0.25
應收帳款及其他應收款	-	-	-	730.7	730.7	-
應收模具款	-	-	-	4.3	4.3	-
權益工具投資	-	-	-	1.7	1.7	-
長期資金融通款 - 關係人	-	7.5	-	-	7.5	2.50
	<u>\$ 3.5</u>	<u>\$ 7.5</u>	<u>\$ 10.3</u>	<u>\$ 736.7</u>	<u>\$ 758.0</u>	
金融負債						
短期借款	\$ 433.1	\$ -	\$ -	\$ -	\$ 433.1	1.35-1.85
應付帳款及其他應付款	-	-	-	537.0	537.0	-
長期借款	0.1	-	-	-	0.1	2.16
	<u>\$ 433.2</u>	<u>\$ -</u>	<u>\$ -</u>	<u>\$ 537.0</u>	<u>\$ 970.2</u>	

(單位：泰銖百萬元)

	2021年12月31日					
	個體財務報表					
	固定利率				合計	年利率 (年利率%)
1年內到期	1至5年	浮動利率	無息			
金融資產						
現金及約當現金	\$ 115	\$ -	\$ 345	\$ -	\$ 460	0.01-0.25
應收帳款及其他應收款	-	-	-	24,419	24,419	-
應收模具款	-	-	-	144	144	-
權益工具投資	-	-	-	57	57	-
長期資金融通款 - 關係人	-	249	-	-	249	2.50
	<u>\$ 115</u>	<u>\$ 249</u>	<u>\$ 345</u>	<u>\$ 24,620</u>	<u>\$ 25,329</u>	
金融負債						
短期借款	\$ 14,475	\$ -	\$ -	\$ -	\$ 14,475	1.35-1.85
應付帳款及其他應付款	-	-	-	17,947	17,947	-
長期借款	2	-	-	-	2	2.16
	<u>\$ 14,477</u>	<u>\$ -</u>	<u>\$ -</u>	<u>\$ 17,947</u>	<u>\$ 32,424</u>	

(單位：美金百萬元)

2020年12月31日						
個體財務報表						
	固定利率				合計	年利率 (年利率%)
	1年內到期	1至5年	浮動利率	無息		
金融資產						
現金及約當現金	\$ 3.6	\$ -	\$ 7.1	\$ -	\$ 10.7	0.13-0.25
應收帳款及其他應收款	-	-	-	616.3	616.3	-
應收模具款	-	-	-	3.6	3.6	-
權益工具投資	-	-	-	5.8	5.8	-
長期資金融通款 - 關係人	-	7.5	-	-	7.5	2.50
	<u>\$ 3.6</u>	<u>\$ 7.5</u>	<u>\$ 7.1</u>	<u>\$ 625.7</u>	<u>\$ 643.9</u>	
金融負債						
短期借款	\$ 322.5	\$ -	\$ -	\$ -	\$ 322.5	1.68-1.98
應付帳款及其他應付款	-	-	-	519.4	519.4	-
長期借款	0.1	0.1	-	-	0.2	2.16
	<u>\$ 322.6</u>	<u>\$ 0.1</u>	<u>\$ -</u>	<u>\$ 519.4</u>	<u>\$ 842.1</u>	

(單位：泰銖百萬元)

2020年12月31日						
個體財務報表						
	固定利率				合計	年利率 (年利率%)
	1年內到期	1至5年	浮動利率	無息		
金融資產						
現金及約當現金	\$ 107	\$ -	\$ 215	\$ -	\$ 322	0.13-0.25
應收帳款及其他應收款	-	-	-	18,511	18,511	-
應收模具款	-	-	-	109	109	-
權益工具投資	-	-	-	174	174	-
長期資金融通款 - 關係人	-	224	-	-	224	2.50
	<u>\$ 107</u>	<u>\$ 224</u>	<u>\$ 215</u>	<u>\$ 18,794</u>	<u>\$ 19,340</u>	
金融負債						
短期借款	\$ 9,687	\$ -	\$ -	\$ -	\$ 9,687	1.68-1.98
應付帳款及其他應付款	-	-	-	15,601	15,601	-
長期借款	3	2	-	-	5	2.16
	<u>\$ 9,690</u>	<u>\$ 2</u>	<u>\$ -</u>	<u>\$ 15,601</u>	<u>\$ 25,293</u>	

利率敏感度

下表顯示截至元 2021 年及 2020 年 12 月 31 日止本集團稅前損益因長期借款浮動利率改變而變化之敏感性分析：

2021年				
貨幣	增加/減少	對稅前損益之影響		對稅前損益之影響
	%	(單位：美金百萬元)		(單位：泰銖百萬元)
美金	+1	(2)	(64)
美金	-1		2	64
2020年				
貨幣	增加/減少	對稅前損益之影響		對稅前損益之影響
	%	(單位：美金百萬元)		(單位：泰銖百萬元)
美金	+1	(2)	(54)
美金	-1		2	54

上述分析係假設長期借款浮動利率及所有其他變數在一年內保持不變。另外，長期借款之浮動利率係假設非為固定利率。因此，利率變化會影響敏感性分析計算之所有 12 個月期間之應付利息。上述資訊非為預報或未來市場狀況之預測，應謹慎使用。

流動性風險

本集團以銀行借款、應付帳款、其他應付款及租賃合約監控流動性短缺之風險。截至西元 2021 年 12 月 31 日止，根據財務報表中所反映之借款帳面價值，本集團約 84% 之債務將於一年內到期 (2020 年：89%) (個體財務報表：59%，2020 年：67%)。本集團已評估其債務再融資之風險集中性，且認為該風險較低。本集團有充足資金，且可於 12 個月內將到期之債務清償。

下表總結本集團非衍生性金融負債到期情況，包括根據貸款協議未來支付之應付利息，以及截至西元 2021 年及 2020 年 12 月 31 日止，依據未折現之合約現金流量之衍生性金融工具：

(單位：美金仟元)

	合併財務報表			
	2021年12月31日			
	少於1年	1至5年	超過5年	合計
非衍生性金融商品				
金融機構之短期借款	\$ 636,836	\$ -	\$ -	\$ 636,836
應收帳款及其他應收款	946,228	-	-	946,228
租賃負債	5,597	13,432	23	19,052
長期借款	-	205,963	-	205,963
合計	<u>\$ 1,588,661</u>	<u>\$ 219,395</u>	<u>\$ 23</u>	<u>\$ 1,808,079</u>
衍生性金融商品				
衍生負債：淨額交割	<u>\$ 239</u>	<u>\$ -</u>	<u>\$ -</u>	<u>\$ 239</u>

(單位：泰銖仟元)

	合併財務報表			
	2021年12月31日			
	少於1年	1至5年	超過5年	合計
非衍生性金融商品				
金融機構之短期借款	\$ 21,282,982	\$ -	\$ -	\$ 21,282,982
應收帳款及其他應收款	31,622,857	-	-	31,622,857
租賃負債	187,055	448,914	785	636,754
長期借款	-	6,883,266	-	6,883,266
合計	<u>\$ 53,092,894</u>	<u>\$ 7,332,180</u>	<u>\$ 785</u>	<u>\$ 60,425,859</u>
衍生性金融商品				
衍生負債：淨額交割	<u>\$ 7,975</u>	<u>\$ -</u>	<u>\$ -</u>	<u>\$ 7,975</u>

(單位：美金仟元)

合併財務報表				
2020年12月31日				
	少於1年	1至5年	超過5年	合計
非衍生性金融商品				
金融機構之短期借款	\$ 472,198	\$ -	\$ -	\$ 472,198
應收帳款及其他應收款	868,048	-	-	868,048
租賃負債	6,125	13,503	961	20,589
長期借款	92,017	91,970	-	183,987
合計	<u>\$ 1,438,388</u>	<u>\$ 105,473</u>	<u>\$ 961</u>	<u>\$ 1,544,822</u>
衍生性金融商品				
衍生負債：淨額交割	<u>\$ 1,171</u>	<u>\$ -</u>	<u>\$ -</u>	<u>\$ 1,171</u>

(單位：泰銖仟元)

合併財務報表				
2020年12月31日				
	少於1年	1至5年	超過5年	合計
非衍生性金融商品				
金融機構之短期借款	\$ 14,797,813	\$ -	\$ -	\$ 14,797,813
應收帳款及其他應收款	26,073,631	-	-	26,073,631
租賃負債	183,971	405,577	28,870	618,418
長期借款	2,883,652	2,882,177	-	5,765,829
合計	<u>\$ 43,939,067</u>	<u>\$ 3,287,754</u>	<u>\$ 28,870</u>	<u>\$ 47,255,691</u>
衍生性金融商品				
衍生負債：淨額交割	<u>\$ 35,165</u>	<u>\$ -</u>	<u>\$ -</u>	<u>\$ 35,165</u>

(單位：美金仟元)

個體財務報表				
2021年12月31日				
	少於1年	1至5年	超過5年	合計
非衍生性金融商品				
金融機構之短期借款	\$ 434,307	\$ -	\$ -	\$ 434,307
應收帳款及其他應收款	537,002	-	-	537,002
租賃負債	48	7	-	55
長期借款	-	205,963	-	205,963
合計	<u>\$ 971,357</u>	<u>\$ 205,970</u>	<u>\$ -</u>	<u>\$ 1,177,327</u>

(單位：泰銖仟元)

個體財務報表				
2021年12月31日				
	少於1年	1至5年	超過5年	合計
非衍生性金融商品				
金融機構之短期借款	\$ 14,514,480	\$ -	\$ -	\$ 14,514,480
應收帳款及其他應收款	17,946,569	-	-	17,946,569
租賃負債	1,601	217	-	1,818
長期借款	-	6,883,266	-	6,883,266
合計	<u>\$ 32,462,650</u>	<u>\$ 6,883,483</u>	<u>\$ -</u>	<u>\$ 39,346,133</u>

(單位：美金仟元)

個體財務報表				
2020年12月31日				
	少於1年	1至5年	超過5年	合計
非衍生性金融商品				
金融機構之短期借款	\$ 322,823	\$ -	\$ -	\$ 322,823
應收帳款及其他應收款	519,386	-	-	519,386
租賃負債	95	57	-	152
合計	<u>\$ 842,304</u>	<u>\$ 57</u>	<u>\$ -</u>	<u>\$ 842,361</u>

衍生性金融商品

(單位：泰銖仟元)

個體財務報表				
2020年12月31日				
	少於1年	1至5年	超過5年	合計
非衍生性金融商品				
金融機構之短期借款	\$ 10,116,665	\$ -	\$ -	\$ 10,116,665
應收帳款及其他應收款	15,600,854	-	-	15,600,854
租賃負債	2,865	1,709	-	4,574
合計	<u>\$ 25,720,384</u>	<u>\$ 1,709</u>	<u>\$ -</u>	<u>\$ 25,722,093</u>

衍生性金融商品

(二)金融資產之公允價值

由於本集團所持有之金融資產主要性質為短期或帳面利率與市場利率相近，因此其公允價值與財務狀況表所列示金額預期不會有重大差異。

三十八、資本管理

本集團資本管理之主要目標係確保適當之資本架構，為支持企業營運並達到股東利益最大化，並達到長期融資協議之財務條款。本集團已於報導期間符合該條款。

截至西元 2021 年 12 月 31 日止，本集團負債占權益比率為 3.53 : 1 (2020 年 : 3.03 : 1)，本公司負債占權益比率為 3.11 : 1 (2020 年 : 2.37 : 1)。

三十九、期後事項

- 1.認股權證持有人於西元 2022 年 2 月 10 日每單位以泰銖 1.994 元行使認購普通股權利 (CCET-WC) 購買普通股股數，共 1,282,300 單位之認股權證，總價計泰銖 2,769,118 元。本公司於西元 2022 年 2 月 14 日向商務部註冊實收資本額自泰銖 4,959,735,333 元變更為泰銖 4,961,124,058 元。
- 2.本公司於西元 2022 年 2 月 25 日經董事會決議通過西元 2021 年股利分配案，並提報於西元 2022 年 4 月召開之股東常會，股利分配案共計泰銖 559 百萬元。本公司已以每股泰銖 0.02 元支付期中股利，金額計泰銖 99 百萬元，剩餘股利金額計泰銖 460 百萬元，將以換股比率為 1:12 之股票股利及以每股泰銖 0.0094 元之現金股利發放，潛在股份將以每股泰銖 0.083 元支付。惟實際付款金額於西元 2022 年 4 月召開之股東常會決議。支付現金及股票股利將於本公司股東常會決議通過後入帳。
- 3.本公司於西元 2022 年 2 月 25 日經董事會決議通過下列事項：
 - 核准減資案，資本自泰銖 5,177,872,247 減少至泰銖 5,177,870,530，藉由取消剩餘股數於員工認股計畫(CCET-WB)中分配之普通股股本，每股面額泰銖 1 元，共 1,717 股。
 - 核准本公司增資案，註冊資本自泰銖 5,177,870,530 元增加至泰銖 5,625,920,928 元，此增資案係為員工認股計畫(CCET-WC)中分配股票股利及正確調整，每股面額為泰銖 1 元，共 448,050,398 股。
 - 核准以美金 18.48 百萬元發行可轉換債券投資位於巴西子公司泰金寶電子(巴西)，用以提高營運效率。該投資案預計於西元 2022 年第三季完成。
 - 核准美國子公司泰金寶電子(美國)以美金 15.65 百萬元投資位於美國之間接子公司 Cal-Comp USA (San Diego),Inc.，該投資為提高營運效率。該投資案預計於西元 2022 年第二季完成。
 - 核准位於台灣之關聯企業麗寶大數據之股權架構調整，以提高本集團之整體營運效率。該股權調整案預計於西元 2022 年第三季完成。

四十、財務報表之核准

本財務報表已於西元 2022 年 2 月 25 日經本公司董事會通過發布。

附件一

經營團隊及具有控制力者資訊(截至2021年12月31日止)

經營團隊、具有控制力者及公司秘書資訊(截至2021年12月31日止)

姓名 / 職稱	年紀	最高學歷	持有本公司股票比例	與經營團隊的關係	最近5年度工作經驗			
					期間	職稱	公司/組織	產業
1. 許勝雄 董事長 (本公司的授權人)	78	臺灣師範大學榮譽博士 -未參加泰國董事受訓課程.	0.41	-	1989-目前	董事長	金寶電子工業股份有限公司	電子製造服務公司 (EMS)
					1992-目前	董事長	金寶電子工業(股)公司	電子製造服務公司 (EMS)
					1992-2020	董事	Forward International Ltd.	電子製造服務公司 (EMS)
					1994-目前	董事長	仁寶電腦工業股份有限公司	電子製造服務公司 (EMS)
					1994-目前	董事	Kinpo International (Singapore) Pte. Ltd.	電子製造服務公司 (EMS)
					1997- 2006	董事長	冠寶科技股份有限公司	電子製造服務公司 (EMS)
					1998-目前	董事長	金寶電子(中國)有限公司	電子製造服務公司 (EMS)
					1998-目前	董事	Kinpo International Ltd. (金寶國際)	電子製造服務公司 (EMS)
					1999-目前	董事	Ranashe International Ltd.	電子製造服務公司 (EMS)
					2000-目前	董事	Global Strategic Investment Inc.	電子製造服務公司 (EMS)
					2002-目前	董事	Lipo Holding Co., Ltd.	電子製造服務公司 (EMS)
					2003-目前	董事	泰金寶光電(蘇州)有限公司	電子製造服務公司 (EMS)
					2004-目前	董事長	泰金寶電通有限公司	電子及電通製造服務公司

姓名 / 職稱	年紀	最高學歷	持有本公司股票比例	與經營團隊的關係	最近5年度工作經驗		
					期間	職稱	公司/組織 產業
					2006-目前	董事	冠寶科技股份有限公司 電子製造服務公司 (EMS)
					2008-目前	董事	泰金寶科技(蘇州)有限公司 電子製造服務公司 (EMS)
					2008-目前	董事	泰金寶電通(蘇州)有限公司 電子及電通製造服務公司
					2018-目前	董事長	臺師大新創控事業股份有限公司 研發、營銷、採購、及 業務規劃
					2020-目前	董事長	泰金寶精密控股股份有限公司 控股公司
					2020-目前	董事	泰金寶精密(菲律賓)有限公司 電子製造服務公司 (EMS)
					2020-目前	董事	Cal-Comp Electronics de Mexico Co., S.A. de C.V. 電子製造服務公司 (EMS)
					2021-目前	董事	泰金寶電子(美國) 電子製造服務公司 (EMS)
					2021-目前	董事	Cal-Comp USA (San Diego), Inc. 電子製造服務公司 (EMS)
					2021-目前	董事	Cal-Comp USA (Indiana), Inc. 電子製造服務公司 (EMS)
					2021-目前	董事長	QBit Semiconductor Holding, Ltd. 半導體設計公司
					2021-目前	董事長	通寶半導體設計有限公司 半導體設計公司

姓名 / 職稱	年紀	最高學歷	持有本公司股票比例	與經營團隊的關係	最近5年度工作經驗			
					期間	職稱	公司/組織	產業
2.許介立 副董事長 (本公司的授權人)	48	東京早稻田大學管理碩士 -未參加泰國董事受訓課程.	-	-	2004-目前	董事	金寶電子工業股份有限公司	電子製造服務公司 (EMS)
					2011-2020	董事	誠宇創業投資股份有限公司	風險投資公司
					2011-目前	監察人	富寶投資股份有限公司	電子製造服務公司 (EMS)
					2012-目前	理事	中美經濟合作策進會	商業委員會
					2013 - 2020	董事	金寶生物科技股份有限公司	電子製造服務公司 (EMS)
					2014-目前	獨立董事	華邦電子股份有限公司	電子製造服務公司 (EMS)
					2015-2021	董事	網路家庭國際資訊股份有限公司	電子商務
					2015-目前	理事	台北市進出口商業同業公會	協會
					2015-目前	監察人	台亞衛星通訊股份有限公司	國內外衛星直播平台(DTH)與相關媒體業者各類訊號
					2015-2020	獨立董事	協益電子股份有限公司	電子製造服務公司 (EMS)
					2015-目前	理事	台灣董事學會	董事學會
					2016-目前	理事	台日商務交流協進會	商業協會
					2016-目前	獨立董事	新唐科技股份有限公司	半導體設計公司
					2016-目前	董事	麗寶大數據股份有限公司	電子製造服務公司 (EMS)
					2017-2020	董事及總經理	康展電子(東莞)有限公司	電子製造服務公司 (EMS)
2017-目前	董事	Power Station Holdings Ltd.	電子製造服務公司 (EMS)					

姓名 / 職稱	年 紀	最高學歷	持有本公司股票比例	與經營團隊的關係	最近5年度工作經驗			
					期 間	職 稱	公 司 / 組 織	產 業
					2017-目前	董事	AcBel Polytech Japan Inc.	電子製造服務公司 (EMS)
					2017-目前	董事	AcBel Polytech (UK) Limited.	電子製造服務公司 (EMS)
					2017-目前	董事	AcBel Polytech (Singapore) Pte Ltd.	電子製造服務公司 (EMS)
					2017-目前	董事	AcBel Polytech (SAMOA) Investment Inc.	電子製造服務公司 (EMS)
					2017-目前	董事及總經理	AcBel (USA) Polytech Inc.	電子製造服務公司 (EMS)
					2017-目前	董事長及總經理	康舒電子(東莞)有限公司	電子製造服務公司 (EMS)
					2017-目前	董事長及總經理	康舒電子(武漢)有限公司	電子製造服務公司 (EMS)
					2017-目前	董事	誠品生活股份有限公司	電子製造服務公司 (EMS)
					2018-2021	會長	三三企業交流會青年會	創業者集團。
					2018-目前	董事	瑞光醫務管理顧問股份有限公司	醫療管理諮詢
					2019-目前	副理事長	台灣區電機電子同業公會	電子製造服務公司 (EMS)
					2019-目前	董事	瑞寶生醫股份有限公司	生物醫藥產品製造
					2020-目前	董事	新北市文化基金會	基金會

姓名 / 職稱	年紀	最高學歷	持有本公司股票比例	與經營團隊的關係	最近5年度工作經驗			
					期間	職稱	公司/組織	產業
					2020-2021	董事	仁登太陽能股份有限公司	電子製造服務公司 (EMS)
					2020-2021	董事	日辰太陽能股份有限公司	電子製造服務公司 (EMS)
					2020 - 目前	董事長及總經理	康舒科技股份有限公司	電子製造服務公司 (EMS)
					2020-目前	監察人	金仁寶管理服務股份有限公司	電子製造服務公司 (EMS)
					2020-目前	董事	AcBel Polytech International Inc.	電子製造服務公司 (EMS)
					2020-目前	董事	AcBel Polytech Holdings Inc	電子製造服務公司 (EMS)
					2020-目前	副董事長	泰金寶科技股份有限公司	電子製造服務公司 (EMS)
					2020-2021	董事	康舒通訊股份有限公司	電子製造服務公司 (EMS)
					2020-目前	董事	康瑞能源股份有限公司	能源技術服務
					2020-目前	董事	康德能源股份有限公司	能源技術服務
					2020-目前	董事	凱碩科技股份有限公司	網絡通訊設備OEM/ODM製造商
					2020-目前	董事	Acbel Polytech (Ireland) Ltd.	電子製造服務公司 (EMS)
					2020-目前	董事長及總經理	AcBel Polytech (Philippines) Inc.	電子製造服務公司 (EMS)
					2020-目前	董事	EPI Technology Venture Pte. Ltd.	電子製造服務公司 (EMS)
					2020-2021	董事	Evercomm Singapore Pte. Ltd	電子製造服務公司 (EMS)
					2020-目前	董事	麗智電子(南通)有限公司	電子製造服務公司 (EMS)

姓名 / 職稱	年紀	最高學歷	持有本公司股票比例	與經營團隊的關係	最近5年度工作經驗			
					期間	職稱	公司/組織	
3.陳威昌, 董事 (本公司的授權人)	63	國立海洋大學(微)電子工程 (技術)學系 - 未參加泰國董事受訓課程.	-	-	2020-目前	董事	仁寶電腦工業股份有限公司	電子製造服務公司 (EMS)
					2004-2015	業務本部 副總經理	仁寶	電子製造服務公司 (EMS)
					2016-2018	企業產品事業 本部資深 副總經理	仁寶	電子製造服務公司 (EMS)
					2018-目前	副總經理	Shennona Corporation (USA)	電子製造服務公司 (EMS)
					2019-2020	物聯網事業 本部資深副 總經理	仁寶	電子製造服務公司 (EMS)
					2019-目前	董事	宏智生醫科技股份有限公司	電子製造服務公司 (EMS)
					2020-目前	執行長	新金寶集團	電子製造服務公司 (EMS)
					2020-目前	總經理	金寶電子工業股份有限公司	電子製造服務公司 (EMS)
					2020-目前	董事及 策略長	泰金寶科技股份有限公司	電子製造服務公司 (EMS)
					2020-目前	董事	泰金寶精密控股(股)公司	電子製造服務公司 (EMS)
					2020-目前	董事長	Cal-Comp Precision (Philippines) Inc.	電子製造服務公司 (EMS)
					2020-目前	董事長	Cal-Comp Technology (Philippines), Inc.	電子製造服務公司 (EMS)
					2020-目前	董事長	Kinpo Electronics (Philippines), Inc.	電子製造服務公司 (EMS)
2020-目前	董事長	Cal Comp (Malaysia) SDN. BHD	電子製造服務公司 (EMS)					

姓名 / 職稱	年紀	最高學歷	持有本公司股票比例	與經營團隊的關係	最近5年度工作經驗			產業
					期間	職稱	公司/組織	
					2020-目前	董事	Castlenet Technology (BVI) Inc.	網絡通訊設備OEM/ODM製造商
					2020-目前	董事	PChome (Thailand) Co., Ltd.	電子商務產品
					2020-目前	董事	Cal-Comp Electronics de México Co., S.A. de C.V.	電子製造服務公司 (EMS)
					2020-目前	董事	Ascendant Private Equity Investment Ltd.	電子製造服務公司 (EMS)
					2020-目前	董事	Logistar International Holding Co., Ltd.	電子製造服務公司 (EMS)
					2020-目前	董事及總經理	泰金寶電通股份有限公司	電子製造服務公司 (EMS)
					2020-目前	董事長及總經理	泰金寶光電(蘇州)有限公司董事長及總經理	電子製造服務公司 (EMS)
					2020-目前	董事長及總經理	泰金寶電通(蘇州)有限公司	電子製造服務公司 (EMS)
					2020-目前	董事長及總經理	泰金寶科技(蘇州)有限公司	電子製造服務公司 (EMS)
					2020-目前	董事長	工信智寶(北京)科技發展有限公司	電子製造服務公司 (EMS)
					2020-目前	董事及總經理	金寶電子(中國)有限公司	電子製造服務公司 (EMS)
					2020-目前	董事長	東莞凱寶電子有限公司	電子製造服務公司 (EMS)
					2020-目前	董事	金仁寶管理服務股份有限公司	電子製造服務公司 (EMS)

姓名 / 職稱	年紀	最高學歷	持有本公司股票比例	與經營團隊的關係	最近5年度工作經驗			
					期間	職稱	公司/組織	產業
					2020-目前	董事長	新金寶資產管理股份有限公司	電子製造服務公司 (EMS)
					2020-2021	董事	吉寶投資股份有限公司	電子製造服務公司 (EMS)
					2020-目前	董事	醫寶智人股份有限公司	機器人經銷商
					2020-目前	董事	康舒科技股份有限公司	電子製造服務公司 (EMS)
					2021-目前	董事長及總經理	泰金寶光電(岳陽)有限公司	電子製造服務公司 (EMS)
					2021-目前	董事	新金寶高端智能科技研發(岳陽)有限公司	技術研發
					2021-目前	董事	Cal-Comp Electronics (USA) Co., Ltd.	電子製造服務公司 (EMS)
					2021-目前	董事	Cal-Comp Electronics USA (San Diego) Inc.	電子製造服務公司 (EMS)
					2021-目前	董事	Cal-Comp Electronics USA (Indiana) Co., Inc.	電子製造服務公司 (EMS)
					2021-目前	董事長	新世代機器人暨人工智慧股份有限公司	AI及機器人開發
					2021-目前	董事	通寶半導體設計股份有限公司	半導體設計公司
					2021-目前	董事及總經理	QBIT Semiconductor Holding, Ltd.	半導體設計公司
					2021-目前	董事	Kinpo International Ltd.	電子製造服務公司 (EMS)

姓名 / 職稱	年 紀	最高學歷	持有本公司股票比例	與經營團隊的關係	最近5年度工作經驗			
					期間	職稱	公司/組織	產業
4.沈軾榮 董事 (本公司的授權人)	55	- 美國Whittier法律學校 博士 - 美國南加州大學企業管理碩士 未參加泰國董事受訓課程	1.23	-	2008-2020	董事及總經理	泰金寶電通(股)公司	電子製造服務公司 (EMS)
					2008-2020	董事長及總經理	泰金寶光電(蘇州)有限公司	電子製造服務公司 (EMS)
					2008-2020	董事長及總經理	泰金寶科技(蘇州)有限公司	電子製造服務公司 (EMS)
					2008-2020	董事長及總經理	泰金寶電通(蘇州)有限公司	電子製造服務公司 (EMS)
					2008-2020	董事長	東莞凱寶電子有限公司	電子製造服務公司 (EMS)
					2008-2020	董事及總經理	金寶電子(中國)有限公司	電子製造服務公司 (EMS)
					2008-目前	董事	金寶電子工業(股)公司	電子製造服務公司 (EMS)
					2008-目前	董事	泰金寶科技股份有限公司	電子製造服務公司 (EMS)
					2008-2021	董事	Kinpo International (Singapore) Pte. Ltd.	電子製造服務公司 (EMS)
					2008-2021	董事	Kinpo International Ltd.	電子製造服務公司 (EMS)
					2010-2020	董事長	Cal Comp (Malaysia) SDN. BND.	電子製造服務公司 (EMS)
					2010-2021	董事	Cal-Comp Precision (Singapore) Ltd.	模貝製造
					2010-目前	董事	Cal-Comp Precision (Malaysia) Sdn.Bhd.	模貝製造
2010-2021	董事	Cal-Comp Precision (Thailand) Ltd.	模貝製造					

姓名 / 職稱	年紀	最高學歷	持有本公司股票比例	與經營團隊的關係	最近5年度工作經驗			產業
					期間	職稱	公司/組織	
					2010-目前	董事長	泰金寶精密塑膠(東莞)有限公司	模具製造
					2010-2021	董事長	泰金寶精密塑膠(吳江)有限公司	模具製造
					2010-2021	總經理及董事	Cal-Comp Electronics (USA) Co., Ltd.	電子製造服務公司 (EMS)
					2011-2020	董事	吉寶投資股份有限公司	研發、營銷、採購、財務和業務規劃
					2011-2021	總經理及董事	Cal-Comp USA (Indiana) Co., Inc.	電子製造服務公司 (EMS)
					2011-2021	總經理及董事	Cal-Comp USA (San Diego) Co., Ltd.	電子製造服務公司 (EMS)
					2011-目前	董事長	Cal-Comp Electronics de México Co., S.A. de C.V.	電子製造服務公司 (EMS)
					2012-2020	董事長	Cal-Comp Technology (Philippines), Inc.	電子製造服務公司 (EMS)
					2012-2020	董事	仁寶電腦工業(股)公司	電子製造服務公司 (EMS)
					2013-2020	董事長	金寶生物科技股份有限公司	生物科技
					2013-目前	董事長	三緯國際立體列印科技(股)公司	生產及銷售 打印機
					2013-目前	董事及總經理	三緯(蘇州)立體打印有限公司	生產及銷售 打印機
					2013-目前	董事及總經理	XYZprinting, Inc. (USA)	生產及銷售 打印機

姓名 / 職稱	年紀	最高學歷	持有本公司股票比例	與經營團隊的關係	最近5年度工作經驗			
					期間	職稱	公司/組織	產業
					2013-2021	董事	XYZprinting, Inc. (Samoa)	生產及銷售 打印機
					2013-2021	董事	XYZprinting Netherlands, B.V.	生產及銷售 打印機
					2014-2020	董事長	Kinpo Electronics (Philippines) Inc.	電子製造服務公司 (EMS)
					2014-目前	董事長	XYZ printing Japan, Inc.	生產及銷售 打印機
					2014-2021	董事	XYZ printing, Inc. (Korea)	生產及銷售 打印機
					2015-2020	副董事長	PChome (Thailand) Co., Ltd.	電子商務
					2015-2021	董事	Cal-Comp Holding (Brasil) S.A	電子製造服務公司 (EMS)
					2015-目前	董事	Cal-Comp Industria De Semicondutores S.A.	電子製造服務公司 (EMS)
					2015-目前	董事長	XYZprinting (Thailand) Co., Ltd.	生產及銷售 打印機
					2016-2020	董事長	凱碩科技股份有限公司	網絡通訊設備OEM/ODM製造商
					2016-2020	董事長	Cal-Comp Precision (Philippines) Inc.	生產及銷售 模具
					2016-2020	董事	Castlenet Technology (BVI) Inc.	網絡通訊設備OEM/ODM製造商
					2016-2021	董事長	麗寶大數據(股)公司	智慧美容與健康管理科技產品
					2016-2021	董事	QBit Semiconductor Holding Ltd.	半導體產品設計

姓名 / 職稱	年紀	最高學歷	持有本公司股票比例	與經營團隊的關係	最近5年度工作經驗			
					期間	職稱	公司/組織	產業
					2016-2021	董事長	通寶半導體設計股份有限公司	半導體產品設計
					2016-目前	董事長及總經理	新麗(上海)網絡科技有限公司	電子製造服務公司 (EMS)
					2016-2021	董事長	昆山沛丰網絡有限公司	網絡通訊設備OEM/ODM製造商
					2016-2021	董事長	XYZLife (Philippines) Inc.	電子管及半導體產製造商
					2016-2021	董事	Cal-Comp Big Data International Ltd.	智慧美容與健康管理科技產品
					2017-2021	董事	Cal-Comp (India) Private Limited	電子製造服務公司 (EMS)
					2017-2021	董事	New Era AI Robotics Limited	AI 及機器人技術
					2017-2021	董事長	新世代機器人暨人工智慧股份有限公司	AI 及機器人技術
					2018-2020	董事長	工信智寶(北京)科技發展有限公司	電子製造服務公司 (EMS)
					2018-目前	董事	Cal-Comp Automation and Industrial 4.0 Service (Thailand) Ltd.	電子製造服務公司 (EMS)
					2018-目前	董事長	醫寶智人股份有限公司	機器人經銷商
					2018-目前	董事	Nexa3D Inc.	電子製造服務公司 (EMS)
					2019-2020	董事	泰金寶精密控股(股)公司	生產及銷售模具
					2019-2021	董事長	泰金寶精密(岳陽)有限公司	生產及銷售模具

姓名 / 職稱	年紀	最高學歷	持有本公司股票比例	與經營團隊的關係	最近5年度工作經驗			
					期間	職稱	公司/組織	產業
5. 鄒孔訓 總經理 (本公司的授權人)	61	美國西太平洋大學企業管理碩士 - 通過董事認證課程(Director Certification Program, DCP), class 47/2004	0.04	-	2019-2021	董事長及總經理	泰金寶光電(岳陽)有限公司.	電子製造服務公司 (EMS)
					2019-2021	董事長	新金寶高端智能科技研發(岳陽)有限公司	技術研發
					2006-目前	董事及總經理	泰金寶科技股份有限公司	電子製造服務公司 (EMS)
					2009-目前	董事	泰金寶光電(蘇州)有限公司	電子製造服務公司 (EMS)
					2009-目前	董事	泰金寶電通(蘇州)有限公司	電子製造服務公司 (EMS)
					2009-目前	董事	泰金寶科技(蘇州)有限公司.	電子製造服務公司 (EMS)
					2010-目前	董事及總經理	Cal Comp (Malaysia) SDN. BHD.	電子製造服務公司 (EMS)
					2010-目前	董事	Cal-Comp Precision (Singapore) Ltd.	模具製造
					2010-目前	董事	Cal-Comp Precision (Malaysia) Sdn.Bhd.	模具製造
					2011-目前	董事	泰金寶電通股份有限公司	研發、營銷、採購、財務及業務規劃
					2012-目前	董事	Cal-Comp Precision (Thailand) Ltd.	模具製造
					2012-目前	董事及總經理	Cal-Comp Technology (Philippines), Inc.	電子製造服務公司 (EMS)
					2013-目前	董事	三緯國際立體列印科技(股)公司	3D 打印機製造及分銷

姓名 / 職稱	年紀	最高學歷	持有本公司股票比例	與經營團隊的關係	最近5年度工作經驗			
					期間	職稱	公司/組織	產業
					2014-目前	董事	Kinpo Electronics (Philippines), Inc.	計算器製造
					2015-目前	董事	Cal-Comp Holding (Brasil) S.A.	控股公司
					2015-目前	董事	Cal-Comp Industria De Semicondutores S.A.	半導體設計 製造
					2015-目前	董事	XYZprinting (Thailand) Co., Ltd.	3D 打印機製造及分銷
					2016-目前	董事	凱碩科技股份有限公司	網絡通訊 設備OEM/ODM 製造商
					2016-目前	董事	Cal-Comp Precision (Philippines) Inc.	模具製造
					2017-目前	董事	Cal-Comp (India) Private Limited	電信產品 設計, 製造
					2017-目前	董事	New Era AI Robotic Limited	AI及機器人 開發
					2017-目前	董事	新世代機器人暨人工智慧股份有限公司	技術開發
					2018-目前	董事	Cal-Comp Automation and Industrial 4.0 Service (Thailand) Co., Ltd.	工業機器人及自動化
					2018-目前	董事	Kinpo International (Singapore) Pte. Ltd.	電子製造服務公司 (EMS)
					2019-目前	董事	泰金寶精密控股(股)公司	控股公司

姓名 / 職稱	年紀	最高學歷	持有本公司股票比例	與經營團隊的關係	最近5年度工作經驗			
					期間	職稱	公司/組織	產業
6. 許勝傑 董事					2019-目前	董事	新金寶高瑞智能科技研發(岳陽)有限公司	技術研發
					2019-目前	董事	Cal-Comp Precision (Singapore) Ltd. 台灣分公司	塑膠射出, 塑膠成型及模具設計與製造
	73	淡江大學建築系學士	0.13	-	1989-目前	董事	泰金寶科技股份有限公司	電子製造服務公司 (EMS)
					1994-目前	董事	金寶電子工業(股)公司	電子製造服務公司 (EMS)
					1989-2015	監察人	仁寶電腦工業(股)公司	電子製造服務公司 (EMS)
					1997-目前	董事	吉寶投資股份有限公司,	研發、營銷、採購、財務和業務規劃
					1998-目前	董事	金寶電子(中國)有限公司	電子製造服務公司 (EMS)
					1998-目前	董事	Kinpo International Ltd.	電子製造服務公司 (EMS)
					2002-目前	董事	東莞凱寶電子有限公司	電子製造服務公司 (EMS)
					2004-目前	董事	泰金寶電通(股)公司	電子製造服務公司 (EMS)
					2005-目前	董事長	成志投資股份有限公司	電子製造服務公司 (EMS)
					2015-目前	董事	仁寶電腦工業(股)公司	電子製造服務公司 (EMS)
					2016-目前	監察人	鯨寶科技股份有限公司	電子製造服務公司 (EMS)
					2016-目前	監察人	鵬寶科技股份有限公司	電子製造服務公司 (EMS)
					2016-目前	監察人	弘記投資股份有限公司監察人	投資池及基金行業
					2016-目前	監察人	弘晉投資股份有限公司	投資池及基金行業

姓名 / 職稱	年紀	最高學歷	持有本公司股票比例	與經營團隊的關係	最近5年度工作經驗			
					期間	職稱	公司/組織	產業
7. 姜台昌 董事	53	美國西太平洋大學企業管理碩士 - 未參加泰國董事受訓課程	0.02	-	2012-目前	總經理	東莞凱寶電子有限公司董事	電子銷及營銷
					2015-目前	董事	Cal-Comp Precision (Singapore) Ltd.	塑膠射出, 塑膠成型及模具設計與製造
					2015-目前	董事	Cal-Comp Precision (Malaysia) Sdn. Bhd.	模具設計與製造
					2016-目前	董事	QBit Semiconductor Holding, Ltd.	控股公司
					2016-目前	董事	三緯國際立體列印科技(股)公司	3D 打印機製造及分銷
					2017-目前	董事	Cal-Comp Precision (Thailand) Ltd.	模具製造
					2017-目前	董事	Qbit Semiconductor Inc.	半導體設計製造
					2017-目前	董事	凱碩科技(股)公司	網絡通訊設備OEM/ODM製造商
					2019-目前	董事	泰金寶科技股份有限公司	電子製造服務公司 (EMS)
					2019-目前	董事	泰金寶光電(岳陽)有限公司	通信網絡設備製造
8. Mr. Alan Chi Yim Kam 獨立董事及審計委員會主席	65	- 美國科羅拉多大學丹佛分校企業管理碩士 - 參加了董事認證課程 (DCP 39/2004) - 2004年會員 - 教師祝賀者 2007 年至目前	-	-	2000-目前	獨立董事及審計委員會主席	泰金寶科技股份有限公司	電子製造服務公司 (EMS)
					2013-目前	獨立董事及審計委員會主席	Mega Lifesciences PTY Company Limited	營養食品製造商

姓名 / 職稱	年紀	最高學歷	持有本公司股票比例	與經營團隊的關係	最近5年度工作經驗			
					期間	職稱	公司/組織	產業
		<ul style="list-style-type: none"> - 2008年特許董事企業社會責任課程(CSR 1/2006) - 參加特許董事課程 (CDC 2/2008) - 參加資本市場公司治理課程 (CGI 0/2014) - 參加主席課程(RCP 40/2017) - 參加戰略委員會大師班 (SBM 3/2018) - 出席2021年主席論壇 			<ul style="list-style-type: none"> 2013 - 目前 2015 - 目前 2016 - 目前 2017 - 目前 2017 - 目前 2020 - 目前 	<ul style="list-style-type: none"> 董事及投資委員會主席 董事 董事長 獨立董事及審計委員會主席 董事 董事 	<ul style="list-style-type: none"> Nambawan Superannuation Fund Limited, Papua New Guinea Cal-Comp Holding (Brasil) S.A. Ticketmelon Company Limited, Thailand, Philippines, Singapore. TATA Steel (Thailand) Public Company Limited Thanakorn Vegetable Oil Products Company Limited Operation Smile (泰國) 基金會 	<ul style="list-style-type: none"> 公積金管理 控股公司 網路零售銷售 鋼鐵產品 植物油生產 基金會
9. Mr. William Hang Man Chao 獨立董事及審計委員會	64	<ul style="list-style-type: none"> - 美國芝加哥大學企業管理碩士 (金融與市場營銷專業) - 參加 IOD 的 DAP 課程，74/2008 班。 - 參加董事認證課程 (DCP) 112/2009 班 	-		<ul style="list-style-type: none"> 1998-2010 1999-目前 2000-目前 2000-目前 2009-2012 2010-2020 2020-目前 	<ul style="list-style-type: none"> 總經理 董事 獨立董事及審計委員會 董事 董事 董事長 董事長 	<ul style="list-style-type: none"> Wing Wah Advisory (Thailand) Limited Bangkok Garden Property Fund 泰金寶科技股份有限公司 City Realty Co., Ltd. Libertas Co., Ltd. ADPV Technology Limited Wing Wah Limited 	<ul style="list-style-type: none"> 個人投資諮詢服務 投資基金 服務 電子製造服務公司 (EMS) 房地產開發及諮詢服務 太陽能設備供應商 諮詢服務

姓名 / 職稱	年紀	最高學歷	持有本公司股票比例	與經營團隊的關係	最近5年度工作經驗			
					期間	職稱	公司/組織	產業
10. Mr. Thanasak Chanyapoon 獨立董事及 審計委員會	54	英國劍橋大學法學碩士 (LL.M.) - 參加 IOD 的 DAP 課程，73/2008 班	-	-	2001 - 2003	管理助理	Linklaters (Thailand) Co., Ltd	法律諮詢服務
					2003-2004	高級助理	LawAlliance Limited	法律諮詢服務
					2004-2006	董事	LawAlliance Limited	法律諮詢服務
					2006-2020	總經理	LawAlliance Limited	法律諮詢服務
					2008-目前	董事	Khao Soon Tungsten Mining Co., Ltd.	礦產勘探公司
					2008-目前	董事	泰金寶科技股份有限公司	電子製造服務公司 (EMS)
					2009-目前	兼職教授	泰國朱拉隆功大學法律系	教育
					2010-目前	經營董事	Hillcrest Development (Samui) Company Limited.	房地產
					2011-目前	經營董事	Hillcrest Resort (Samui) Company Limited	房地產
					2011-目前	獨立董事及 審計委員會	泰金寶科技股份有限公司	電子製造服務公司 (EMS)
					2013-目前	兼職教授	泰國農業大學企業管理系	教育
					2013-目前	監察人	XYZprinting, Inc.	3D 打印機製造及分銷
					2014-目前	經營董事	Hillcrest Management (Samui) Company Limited	房地產管理
2015-目前	董事	Cal-Comp Holding (Brasil) S.A.	控股公司					
2016-目前	董事	Vana Nava Company Limited	水上樂園					

姓名 / 職稱	年紀	最高學歷	持有本公司股票比例	與經營團隊的關係	最近5年度工作經驗			
					期間	職稱	公司/組織	產業
11. 田弘茂 獨立董事	84	威斯康辛大學政治學博士	-	-	2017-目前	董事	Pan Asia Metals Limited, Singapore	鋼鐵生產
					2020 - 目前	董事及夥伴	The Capital Law Office Limited	法律諮詢服務
					1990-2020	委員	國家統一委員會	政府辦公室
					1996-2020	總統府國策顧問	國家統一委員會	政府辦公室
					1997-目前	董事長兼院長	財團法人國策研究院文教基金會	政府辦公室
					2000-2002	部長	台灣外交部(第15任)	政府辦公室
					2000-2004	代表	駐英國代表處	保全科技
					2008-2020	董事	中興保全股份有限公司董事	票券商
					2012-2015	獨立董事	中華票券金融股份有限公司	國內外衛星直播平台(DTH)
					2012-2019	獨立董事	台亞衛星通訊股份有限公司	電子製造服務公司
					2012-2016	獨立董事	康舒科技股份有限公司	海峽兩岸交流所衍生的各項事務
					2016-2018	董事長	海峽交流基金會	政府辦公室
					2018-2020	資政	中華民國總統府	羊毛企業
					2018-目前	獨立董事	中和羊毛工業股份有限公司	電子製造服務公司 (EMS)
2020-目前	獨立董事	泰金寶科技股份有限公司	網絡通訊設備OEM/ODM製造商					
2020-目前	董事	凱碩科技股份有限公司						

姓名 / 職稱	年紀	最高學歷	持有本公司股票比例	與經營團隊的關係	最近5年度工作經驗			
					期間	職稱	公司/組織	產業
12. Ms. Vipada Uadulyatham 管理部副總	67	泰國皇家理工學院 Bophitphimuk Chakrawat, 外語專科文憑	0.02	-	2005-2010	董事	泰金寶科技股份有限公司	電子製造服務公司 (EMS)
13. Mr. Chumpol Nutaruk 生產部副總	48	泰國西太平洋大學企業管理碩士	-	-	2010-目前	管理部副總	泰金寶科技股份有限公司	電子製造服務公司 (EMS)
14. 王尉兆 生產部副總	48	泰國西太平洋大學企業管理碩士	-	-	2000-2018	工廠經理	泰金寶科技股份有限公司	電子製造服務公司 (EMS)
15. 王慶德 生產部副總	53	國立臺灣大學學士	-	-	2019-目前	生產部副總	泰金寶科技股份有限公司	電子製造服務公司 (EMS)
16. 羅家珠 財會部副處長	46	台灣逢甲大學會計學士	-	-	2000-2006	生產經理	泰金寶科技股份有限公司	電子製造服務公司 (EMS)
17. Mrs. Sunadda Jaypong 公司秘書	54	泰國挽磨大學企業管理學士	-	-	2007-2011	生產經理 (台灣)	泰金寶電通股份有限公司	電子製造服務公司 (EMS)
18. Mr. Udomsak Promduang 管理部副總	50	企業管理學士	-	-	2011-2016	生產經理 (墨西哥)	Cal-Comp Electronics de Mexico Co. Sa de CV	電子製造服務公司 (EMS)
19. Mr. Hng Hwang Chee 生產部副總	54	工程科學碩士	-	-	2011-目前	生產部副總, (巴西)	Cal-Comp Holding (Brasil) S.A.	電子製造服務公司 (EMS)
					2019-目前	財會部副處長	泰金寶科技股份有限公司	電子製造服務公司 (EMS)
					2009-目前	財務經理及公司秘書	泰金寶科技股份有限公司	電子製造服務公司 (EMS)
					2017-目前	管理部副總	泰金寶科技股份有限公司; (Mahachai Branch)	電子製造服務公司 (EMS)
					2018-目前	董事	Compal Smart Device (Chongqing) Co., Ltd	電子製造服務公司 (EMS)
					2021-目前	生產部副總	泰金寶科技股份有限公司 (Mahachai工廠)	電子製造服務公司 (EMS)

經營團隊及具有控制力者資訊(截至2021年12月31日止)

名單	本公司		公司名稱																								
	1	2	3	4	5	6	7	8	9	10	11	12	13	14	15	16	17	18	19	20	21	22	23	24	25		
1. 許勝雄	X	X	X	/	X	X	/	/	/	/	X	/	X	X	/	/	/	/	/	/	/	/	/	/	/	/	
2. 許介立	/	/	/	/	/	/	/	/	/	/	X	/	/	/	/	/	/	/	/	/	/	/	/	/	/	/	
3. 陳威昌	/	//	/	/	/	//	/	/	X//	//	//	X//	X//	/	X	/	/	/	/	/	/	/	/	/	/	/	
4. 鄒孔訓	/	/	/	/	/	/	/	/	/	/	/	/	/	/	/	/	/	/	/	/	/	/	/	/	/	/	
5. 許勝傑	/	/	/	/	/	/	/	/	/	/	/	/	/	/	/	/	/	/	/	/	/	/	/	/	/	/	
6. 沈軾榮	/	/	/	/	/	/	/	/	/	/	/	/	/	/	/	X	/	/	/	/	X	/	/	/	/	/	
7. 姜台昌	/	/	/	/	/	/	/	/	/	/	/	/	/	/	/	/	/	/	/	/	/	/	/	/	/	/	
8. Mr. Alan Chi Yim Kam	/	/	/	/	/	/	/	/	/	/	/	/	/	/	/	/	/	/	/	/	/	/	/	/	/	/	
9. Mr. William Hang Man Chao	/	/	/	/	/	/	/	/	/	/	/	/	/	/	/	/	/	/	/	/	/	/	/	/	/	/	
10. Mr. Thanasak Chanyapoon	/	/	/	/	/	/	/	/	/	/	/	/	/	/	/	/	/	/	/	/	/	/	/	/	/	/	
11. 田弘茂	/	/	/	/	/	/	/	/	/	/	/	/	/	/	/	/	/	/	/	/	/	/	/	/	/	/	
12. Ms. Vipada Uadulyatham	//	//	//	//	//	//	//	//	//	//	//	//	//	//	//	//	//	//	//	//	//	//	//	//	//	//	
13. Mr. Chumpol Nutaruk	//	//	//	//	//	//	//	//	//	//	//	//	//	//	//	//	//	//	//	//	//	//	//	//	//	//	
14. 王尉兆	//	//	//	//	//	//	//	//	//	//	//	//	//	//	//	//	//	//	//	//	//	//	//	//	//	//	
15. 王慶德	//	//	//	//	//	//	//	//	//	//	//	//	//	//	//	//	//	//	//	//	//	//	//	//	//	//	
16. 羅家珠	//	//	//	//	//	//	//	//	//	//	//	//	//	//	//	//	//	//	//	//	//	//	//	//	//	//	
17. Mr. Udomsak Promduang	//	//	//	//	//	//	//	//	//	//	//	//	//	//	//	//	//	//	//	//	//	//	//	//	//	//	
18. Mr.Hng Hwang Chee	//	//	//	//	//	//	//	//	//	//	//	//	//	//	//	//	//	//	//	//	//	//	//	//	//	//	

備註: X = 董事長, / = 董事, // = 經營團隊, /* = 本公司之有權簽名董事, /*** = 法人代表

經營團隊及具有控制力者資訊(截至2021年12月31日止)

名單	公司名稱																												
	26	27	28	29	30	31	32	33	34	35	36	37	38	39	40	41	42	43	44	45	46	47	48	49	50	51	52	53	
1. 許勝雄																													
2. 許介立	/	/	X	X	/	/	/	/	/	X	/	/	/	/	/	/	/	X	/	/	/	/	/	/	/	/	/	/	
3. 陳威昌										/												/	/	X					X
4. 鄒孔訓																/								/	/	/	/	/	/
5. 許勝傑																													
6. 沈毓榮																													
7. 姜台昌																/													
8. Mr. Alan Chi Yim Kaim																													
9. Mr. William Hang Man Chao																													
10. Mr. Thanasak Chanyapoon																													
11. 田弘茂																/													
12. Ms. Vipada Uadulyatham																													
13. Mr. Chumpol Nutaruk																													
14. 王尉兆																													
15. 王慶德																													
16. 羅家珠																													
17. Mr. Udomsak Promduang																													
18. Mr. Hng Hwang Chee																													

備註: X = 董事長, / = 董事, // = 經營團隊, * 本公司之有權簽名董事, /** 法人代表

經營團隊及具有控制力者資訊(截至2021年12月31日止)

名單	公司名稱																												
	54	55	56	57	58	59	60	61	62	63	64	65	66	67	68	69	70	71	72	73	74	75	76	77	78	79	80	81	
1. 許勝雄																								/	/	/			
2. 許介立																													
3. 陳威昌		X										/	/	/	/	X	X	/	X	/									
4. 鄒孔訓	/	/	/	/	/	/	/	/	/	/	/																		
5. 許勝傑																	/												
6. 沈毓榮	X		/	/	X	/	/	X	/	X							X	X		X	X	X	/	/	/	/	/	/	/
7. 姜台昌	/																/	/	/	/	/	/	/	/	/	/	/	/	/
8. Mr. Alan Chi Yim Kam			/																										
9. Mr. William Hang Man Chao																													
10. Mr. Thanasak Chanyapoon			/																										
11. 田弘茂																													
12. Ms. Vipada Uadulyatham																													
13. Mr. Chumpol Nutaruk																													
14. 王尉兆																													
15. 王慶德			/																										
16. 羅家珠																													
17. Mr. Udomsak Promduang																													
18. Mr.Hng Hwang Chee																													

備註: X = 董事長, / = 董事, // = 經營團隊, * = 本公司之有權簽名董事, /** 法人代表

經營團隊及具有控制力者資訊(截至2021年12月31日止)

名稱	公司名稱																								
	82	83	84	85	86	87	88	89	90	91	92	93	94	95	96	97	98	99	100	101	102	103	104	105	
1. 許勝雄				X	X											/									
2. 許介立																	/								
3. 陳威昌																									
4. 鄒孔訓																									
5. 許勝傑												X													
6. 沈軾榮	/	X	/	/	X	X//	X	X	/	/	X//	X													
7. 姜台昌				/	/						/														
8. Mr. Alan Chi Yim Kam																									
9. Mr. William Hang Man Chao																									
10. Mr. Thanasak Chanyapoon																									
11. 田弘茂																									
12. Ms. Vipada Uadulyatham																									
13. Mr. Chumpol Nutaruk																									
14. 王尉兆																									
15. 王慶德																									
16. 羅家珠																									
17. Mr. Udomsak Promduang																									
18. Mr.Hng Hwang Chee																									

備註: X = 董事長, / = 董事, // = 經營團隊, * = 本公司之有權簽名董事, /** 法人代表

公司名單

1. 金寶電子工業股份有限公司(金寶電子)
2. Forward International Ltd.
3. 仁寶電腦工業(股)公司
4. Kinpo International (Singapore) Pte. Ltd.
5. 吉寶投資股份有限公司
6. 金寶電子(中國)有限公司(金寶電子(中國))
7. Kinpo International, Ltd.(金寶國際)
8. Global Strategic Investment Inc.
9. Lipo Holding Co., Ltd.
10. 泰金寶光電(蘇州)有限公司
11. 泰金寶電通股分有限公司
12. 泰金寶科技(蘇州)有限公司
13. 泰金寶電通(蘇州)有限公司
14. 臺師大新創控股事業股份有限公司
15. 泰金寶精密控股(股)公司
16. 泰金寶精密(菲律賓)有限公司
17. Cal-Comp Electronics de Mexico Co., S.A. de C.V.
18. Winbond Electronics Corp.
19. PChome Online Inc.
20. Nuvoton Technology Corp.
21. 麗寶大數據股份有限公司
22. Power Station Holdings Ltd.
23. AcBel Polytech Japan Inc.
24. AcBel Polytech (UK) Ltd.
25. AcBel Polytech (Singapore) Pte Ltd
26. AcBel Polytech (SAMOA) Investment Inc.
27. AcBel (USA) Polytech Inc.
28. 康舒電子(東莞)有限公司
29. 康舒電子(武漢)有限公司
30. 誠品生活股份有限公司
31. 瑞光醫務管理顧問股份有限公司
32. 瑞寶生醫股份有限公司
33. 仁登太陽能股份有限公司
34. 日辰太陽能股份有限公司
35. 康舒科技股份有限公司
36. AcBel Polytech International Inc.
37. AcBel Polytech Holdings Inc.
38. Acbel Telecom Inc.
39. 康瑞能源股份有限公司
40. 康德能源股份有限公司
41. 凱碩科技股份有限公司
42. Acbel Polytech (Ireland) Ltd.
43. AcBel Polytech (Philippines) Inc.
44. EPI Technology Venture Pte. Ltd.
45. Evercomm Uni-Tech Singapore Pte. Ltd.
46. 麗智電子(南通)有限公司
47. Shennona Corporation (USA)
48. 宏智生醫科技股份有限公司
49. Cal Comp (Malaysia) SDN. BHD.
50. Cal-Comp Precision (Singapore) Ltd
51. Cal-Comp Precision (Malaysia) Sdn. Bhd.
52. Cal-Comp Precision (Thailand) Ltd.
53. Cal-Comp Technology (Philippines), Inc.
54. 三緯國際立體列印科技(股)公司
55. Kinpo Electronics (Philippines), Inc.
56. Cal-Comp Holding (Brasil) S.A.
57. Cal-Comp Industria De Semicondutores S.A.
58. XYZprinting (Thailand) Co., Ltd.
59. Cal-Comp (India) Private Ltd.
60. New Era AI Robotic Ltd.
61. 新世代機器人暨人工智慧股份有限公司
62. Cal-Comp Automation and Industrial 4.0 Service (Thailand) Co., Ltd.
63. 新金寶高端智能科技研發(岳陽)有限公司
64. Cal-Comp Precision (Singapore) Ltd. Taiwan Branch
65. Castlenet Technology (BVI) Inc.
66. PChome (Thailand) Co., Ltd.
67. Ascendant Private Equity Investment Ltd.
68. Logistar International Holding Co., Ltd.
69. 工信智寶(北京)科技發展有限公司
70. 東莞凱寶電子有限公司
71. 金仁寶管理服務股份有限公司(金仁寶管理服務)
72. 新金寶資產管理股份有限公司
73. 醫寶智人股份有限公司
74. 泰金寶精密塑膠(東莞)有限公司
75. 泰金寶精密塑膠(吳江)有限公司
76. Cal-Comp Electronics (USA) Co., Ltd.
77. Cal-Comp USA (Indiana), Inc
78. Cal-Comp USA (San Diego), Inc.
79. 三緯(蘇州)立體打印有限公司.
80. 三緯國際立體列印科技(股)公司 (USA)
81. 三緯國際立體列印科技(股)公司 (Samoa)
82. XYZprinting Netherlands B.V. (三緯國際(荷蘭))
83. XYZprinting Japan, Inc. (三緯國際(日本))
84. 三緯國際立體列印科技(股)公司 (Korea)
85. QBit Semiconductor Holding, Ltd.
86. 通寶半導體設計股份有限公司
87. 新麗(上海)網絡科技有限公司
88. 昆山沛丰網絡有限公司
89. XYZLife (Philippines) Inc.
90. Cal-Comp Big Data International Ltd.
91. Nexa3D Inc.
92. 泰金寶光電(岳陽)有限公司
93. 泰金寶精密(岳陽)有限公司
94. 成志投資股份有限公司
95. 中和羊毛工業股份有限公司
96. 冠寶科技股份有限公司
97. Ranashe International Ltd.
98. 中美經濟合作策進會
99. 三三企業交流會青年會
100. 誠宇創業投資股份有限公司
101. 金寶生物科技股份有限公司(金寶生技)
102. 協益電子股份有限公司
103. 康展電子(東莞)有限公司

附件二

各子公司董事資訊 (截至2021年12月31日止)

董事名稱	Logistar International Holding Co., Ltd.	泰金寶光電(蘇州)有限公司	泰金寶電通(股)公司	泰金寶科技(蘇州)有限公司	泰金寶電通(蘇州)有限公司	Cal Comp (Malaysia) SDN. BHD.	Cal-Comp Electronics (USA) Co., Ltd.	Cal-Comp Industria e Comercio de Electronica e Informatica Ltda.	Cal-Comp Electronics de Mexico Co., S.A. de C.V.	Cal-Comp Holding (Brasil) S.A.	Cal-Comp Automation and Industrial 4.0 Service (Thailand) Co., Ltd.	泰金寶精密控股(股)公司	Cal-Comp Precision (Singapore) Limited	Cal-Comp Precision (Thailand) Limited	Cal-Comp Precision (Malaysia) Sdn. Bhd.	Cal-Comp Precision (Philippines), Inc.	泰金寶精密(東莞)有限公司	泰金寶精密(岳陽)有限公司	Cal-Comp USA (San Diego), Inc.	Cal-Comp Industria de Semiconductores S.A.	Qbit Semiconductor Holding Ltd.	工信智實(北京)科技發展有限公司	泰金寶光電(岳陽)有限公司	新金寶高智能科技研發(岳陽)有限公司	通寶半導體設計(股)公司
許勝雄			X									X//							/		X				X
許介立												/									//				/
鄧孔訓												/													/
陳威昌		X//	//	X//	X//	X	/	/	X	/	/	/	/	/	/	X	X	X	/	/	//	X	X//	X	//
沈軒榮												/													/
許勝傑																									/
姜台昌																									/
黃玉輝																									//
張靄羅										/															/
許文漢																									/
游千慧																									/
王慶德										/															/
王尉兆															/										/
郭迎政																									/
王爾樂																									/
Neil Brad Epstein																									/
鄭誠忠																									/
黃冠仁																									/

備註：X - 董事長；/ - 董事；* - 本公司之有權簽名董事；// - 法人代表

董事名稱	Logistar International Holding Co., Ltd.	泰金寶光電(蘇州)有限公司	泰金寶電通(股)公司	泰金寶科技(蘇州)有限公司	泰金寶電通(蘇州)有限公司	Cal Comp (Malaysia) SDN. BHD.	Cal-Comp Electronics (USA) Co., Ltd.	Cal-Comp Industria e Comercio de Electronica e Informatica Ltda.	Cal-Comp Electronics de México Co., S.A. de C.V.	Cal-Comp Holding (Brasil) S.A.	Cal-Comp Automation and Industrial 4.0 Service (Thailand) Co., Ltd.	泰金寶精密控股(股)公司	Cal-Comp Precision (Singapore) Limited	Cal-Comp Precision (Thailand) Limited	Cal-Comp Precision (Malaysia) Sdn. Bhd.	Cal-Comp Precision (Philippines), Inc.	泰金寶精密(東莞)有限公司	泰金寶精密(岳陽)有限公司	Cal-Comp USA (San Diego), Inc.	Cal-Comp Industria de Semiconductores S.A.	Qbit Semiconductor Holding Ltd.	工信智寶(北京)科技發展有限公司	泰金寶光電(岳陽)有限公司	新金寶高瑞智能科技研發(岳陽)有限公司	通寶半導體設計(股)公司	
游世統																										
黃教仁																						/	/			
韓強																						/	/			
鄭寶瑞												/	/													
Thanasak Chanyapoon										/																
Mr. Alan Chi Yim Kam										/																
Mr. Suphot Thaiking														/												
邱錦基																										
游文聰																										
施宣榮																										
Mr. Guido Costa Nardi								//																		

備註：X - 董事長；/ - 董事；* - 本公司之有權簽名董事；// - 法人代表

附件三

內部稽核主管資訊

泰金寶科技股份有限公司之內部稽核主管簡介

個人資料

姓名	Miss Kanyanat Maichaimongkol
性別	Female
年齡	56 years old
國籍	Thai

學歷

泰國春武里國王科技大學會計系學士

工作經歷

- ▶ Y1991-2004 泰金寶科技股份有限公司會計經理
- ▶ 2005-目前 泰金寶科技股份有限公司內部稽核經理

內部稽核經理職務

- ▶ 核閱財會部門及各相關部門之運作是否健全適當;
- ▶ 核閱工廠產線運作及進行風險評估，以確保產品品質及營運之安全性;
- ▶ 配合子公司內部稽核部門，編制集團內部稽核報告;
- ▶ 編制集團內部稽核報告並提交給經營團隊及審計委員會;
- ▶ 執行審計委員會、董事會及經營團隊指派之其他任務。

附件四

資產鑑價資訊

資產鑑價資訊

- ▶ 無

附件五 審計委員會報告

本公司的審計委員須負責監測公司財務狀況及內部審計職能。

審計委員會包含以下三位獨立董事：

		出席次數
1. Alan Kam	主席及獨立董事	4/4
2. William Hang Man Chao	獨立董事	4/4
3. Thanasak Chanyapoon	獨立董事	4/4

過去一年共召開4次常會及多次與經營團隊、內部稽核、外部稽核及相關人員討論營運及管理事項之會議，2021年審計委員會已執行以下職責：

財務報表

審計委員會在財務報表呈送董事會核准前，每季定期核閱經會計師核閱或查核之財務報表，並與經理人討論公司營運狀況以確保財務資訊之正確性，同時也核閱各子公司之財務報告，本委員會認為財務報告為允當表達並符合相關法令規定。本公司自2019年變更功能性貨幣為美金，以更忠實反應本公司之營運狀況。

內部稽核

除核准年度內部稽核工作計劃外，本委員會定期與內部稽核人員討論各項待解決問題。泰國內部稽核團隊與公司海外相關人員配合良好，本委員會對於該公司內部審計部門的溝通合作樂見其成。

簽證會計師

除核准年度內部稽核工作計劃外，本委員會定期與內部稽核人員討論各項待解決問題。泰國內部稽核團隊與公司海外相關人員配合良好，本委員會對於該公司內部審計部門的溝通合作樂見其成。

風險管理

審計委員會持續關心風險管理及公司成長策略，並盡力確保經營團隊與公司在匯率風險、資本預算、材料成本及勞工問題上有充份風險管理計畫。

關係人交易

審計委員會定期查核關係人交易，並認為符合正常交易及相關法規。

社會責任

多年來泰金寶持續參與各項社會責任活動。泰金寶每年提供給當地、中國、菲律賓和巴西學生各項獎助學金；泰金寶亦捐贈食物供給給當地兒童；泰金寶持續在美國、墨西哥、巴西、菲律賓及泰國等廠區進行節約能源及污染控制的管理；此外，泰金寶捐血予泰國紅十字會及Petchaburi府社區環境衛生服務、及泰金寶也對捐款給Soroptomist 社區及國際婦女慈善團體深感榮幸，審計委員會主席並且持續提及社會責任的重要性。

全球疫情

全球疫情亦對泰金寶的營運、供應鏈、運輸及客戶等有些微影響。然而，泰金寶始終將所有利益關係人的福利放在首位。自發生危機以來，泰金寶施行了多項財務、營運和安全等措施來保護各界。特別是對於泰金寶員工以及鄰近泰金寶工廠的社區等。審計委員會知悉亦感謝Phrachom Klao 醫院在此期間的所有協助。

工廠視察

審計委員會成員在2021年間巡視了泰國的Mahachai廠和Petchaburi廠以及中國的岳陽廠的廠區運作。審計委員會也藉此與當地廠區管理主管，針對財務會計流程、新廠房營運等進行多方面討論，也對各個廠區營運環境及新業務有更多的瞭解，審計委員會對各個廠區的營運感到滿意。

2021年對於泰金寶集團而言是艱難的一年。在全球疫情爆發和經濟的衰退中，泰金寶集團展現其韌性，並將自身改造的更為茁壯強大，進而使集團能永續發展。

審計委員會在此向EY首席簽證會計師Khun Rungnapa Lertsuwanku致意，感謝她在服務泰金寶期間對審計委員會的貢獻與指導，祝福她在EY的新職務順利成功。

最後，審計委員會感謝管理團隊、內部稽核人員及會計師的協助，使委員會於2021年的工作愉快且有效率。



Alan Kam

審計委員會主席 / 獨立董事



CCET

Cal-Comp Electronics (Thailand) Public Company Limited

新金寶集團
NEW KINPO GROUP

191/54, 191/57, 18th Floor, CTI Tower, Ratchadapisek Road,
Klongtoey, Bangkok 10110 Thailand
Tel: 66-2-261-5033-37, 661-9381-83 Fax: 66-2-661-9396