



2018 年報




泰金寶科技股份有限公司

Cal-Comp Electronics (Thailand) Public Company Limited

SET TICKER : CCET
股票代碼 : 9105

查詢網址 <http://mops.twse.com.tw/mops/web/index>
公司網址 <http://www.calcomp.co.th>

CONTENTS



1	財務資料摘要
2	致股東報告書
9	董事會成員
13	公司概況
14	股東結構
15	股本結構
20	投資架構
23	營運概況
27	產業及市場競爭
34	風險管理
36	管理架構
41	組織圖
42	公司治理
48	關係人交易
65	審計委員會報告
67	內部控制
68	董事報告書
69	社會及環境責任
73	財務報表分析
76	經營績效分析
78	2018年度財務報告書

財務資料摘要

資產負債表(單位：泰銖)	2018	2017	2016
現金及約當現金	4,058,440,027	3,854,386,733	3,839,016,064
應收帳款	24,808,358,426	26,318,530,648	21,584,455,437
存貨	17,053,078,152	11,143,245,463	10,436,738,352
流動資產合計	47,558,052,491	42,177,175,783	37,083,134,215
投資	1,657,803,449	1,084,021,232	1,042,581,076
固定資產淨額	14,763,384,222	16,182,357,176	16,669,756,255
資產合計	64,798,357,446	60,161,698,502	55,262,450,808
銀行借款	14,796,493,053	15,326,228,459	7,634,814,386
應付帳款	25,206,433,719	21,809,192,579	22,034,661,541
流動負債合計	40,551,736,086	37,574,338,215	33,012,082,369
非流動資產	6,566,524,793	3,787,735,255	4,080,283,657
負債合計	47,118,260,879	41,362,073,470	37,092,366,026
註冊股本	4,979,068,075	4,756,390,249	4,756,390,249
實收股本	4,554,643,575	4,554,643,575	4,552,093,575
保留盈餘	10,950,001,038	11,035,315,773	10,542,951,422
股東權益合計	17,680,096,567	18,799,625,032	18,170,084,782
損益表(單位：泰銖)	2018	2017	2016
銷貨收入	112,966,791,752	106,897,865,565	107,392,814,113
總收入	113,499,331,613	107,488,788,259	108,723,890,430
銷貨成本	107,611,727,125	101,016,218,656	101,247,588,831
銷售及管理費用	4,247,969,573	4,239,101,292	4,643,417,485
資產減損損失	284,105,922	26,000,000	15,995,100
成本及費用合計	112,143,802,620	105,627,955,347	106,745,283,424
淨利	231,560,737	900,246,879	1,123,723,714
主要財務比率	2018	2017	2016
流動性比率			
流動比率	1.17	1.12	1.12
速動比率	0.75	0.82	0.80
收款天數(天)	83	82	89
存貨週轉天數(天)	48	39	40
付款天數(天)	80	79	86
現金循環天數(天)	51	42	44
獲利性比率			
毛利率(%)	4.74	5.50	5.72
營業利潤率(%)	0.98	1.54	1.40
淨利率(%)	0.20	0.84	1.03
股東權益報酬率(%)	1.27	4.87	6.22
效率性比率			
資產報酬率(%)	0.37	1.56	1.85
固定資產報酬率(%)	17.58	20.05	20.32
資產週轉次數(次)	1.81	1.85	1.77
槓桿比率			
債務股本比	2.67	2.20	2.04
利息保障倍數(稅息前盈餘/利息)	1.49	2.86	3.94
每股資料(泰銖)			
每股帳面價值	3.88	4.13	3.99
每股盈餘	0.07	0.21	0.26
每股股利	0.09	0.10	0.10

致股東報告書

Rock Hsu

MR. HSU, SHENG-HSIUNG
Chairman



2018年受2016年中以來接連的全球經濟問題及政治因素影響而備受挑戰。國際貨幣基金(IMF)的報告顯示，今年全球經濟成長率向下修正至3.7%，與2017年成長率持平。IMF更進一步預期2019年全球經濟成長率為3.5%。

除此之外，電子業在2018年也面臨著一些挑戰。其中，近年來汽車業和物聯網 (IoT) 的快速發展是導致製造商難以跟上電子元件需求的兩個關鍵因素。

汽車業，物聯網和智慧裝置等現代電子產品大幅增加市場對積層陶瓷電容 (MLCC)、電阻、記憶體和離散電晶體等電子元件的需求，造成電子業的材料短缺或交貨週期延長及提高成本等。大多數電子製造商受到材料短缺的影響而延後生產排程，或者以較高的生產成本提前備料以維持現行產能，本公司亦無可避免遭遇相同的情況。但是，MLCC短缺情況逐漸好轉預期將在2019年恢復供需平衡，價格亦將降低到合理的範圍。

這一年來的貨幣匯率波動是另一個影響全球企業的因素。如全泰國企業，今年度泰國經濟基本面因透過旅遊業、出口業，以及外資的投入而成長，尤其在上半年泰銖匯率在短期內大幅升值，既而對大多數公司的整體業績產生了影響。考量到匯率仍會受到中美貿易戰和泰國當地經濟因素等不確定性影響並將持續一段時間，因此，經過審慎評估，考量本公司近年來的主要業務及營運交易皆為美元，為使匯率波動對本公司影響最小化，本公司決議變更美元為其功能性貨幣。

儘管如此，中美貿易戰爭是2018年讓全球大多數公司面臨挑戰的另一個因素。許多工廠開始尋找替代國家進行搬遷，品牌客戶現在知道擁有中國以外製造廠的外包商的重要性，或尋求不同的EMS供應商作為備用方案，以因應此事件可能產生的長期風險和關稅問題。當大多數EMS供應商急於在東南亞尋找合適的地點以保持其競爭力和維持其客戶時，以本公司泰國深耕超過30年並擁有遍布各大洲廠區的優勢，本公司看到了因全球供應鏈重整而產生的大好機會並且相信其將帶領本公司在接下來的幾年裡邁入新的里程碑。事實上，本公司已取得核准在泰國擴廠，兩個廠房合計超過十萬平方公尺，以因應2019年及之後更多的業務需求。



MR. SHEN, SHYH-YONG
Vice Chairman



同時，本公司自有品牌3D印表機XYZprinting的出貨量在市場上一直居於首位，並計劃藉由推出首款桌上型全彩溶絲製造(FFF)技術及工業級數字光處理(DLP)列印引擎進階較高端技術產品領域，已於2018年在市場上發布其最新的積層製造的粉床融合技術及SLS機型，預計將於2019年全面商業化。本公司的服務型機器人New Era AI Robotic今年度在許多國家都有進一步的擴展，包括台灣、菲律賓、新加坡、香港和泰國等國家，並預計在下一年開發更多潛在行業。事實上，目前已有初步計畫將3個服務型機器人配置於菲律賓最大的零售通路集團（SM集團）旗下的SM MegaMall，並預計於2019年後將廣泛地使用在其他購物中心和社區商店如7-Eleven。另，本公司的半導體業務，第一代QBit自行開發的印表機系統單晶片（SoC）經過2年的研究開發後已經在市場上推出，計劃在2019年第四季度開始量產。

總體而言，儘管今年度存在著所有挑戰及貨幣匯率波動，本公司營業收入在2018年度仍成長6%達到1,130億泰銖，並預期2019年將持續成長。

展望2019年，本公司相信不管是EMS或者ODM業務都將是繁忙的一年。除受惠於中美貿易戰，EMS電腦周邊產品及通訊產品因現有及新客戶需求增加且毛利提升外，本公司的ODM業務包括XYZprinting(三緯國際)，新世代機器人(New Era AI Robotic)，HiMirror智慧美容產品，QBit半導體等，在經過多年的市場扎根，每一項都預期能創造其新紀錄。

董事會深信，本公司憑藉其ODM / EMS市場地位的良好聲譽及與緊密關係，不斷奠定扎實的基礎，預期從本次市場洗牌中獲得更多業務，及自有品牌產品經由多年市場深耕後，將在市場中佔據一席之地。僅代表董事會在此對公司的經營團隊和所有員工致上最深的謝意，感謝他們不懈地實現和完成無數的任務，讓公司能夠穩定地邁向下一個目標。董事會同時也要向我們的尊貴的客戶、供應商、合作夥伴、銀行、政府機構和股東致上最高的謝意，感謝他們多年來對公司的信任與支持，我們很榮幸擔任本公司董事職務並承諾帶領公司邁向下一個世代，持續向前邁進！

企業社會責任









全球生產基地

CAL-COMP ELECTRONICS (THAILAND) PCL

多様性産品

CAL-COMP ELECTRONICS (THAILAND) PCL



1. 許勝雄

- 職稱** : 董事長
- 學歷** : 台灣師範大學榮譽博士
- 工作經歷** : 1989-目前 本公司董事長
- 1992-目前 金寶電子工業(股)公司董事長
- 1994-目前 仁寶電腦工業(股)公司董事長
- 2003-目前 泰金寶光電(蘇州)有限公司董事
- 2004-目前 泰金寶電通(股)公司董事長
- 2008-目前 泰金寶科技(蘇州)有限公司董事
- 2008-目前 泰金寶電通(蘇州)有限公司董事

持股情況 (2018.12.31) : 持有19,161,090普通股 · 配偶許蔡麗珠持有17,283,768普通股。

董事進修課程 : 未參加泰國董事受訓課程

2. 沈軾榮

- 職稱** : 副董事長
- 學歷** : 美國Whittier法律學校博士
- 美國南加州大學企業管理碩士
- 政治大學公共行政系學士
- 工作經歷** : 2004-2008 本公司協理
- 2008-目前 金寶電子工業(股)公司總經理
- 2008-目前 本公司副董事長
- 2008-目前 泰金寶電通(股)公司董事及總經理
- 2008-目前 泰金寶光電(蘇州)有限公司董事長及總經理
- 2008-目前 泰金寶科技(蘇州)有限公司董事長及總經理
- 2008-目前 泰金寶電通(蘇州)有限公司董事長及總經理
- 2010-目前 金寶電子工業(股)公司常務董事
- 2010-目前 Cal-Comp (Malaysia) Sdn. Bhd.董事長
- 2010-目前 Cal-Comp Precision (Singapore) Ltd.董事長
- 2010-目前 Cal-Comp Precision (Malaysia) Sdn. Bhd.董事
- 2010-目前 Cal-Comp Precision (Thailand) Ltd.董事
- 2010-2017 裕發精密塑膠(上海)有限公司董事長及總經理
- 2010-目前 泰金寶精密塑膠(東莞)有限公司董事長
- 2010-目前 泰金寶精密塑膠(吳江)有限公司董事長
- 2010-目前 Cal-Comp Electronics (USA) Co., Ltd.總經理及董事
- 2011-目前 Cal-Comp USA (Indiana), Inc.總經理
- 2011-目前 Cal-Comp USA (San Diego), Inc.總經理及董事
- 2011-目前 Cal-Comp Electronics de Mexico Co. S.A. de C.V.董事長
- 2012-目前 Cal-Comp Technology (Philippines), Inc.董事長
- 2012-目前 仁寶電腦工業(股)公司董事
- 2013-目前 三緯國際立體列印科技(股)公司董事長
- 2014-目前 Kinpo Electronics (Philippines), Inc. 董事長
- 2015-目前 PChome (Thailand) Co., Ltd.副董事長
- 2015-2018 東琳精密(股)公司 董事
- 2015-目前 Cal-Comp Holding (Brasil) S.A.董事
- 2015-目前 Cal-Comp Industria De Semicondutores S.A.董事

2015-目前 XYZprinting (Thailand) Co., Ltd.董事長
 2016-目前 凱碩科技(股)公司董事長
 2016-目前 麗寶大數據(股)公司董事長
 2016-目前 Cal-Comp Precision (Philippines) Ltd.董事長
 2016-目前 通寶半導體設計有限公司董事長
 2016-目前 Qbit Semiconductor Holding, Ltd.董事
 2017-目前 Cal-Comp (India) Private Limited董事
 2017-目前 New Era AI Robotic Limited董事長
 2018-目前 Cal-Comp Automation and Industrial 4.0 Service (Thailand) Co., Ltd.董事
 2018-目前 工信智寶(北京)科技發展有限責任公司董事長

持股情況 (2018.12.31) : 持有36,249,459普通股 · 配偶許詠絮持有1,380,075普通股 · 未成年子女許心榆及沈霽綺各持有32,571單位TDR。

董事進修課程 : 未參加泰國董事受訓課程

3. 鄒孔訓

職稱 : 總經理

學歷 : 美國西太平洋大學企業管理碩士
 逢甲大學工業工程系學士

工作經歷 : 2006-目前 本公司董事及總經理
 2009-目前 泰金寶光電(蘇州)有限公司董事
 2009-目前 泰金寶電通(蘇州)有限公司董事
 2009-目前 泰金寶科技(蘇州)有限公司董事
 2010-目前 Cal-Comp (Malaysia) Sdn. Bhd.董事及總經理
 2010-目前 Cal-Comp Precision (Singapore) Ltd. 董事
 2010-目前 Cal-Comp Precision (Malaysia) Sdn. Bhd.董事
 2011-目前 泰金寶電通(股)公司董事
 2012-目前 Cal-Comp Precision (Thailand) Co., Ltd.董事
 2012-目前 Cal-Comp Technology (Philippines), Inc.董事及總經理
 2013-目前 三緯國際立體列印科技(股)公司董事
 2014-目前 Kinpo Electronics (Philippines), Inc.董事
 2015-目前 Cal-Comp Holding (Brasil) S.A.董事
 2015-目前 Cal-Comp Industria De Semicondutores S.A.董事
 2015-目前 XYZprinting (Thailand) Co., Ltd.董事
 2016-目前 凱碩科技(股)公司董事
 2016-目前 Cal-Comp Precision (Philippines) Ltd. 董事
 2017-目前 Cal-Comp (India) Private Limited董事
 2017-目前 New Era AI Robotic Limited董事
 2018-目前 Cal-Comp Automation and Industrial 4.0 Service (Thailand) Co., Ltd.董事

持股情況 (2018.12.31) : 持有1,522,181普通股

董事進修課程 : 通過董事認證課程(Director Certification Program ,DCP) ,class 47/2004

4. 許勝傑

職稱 : 董事

學歷 : 淡江大學建築系學士

工作經歷 : 1989-目前 本公司董事
 1994-目前 金寶電子工業(股)公司董事
 1994-2015 仁寶電腦工業(股)公司監察人
 2004-目前 泰金寶電通(股)公司董事
 2015-目前 仁寶電腦工業(股)公司董事

持股情況 (2017.12.31) : 持有6,045,236普通股

董事進修課程 : 未參加泰國董事受訓課程

5. 潘宏盛

職稱 : 董事

學歷 : 加拿大皇家大學企業管理碩士
中華科技大學電子工程系學士

工作經歷 : 2014-2018 Cal-Comp Electronics (USA) Co., Ltd.董事
2014-2018 Cal-Comp USA (San Diego), Inc.董事
2014-2018 Cal-Comp Electronics de Mexico Co. S.A. de C.V.董事
2015-2018 金寶電子工業(股)公司資深副總經理
2015-2018 Cal-Comp Precision (Thailand) Co., Ltd.董事
2015-2018 Cal-Comp Precision (Dongguan) Co., Ltd.董事
2015-2018 Cal-Comp Holding (Brasil) S.A.董事
2015-2019 本公司董事
2016-2019 凱碩科技(股)公司副董事長及營運長
2016-2019 CastleNet Technology (BVI) Inc.董事
2016-2019 昆山沛丰網路有限公司董事及營運長
2017-2018 Cal-Comp (India) Private Limited董事
2017-2018 New Era AI Robotic Limited董事

持股情況 (2018.12.31) : 持有1,032,909普通股

董事進修課程 : 未參加泰國董事受訓課程

6. 游世統

職稱 : 董事

學歷 : 美國西太平洋大學企業管理碩士
亞東技術學院工業工程系學士

工作經歷 : 2007-2011 康舒電子(東莞)有限公司總經理
2012-2013 泰金寶電通(股)公司協理
2013-目前 金寶電子工業(股)公司副總
2013-目前 XYZprinting (Suzhou) Co., Ltd.董事
2016-目前 XYZprinting (Thailand) Co., Ltd.總經理
2016-目前 XYZprinting Japan Inc.總經理
2016-目前 本公司董事
2016-目前 XYZprinting Korea Inc.總經理
2017-目前 上海創格教育科技有限公司董事
2018-目前 工信智寶(北京)科技發展有限責任公司董事

持股情況(2018.12.31) : 持有2,520,998普通股

董事進修課程 : 未參加泰國董事受訓課程

7. MR. ALAN CHI YIM KAM

職稱 : 獨立董事及審計委員會主席

學歷 : 美國丹佛大學企業管理碩士
美國丹佛大學企業管理系學士

工作經歷 : 2000-目前 本公司獨立董事及審計委員會主席
2013-目前 Mega LifeScience Public Company Limited獨立董事及審計委員會主席
2013-目前 Nambawan Superannuation Fund, Papua New Guinea董事及投資委員會主席
2015-目前 Cal-Comp Holding (Brasil) S.A.董事
2016-目前 Ticketmelon Company Limited董事長
2017-目前 TATA Steel (Thailand) Public Company Limited獨立董事及審計委員會主席

持股情況 (2018.12.31) : 無持股

董事進修課程 : 通過董事認證課程(Director Certification Program ,DCP 39/2004)

IOD資深會員及特許理事

參加2006年企業公民研討會 (CSR 1/2006)

參加2008年董事執照課程 (Chartered Director Class,CDC 2/2008)

參加2014年資本市場公司治理中階課程 (CGI 0/2014)

參加2017年Role of Chairman Program (RCP 40/2017)

參加2018年Strategic Board Master Class (SBM 3/2018)

8. MR. WILLIAM HANG MAN CHAO

職稱 : 獨立董事及審計委員

學歷 : 美國芝加哥大學企業管理碩士
美國印地安那大學財金系學士

工作經歷 : 1998-2010 Wing Wah Advisory (Thailand) Limited總經理
1999-目前 Bangkok Garden Property Fund董事
2000-目前 本公司獨立董事及審計委員
2000-目前 City Realty Co., Ltd.董事
2009-2012 Libertas Co., Ltd.董事
2010-目前 ADPV Technology Limited董事長

持股情況(2018.12.31) : 無持股

董事進修課程 : 通過董事任用(Director Accreditation Program,DAP)教育訓練課程 (Class 74/2008)
通過董事認證課程(Director Certification Program ,DCP Class 112/2009)

9. MR. THANASAK CHANYAPOON

職稱 : 獨立董事及審計委員

學歷 : 英國劍橋大學法學碩士
泰國Chulalongkorn大學法學碩士
取得美國德州達拉斯市美國法及國際法執照
泰國 Chulalongkorn 大學法律系學士

工作經歷 : 2001-2003 Linklaters (Thailand) Co., Ltd經理人
2003-2004 LawAlliance Limited資深經理人
2004-2006 LawAlliance Limited董事
2006-目前 LawAlliance Limited總經理
2008-目前 Khao Soon Tungsten Mining Co., Ltd.董事
2008-2011 本公司獨立董事
2009-目前 泰國Chulalongkorn大學法學院專業講師
2010-目前 Hillcrest Development (Samui) Company Limited執行董事
2011-目前 Hillcrest Resort (Samui) Company Limited執行董事
2011-目前 本公司獨立董事及審計委員
2013-目前 三緯國際立體列印科技(股)公司監察人
2014-目前 Hillcrest Management (Samui) Company Limited執行董事
2015-目前 Cal-Comp Holding (Brasil) S.A.董事
2016-目前 Vana Nava Company Limited董事
2017-目前 Pan Asia Metals Limited, Singapore董事

持股情形(2018.12.31) : 無持股

董事進修課程 : 通過董事任用(Director Accreditation Program,DAP)教育訓練課程, Class 73/2008

公司概況

公司概況

產業/產品別	:	科技業/ 電子零組件
公司名稱	:	泰金寶科技股份有限公司
營運概況	:	電子產品製造 · 主要產品包含電腦週邊及通訊產品。
股票代號	:	泰國證交所: CCET TB / 台灣證交所 : 9105 TT
泰國總公司	:	191/54, 191/57 18 th Fl., CTI Tower, Rachadapisek Road, Klongtoey, Bangkok 10110
泰國電話	:	+66-2-261-5033~36或+66-2-661-9381-83
泰國傳真	:	+66-2-661-9396
公司網址	:	http://www.calcomp.co.th
公司註冊號碼	:	0107543000023
註冊股本	:	4,979,068,075泰銖
實收股本	:	4,554,643,575泰銖 (2018.12.31)
每股面額	:	1泰銖
股利政策	:	每年股利發放不低於提撥法定盈餘公積後公司合併盈餘之30% · 然而亦須考量公司及其子公司之現金流量及投資規畫和相關法令限制
泰國工廠	:	(1) Samut Sakhon 工廠 60 Moo 8, Sethakij Road, Tambon Klong Maduea, Amphoe Krathum Baen, Samut Sakhon 74110, Thailand (2)Petchaburi工廠 138 Moo 4, Petchkasem, Tambon Sapang, Amphoe Koaw-Yoi, Petchaburi 76140, Thailand (3)Nakhonratsima省之分公司 44/4 Moo 9, Tambon Sungnoen, Amphoe Sungnoen, Nakhonratsima 30170, Thailand (4)Petchaburi省之分公司 91 Moo 4, Tambon Sapang, Amphoe Koaw-Yoi, Petchaburi 76140, Thailand

股東結構

前十大股東 (截至2018年12月31日止)

股東名稱	說明	持股數	%
1.金寶電子工業(股)公司 ⁽¹⁾	電子產品製造	1,839,526,249	40.39
2.遠東國際商業銀行 ⁽²⁾	台灣存託憑證(TDR)之存託機構	839,284,153	18.43
3.KINPO INTERNATIONAL (SINGAPORE) PTE LTD. ⁽¹⁾	-	300,788,019	6.60
4.仁寶電腦工業(股)公司 ⁽³⁾	-	239,630,886	5.26
5.MR. CHERN KUAN-JAN	-	214,223,612	4.70
6. MR. VITHIT PONGPIRODOM	-	147,501,087	3.24
7. SOUTH EAST ASIA UK (TYPE C) NOMINEES LIMITED	-	68,268,750	1.50
8. THAI NVDR COMPANY LIMITED	-	52,843,285	1.16
9. MRS. CHARASSRI PONGPIRODOM	-	47,951,500	1.05
10. MR. SHEN, SHYH-YONG	-	36,249,459	0.80
合 計		3,786,267,000	83.13

備註：(1)金寶電子及其100%持有之子公司Kinpo International (Singapore) Pte. Ltd. 合計持股2,140,314,268股或46.99%。

(2)屬於臺灣存託憑證。

(3)至2018年12月31日止，仁寶電腦工業(股)公司透過KGI Asia Limited持有本公司普通股。

公司發行之有價證券

1. 泰國普通股

本公司2018年12月31日註冊及實收股本如下：

註冊股本：4,979,068,075泰銖，每股面額為1泰銖，共計4,979,068,075股。

實收股本：4,554,643,575泰銖，每股面額為1泰銖，共計4,554,643,575股。

2. 臺灣存託憑證 (TDRs)

截至2018年12月31日，流通在外之臺灣存託憑證單位數為839,284,153單位，其表彰泰金寶839,284,153普通股或佔實收股本18.43%。此存託憑證於臺灣證券交易所上市，股票代號為9105.TT。臺灣存託憑證存託機構為遠東國際商業銀行，每一單位臺灣存託憑證表彰一股泰國普通股，持有人可隨時兌回存託憑證，並享有與普通股相同之權利，如參加股東會、投票權、股利分配及原股東優先認購等權利。截至2018年12月31日止，並未有TDR持有人將存託憑證兌回普通股。

3. 認股權證

CCET-WB

本公司於2015年7月2日依員工股票選擇權方案(ESOP)，給予本公司及子公司之員工200,000,000單位之認股憑證，閉鎖期間為給與日後一年。閉鎖期後員工可於每三個月之10號執行其認股權證，認股權存續期間為3年。第一次執行日為2016年7月2日，並於2018年7月2日逾期失效。

截至到期日2018年7月2日止，認股權證持有人(CCET-WB)已執行權證共計2,550,000單位，認購普通股共計2,550,000股，認股權證到期且未執行共197,450,000單位。

4. NVDR股份

2018年12月31日流通在外之NVDR股份為52,843,285單位，佔實收股本1.16%，其表彰相同數量之泰國普通股。NVDR持有人享有與普通股相同之權利，除討論下市等議程外，NVDR股東均無股東會投票權。普通股可用於發行NVDR股份，造成整體投票數量減少。即使NVDR股份相對較少，惟仍可能發生非本公司可控制之改變。

轉投資

以下為本公司持有股份超過10%之轉投資公司名單：

1. 泰金寶光電(蘇州)有限公司

實收資本為547.15萬人民幣，在中國大陸營運及生產電子產品，產品為電腦產品，為本公司持股100%之子公司。登記地址為中國江蘇省吳江市經濟技術開發區江興東路2288號。

2. 泰金寶電通(蘇州)有限公司

實收資本為239.60萬人民幣，在中國大陸營運及生產電子產品，產品為電腦週邊及通訊產品，為本公司持股100%之子公司。登記地址為中國江蘇省吳江市經濟技術開發區鹿金路 688號。

3. 泰金寶科技(蘇州)有限公司

實收資本為73.05萬人民幣，在中國大陸營運及生產及銷售電子產品，產品為電腦週邊產品及電子相關產品，為本公司持股100%之子公司。登記地址為中國江蘇省蘇州工業園區勝浦路288號出口加工區B區。

4. 泰金寶電通(股)公司

實收資本為69.92萬新台幣，為研發、業務、行銷、財務及營運中心，為本公司持股100%之子公司。登記地址為臺灣臺北市南京東路5段99號3F。

5. Logistar International Holding Company Limited

實收資本為3,005萬美金，為海外轉投資事業之控股公司，設立目的為拓展未來商機及銷售本公司產品，為本公司持股100%之子公司。登記地址為Palm Grove House, P.O. Box 438, Road Town, Tortola, British Virgin Islands。

6. Cal Comp (Malaysia) Sdn. Bhd.

實收資本為2,804萬馬幣，在馬來西亞營運及生產電子產品，主要產品為電腦週邊產品，為本公司持股100%之子公司。登記地址為 Lot 711, Jalan Batu Tiga Lama, Sungai Rasah, Seksyen 16, 40200 Shah Alam, Selangor, Malaysia。

7. Cal-Comp Electronics (USA) Co., Ltd.

實收資本為5,982萬美金，為本公司持股100%之控股公司。登記地址為9877 Waples Street, San Diego, USA。

8. Cal-Comp USA (San Diego), Inc.

實收資本為 86萬美金，在美國營運及生產PCBA，為本公司透過Cal-Comp Electronics (USA) Co., Ltd. 持股100%之子公司。登記地址為9877, Waples Street, San Diego, CA, USA。

9. Cal-Comp USA (Indiana), Inc.

實收資本為540萬美金，在美國營運及生產PCBA，為本公司透過Cal-Comp Electronics (USA) Co., Ltd. 持股100%之子公司。登記地址為 1 Technology Way, Logansport, IN, USA。

10. Cal-Comp Precision (Singapore) Ltd.

實收資本為1,086萬新加坡幣，在新加坡營運及生產塑膠零件，本公司持股100% 之子公司。登記地址為 19 Changi South Street 1, Changi South Industrial Estate Singapore 486779。

11. Cal-Comp Precision (Thailand) Ltd.

實收資本為 22.10億泰銖，在泰國營運及生產塑膠零件，為本公司持股100%之子公司。登記地址為No. 4 Moo 8, Sethakij Road, Tambon Klong Maduea, Amphoe Krathum baen, Samut Sakhon Province 74110。

12. Cal-Comp Precision (Malaysia) Sdn. Bhd.

實收資本為1,197萬馬幣，在馬來西亞營運及生產塑膠零件，為本公司透過Cal-Comp Precision (Thailand) Ltd. 持股100%之子公司。登記地址為PTD 37435 & PTD37436, Jalan Perindustrian 3, Kawasan Perindustrian Fasa 2, 81400 Senai, Johor, Malaysia。

13. 泰金寶精密塑膠(東莞)有限公司

實收資本為1.1081億人民幣，在中國營運及生產塑膠零件，為本公司透過Cal-Comp Precision (Thailand) Ltd. 持股100%之子公司。登記地址為中國大陸廣東省東莞市長安鎮沙頭村振安中路417號5棟。

14. 泰金寶精密塑膠(吳江)有限公司

實收資本為3,236萬人民幣，在中國營運及生產塑膠零件，為本公司透過Cal-Comp Precision (Thailand) Ltd. 持股100%之子公司。登記地址為中國江蘇省吳江市經濟技術開發區江興東路2288號。

15. Cal-Comp Industria e Comercio de Eletronicos e Informatica Ltda

實收資本為1.6502億巴西幣，在巴西營運及生產電子產品，本公司直接持有及透過子公司Cal-Comp Holding (Brasil) S.A. 持有之股權合計為100%。登記地址為Av. Torquato Tapajos 7503, Galpao 1, Taruma, Manaus AM, Brazil CEP: 69041-025。

16. Cal-Comp Electronics de Mexico Co. S.A. de C.V.

實收資本為1.4118億墨西哥比索，在墨西哥營運及生產電子產品，為本公司持股100%之子公司。登記地址為De Los Encinos 1080 Sin Number Paque Industrial Villa Florida Tamaulipas 88730。

17. Cal-Comp Technology (Philippines), Inc.

實收資本為17億菲律賓幣，在菲律賓營運及生產電子產品，本公司持股19.19%股權。登記地址為 Block 7, Lot 1, Main Boulevard, Lima Technology Center-Special Economic Zone, Lipa City, Batangas, Philippines。

18. Cal-Comp Holding (Brasil) S.A.

實收資本為2.582億巴西幣，為透過Cal-Comp Industria e Comercio de Eletronicos e Informatica Ltda股權移轉於巴西成立之控股公司，本公司直接持有Cal-Comp Holding (Brasil) S.A. 99.99%之股權。登記地址為Rua Minas de Prata, 30, 16 andar, cj. 162 (altura da Av. Juscelino Kubitschek, 1700) Vila Olimpica, Sao Paulo Brazil CEP: 04552-080。

19. Cal-Comp Industria de Semicondutores S.A.

實收資本為7,508萬巴西幣，投資目的在於擴展巴西產品線至半導體產業，本公司透過子公司Cal-Comp Holding (Brasil) S.A. 持有58.03%之股權。登記地址為Av. Torquato Tapajos 7,503, Galpao 2, Modulo19-Parte, Taruma, Manaus, AM, Brazil CEP: 69041-025。

20. Cal-Comp Precision (Philippines) Ltd.

實收資本為24.6457億菲律賓幣，在菲律賓營運及生產塑膠零件，為本公司透過Cal-Comp Precision (Thailand) Ltd. 持股100%之子公司。登記地址為LT.11Hy Dimacali Ave. Fpip II-SEZ STA. Anastacia Santo Tomas, Batangas, Philippines。

21. 通寶半導體設計有限公司

實收資本為1.625億新台幣，在台灣營運及生產及銷售電子產品，為本公司透過QBit Semiconductor Holding, Ltd. 持股100%之子公司。登記地址為臺灣臺北市南京東路五段99號10樓。

22. QBit Semiconductor Holding, Ltd.

實收資本為500萬美金，為海外轉投資事業之控股公司，設立目的為拓展未來商機及銷售本公司產品，為本公司持股100%之子公司。登記地址為The Grand Pavilion Commercial Centre, Oleander Way, 802 West Bay Road, P.O. Box 32052, Grand Cayman KYI-1208, Cayman Islands。

23. 麗寶大數據(股)有限公司

實收資本為650萬新台幣，在台灣營運及生產及銷售電子產品，本公司持股50%之股權。登記地址為臺灣新北市北深路三段147號。

24. 三緯國際立體列印科技(股)公司

實收資本為930萬新台幣，營業項目為提供3D列印產品銷售及服務。本公司持有46.40%之股權。登記地址為臺灣臺北市南京東路五段99號10樓。

25. PChome (Thailand) Co., Ltd.

實收資本為1億泰銖，營業項目為提供電子商務之產品銷售及服務，本公司持有32.5%之股權。登記地址為191/54, 191/57 18th Fl., CTI Tower, Rachadapisek Road, Klongtoey, Bangkok 10110。

26. Daviscomms (S) Pte Ltd.

實收資本為219.43萬美金，在新加坡營運及設計製造通訊產品，本公司透過Cal-Comp Precision (Singapore) Ltd. 持有20%之股權。登記地址為Block 70, Ubi Crescent, Ubi Techpark, #01-07, Singapore 408570。

27. Metal Component Engineering Limited ("MCE")

實收資本為216.4萬新加坡幣，在新加坡營運及生產金屬零件，為新加坡交易所(SGX-ST)之上市股票。本公司持有10.11%之股權，其投資目的為提升經營效率及垂直整合。登記地址為10, Ang Mo Kio Street 65, Techpoint, #04-02, Singapore 569059。

28. 金仁寶管理服務(股)公司

實收資本為800萬新台幣之諮詢服務公司，本公司透過泰金寶電通(股)公司持有12.50%之股權。登記地址為臺灣臺北市南京東路五段99號10樓。

29. Cal-Comp (India) Private Limited

實收資本為3,223萬印度盧比，在印度營運電信相關產品的設計、製造和經銷。本公司持有100%股權，登記地址為No. 328, Aditya Arcade, 2nd Floor, 3rd A Cross Road, HIG, A Sector, Yelahanka New Town, Bangalore – 560064, Karnataka, India。

30. New Era AI Robotic Limited

實收資本額為400萬美元之機器人創新的研究和開發公司，本公司持有50%股權。登記地址位於The Grand Pavilion commercial Centre, Oleander Way, 802 West Bay Road, P.O. Box 32052, Grand Cayman KY1-1208, Cayman Islands。

31. 上海創格教育科技有限公司

實收資本為500萬元人民幣，在中國營運教育及網絡領域的研發。公司通過泰金寶光電(蘇州)有限公司持有43.53%之股權。登記地址為中國上海市崇明區長興鎮潘國公園路2528號B棟1260室(上海泰和經濟發展區)。

32. Cal-Comp Automation and Industrial 4.0 Service (Thailand) Co., Ltd.

實收資本為1億泰銖，在泰國營運及提供工業4.0方案服務，生產機器手臂及客製自動化方案，為本公司持股100%之子公司。登記地址為No. 60 Moo 8, Sethakij Road, Tambon Klong Maduea, Amphoe Krathum Baen, Samut Sakhon Province 74110, Thailand。

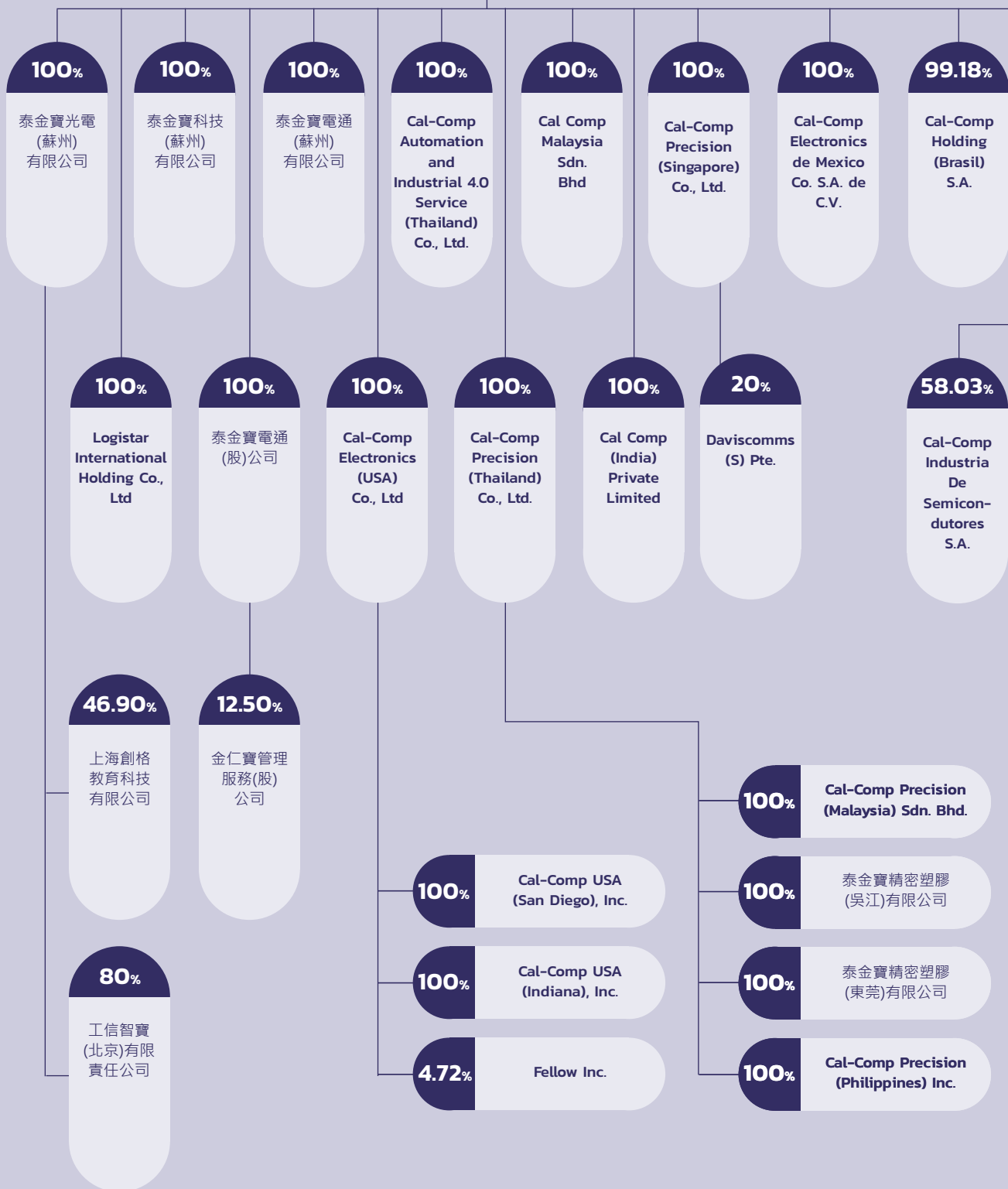
33. 工信智寶(北京)科技發展有限責任公司

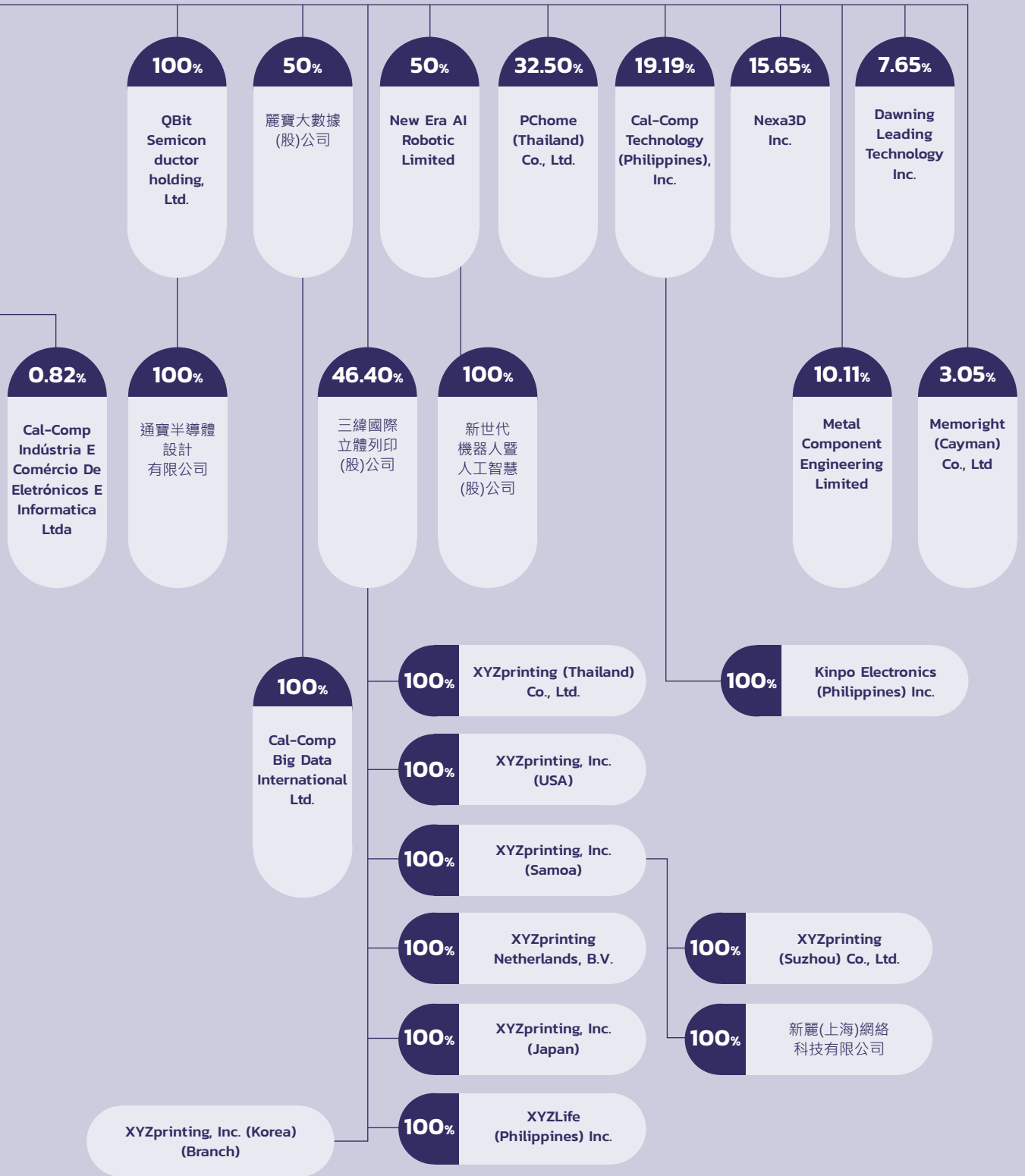
實收資本為1,000萬元人民幣，在中國營運推動3D列印、人工智能/機器人、智能製造及半導體設計的研發。本公司通過泰金寶光電(蘇州)有限公司持有80%之股權。登記地址為中國北京市海澱區中關村南大街6號12層1209-1。

投資架構

截至2018年12月31日止

泰金寶科技股份有限公司





投資政策及投資目的

本公司的投資決策係衡量該投資案未來可能產生之現金流量及投資效益。本公司自2003年起已於中國建立製造基地，並於2010-2018年在馬來西亞建立工廠且併購新加坡、美國、巴西、墨西哥及菲律賓的企業，低生產成本將使本公司更具競爭力並符合客戶的需求及加強垂直整合。轉投資已為本公司擴大營收及客戶群並成為世界級EMS廠。

其他諮詢機構

泰國普通股及認股權證

: Thailand Securities Depository Co., Ltd.
93 The Stock Exchange of Thailand Building
Rachadapisek Road, Din Daeng, Bangkok 10400
電話：+66-2-009-9000
傳真：+66-2-009-9991

臺灣存託憑證(TDRs) 存託機構

: 遠東國際商業銀行信託部
台北市敦化南路2段207號20樓
電話：886-2-2312-3636
傳真：886-2-2388-8278

簽證會計師

: Ms. Rungnapa Lertsuwankul
核准簽證文號：3516號
EY Office Limited會計師事務所
193/136-137, Lake Rajada Office Complex,
Rachadapisek Road, Klongtoey, Bangkok 10110
電話：+66-2-264-0777
傳真：+66-2-264-0789 ~90

營運概況

泰金寶科技(股)公司(以下簡稱“本公司”)設立於1989年12月4日，原始股本為1.25億泰銖，目前註冊股本為4,979,068,075泰銖，實收股本為4,554,643,575泰銖。

本公司為電子產品製造供應商(EMS)，替世界知名品牌商製造電子產品。主要客戶包括Western Digital, Seagate, Hitachi, Toshiba, Verbatim, Advance Digital Broadcast, Technicolor, Pace, Hewlett Packard, Konica Minolta, Ricoh, Panasonic, Lexmak, Humax, Sharp及Nikon等，產品主要可分為二大類：

- 電腦週邊產品：噴墨印表機、雷射印表機、多功能事務機、3D列印機、點矩陣印表機、主機板、外接式硬碟、印刷電路板組裝(PCBA)及SSD。
- 通訊產品：電視機上盒。

截至2018年底，全球員工人數共為24,367人，各區域員工數分別為中國1,234人，泰國16,207人，台灣1,141人，馬來西亞609人，巴西1,380人，墨西哥518人，美國404人，新加坡54人及菲律賓2,820人。

本公司取得泰國投資促進委員會(BOI)之六項生產電子產品及電子零件的租稅優惠，產品類別為5.4、5.5、5.6及5.7。此外，Cal-Comp Precision (Thailand) Ltd.也取得BOI三項生產電子產品塑膠零件的租稅優惠。

銷貨收入

產品類別	2016		2017		2018	
	百萬泰銖	%	百萬泰銖	%	百萬泰銖	%
電腦週邊產品	77,171	71.66	78,814	73.32	82,247	72.66
通訊產品	30,221	28.06	28,084	26.13	30,720	27.14
銷貨收入合計	107,392	99.72	106,898	99.45	112,967	99.80
其他收入	303	0.28	590	0.55	227	0.20
總收入合計	107,695	100.00	107,488	100.00	113,194	100.00

生產數量

產品類別	2016		2017		2018	
	仟台	%	仟台	%	仟台	%
生產數量						
- 電腦週邊產品	217,988	92.58	230,572	89.76	237,374	84.27
- 通訊產品	17,475	7.42	26,293	10.24	44,315	15.73
合計	235,463	100.00	256,865	100.00	281,689	100.00

本公司生產排程採一班制，每日8小時，2016~2018年公司整體產能利用率分別為75%、77%及86%。

為改善製造效率並維持現有的競爭力，本公司發展出電腦系統以監控每日營運狀況。該電腦系統包括生產直接控制系統、及時生產系統、B2B採購系統及數位中央伺服器系統，架構良好的網路系統將可提供本公司及客戶最及時的資訊，並可追蹤及分析相關潛在問題。

本公司向當地以及海外廠商採購材料，以下為本公司2016~2018年之材料採購金額。

材料採購

材料採購	2016		2017		2018	
	百萬泰銖	%	百萬泰銖	%	百萬泰銖	%
當地採購	12,871.78	12.97	17,414.21	17.06	13,488.44	12.81
進口	86,396.80	87.03	84,679.67	82.94	91,779.00	87.19
合計	99,268.58	100.00	102,093.88	100.00	105,267.44	100.00

主要零組件及其來源

內部零組件

零組件名稱	說明	來源地
無線應用零件	天線、轉換器及基頻濾波器、收發器、調整器、功率放大器、振盪子、石英晶體	台灣、韓國、中國
晶片積體電路系列	多晶片封裝記憶體、數位信號處理、音頻放大器、記憶體、液晶模組驅動器、電源管理器、多媒體積體電路	新加坡、日本、韓國、美國
關鍵零組件	中央處理器、硬碟、墨水夾、液晶模組、列印頭、調幅器	泰國、台灣、中國、新加坡、日本
其他零件	電容、磁珠與電感、振動馬達、揚聲器、受話器、麥克風、金屬按鍵、開關、連接器、可撓性印刷電路板、發光二極體、分離式半導體零件、印刷電路板、電阻	泰國、台灣、中國、新加坡、日本、美國

包裝材料及外部零組件

材料名稱	說明	來源地
電源供應器與線材	電源供應器、轉接器	泰國、馬來西亞、中國
外殼	塑膠與塑膠零件	泰國、新加坡、馬來西亞、中國
包裝材	紙盒、保麗龍、塑膠袋、塑膠、膠帶、標籤	泰國、中國

材料供應商

關鍵零組件依客戶指定進行採購，主要股東或關係企業係可能為泰金寶之客戶，公司採隨機抽樣檢驗零組件品質，並依廠商品質確保程序認證合格供應商，公司只能向合格供應商進行採購。

另外，有四家供應商設立於本公司廠區內，以即時管控材料品質、節省存貨空間及降低運輸成本，形成價值鏈合夥關係(Value-Chain Partnership)；此四家供應商並未持有本公司股份，本公司經理人亦未持有該公司股份。此四家供應商如下：

供應商名稱	材 料
1. Ever Jet Co., Ltd.	塑膠零件
2. Allied Precision (Thailand) Co., Ltd.	金屬片
3. MCT (Thailand) Co., Ltd.	金屬片
4. Yiking Plastic Production Co., Ltd.	塑膠零件

採購政策

本公司採購政策係根據各供應商報價及交貨及時度，並考慮公司利益最大化，銷售及生產部門共同參與採購規劃以配合生產需求及維持適當之庫存水準。

2018年重大變動

- 本公司於2018年8月13日為拓展開發印表機及其它電子產品之製造，核准以不超過2千萬美金投資於新設立之中國子公司泰金寶光電(岳陽)有限公司，本公司100%持有。本公司之子公司已於2018年1月投入資本1.36億人民幣。
- 本公司於2018年8月13日，已核准透過泰金寶光電(蘇州)與非關聯企業在中國對工信智寶(北京)科技發展有限公司進行新合資投資，以在中國拓展開發3D列印、AI人工智慧/機器人、工業4.0及IC設計產業。本公司之子公司和非關聯企業各持有80%和20%的股權，本公司投資金額800萬人民幣。本公司之子公司已於2018年10月注資完成。
- 本公司於2018年8月13日為在中國拓展開發高精密塑膠零件及製造工具，核准以不超過1,000萬人民幣透過 Cal-Comp Precision (Thailand) Ltd. 100%投資新設立於中國之子公司泰金寶精密(岳陽)有限公司。本公司之子公司已於2018年1月投入資本135萬美金。

- 本公司於2018年11月12日核准泰國碧武里工廠擴建案，總工程預算約22.94億泰銖。目的為製造消費性電子產品、電腦周邊設備及通訊產品等。目前進行中。
- 本公司於2018年11月12日，核准解散本公司100%持有之設立於印度之子公司Cal-Comp (India) Private Limited，以減少集團不必要之開支及提高營運效率。目前進行中。

產業及市場競爭

電子產品製造服務業(EMS)概況

最新的Technavio市場研究報告預測 2018 - 2022年全球電子製造服務市場的複合年均增長率將接近4%。然而，雖然全球電子產品製造服務業 (EMS) 市場或許已經經歷了許多不同的挑戰，但其藉由自動化技術的創新及製程數位化管理以強化自身在現今EMS產業裡的競爭力。因此，在此充滿挑戰的時期，越來越多的製造商憑藉著增加在研發上的支出，來凸顯其產品及服務藉以吸引新的終端應用並保持其競爭力。

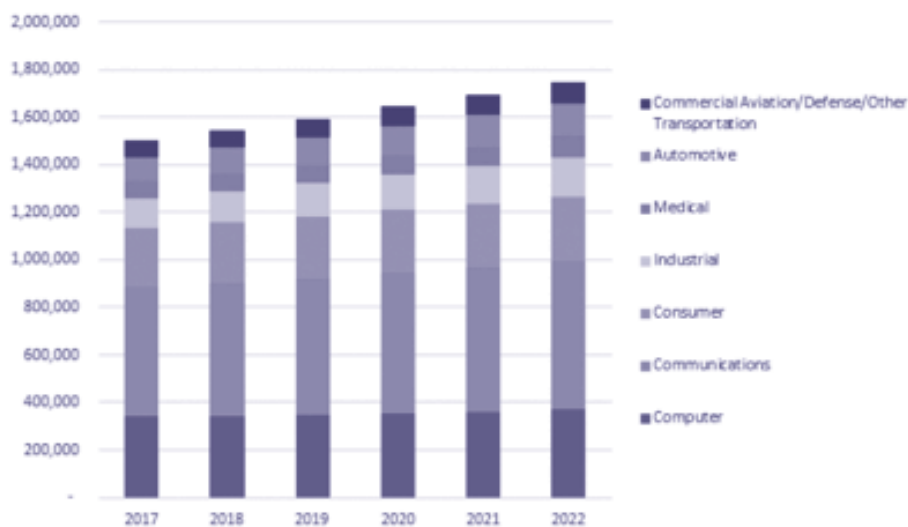
此在製造技術的自動化和數據交換的發展趨勢的官方用語為工業4.0，此趨勢讓公司採用智慧機器人，人機協作，積層製造，擴增實境，生產模擬，虛擬實境培訓，整合價值鏈，分散化和生產轉向，使其在製造上呈現指數性的增長及可擴展性。

事實上，IDC進一步的預測，到2020年，全球頂尖EMS公司所在的亞太地區，在智能科技相關的投資將達到6,000億美元。

推動EMS產業產生重大變化的因素，除了新的製造技術外，電子零件市場的交貨時間議題也被認為是影響2018年EMS產業整體績貢獻的另一個主要重要因素，預計此因素也將持續影響2019年一段時間。

此外之外，Bore的研究報告顯示，EMS產業的擴展主要是由於終端用戶部門的大幅增長，如電信部門、工業部門和醫療市場等。其中，通訊和電腦硬體部門被認為是EMS的主要終端用戶行業，其總需求約達65%。

2017-2022年全球電子產品組裝市場依產業別預估(單位:10億美金)



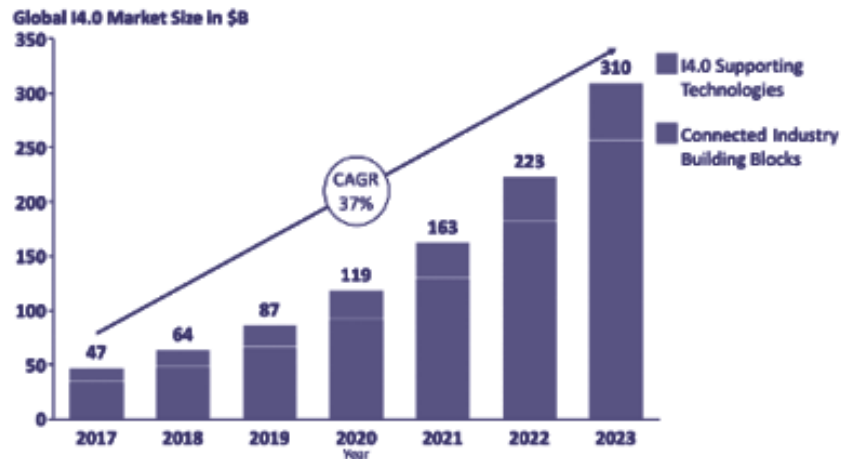
資料來源: New Venture Research



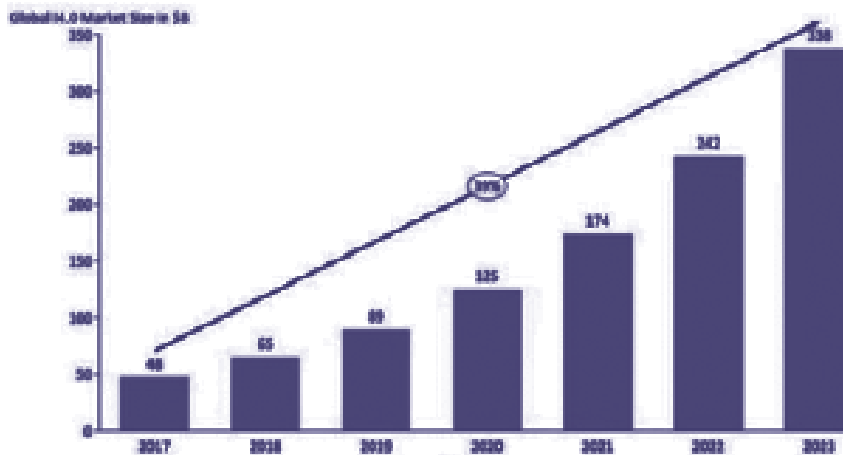
2015-2024年全球彈性印刷電路板市場規模和預估 (單位:10億美金)

資料來源: Varian Market Research

2017-2023全球工業4.0市場規模預估 (單位:10億美金)



資料來源:IoT Analytics



備註:此報告進一步定義,工業4.0整體市場係指所有公司在6個工業物聯網重要組件及六個工業4.0支援技術的支出

資料來源:IoT Analytics

數位機上盒(STB)及網路連接設備產業概況

根據Market US的研究報告指出全球機上盒市場規模在2018年達到USD16億美元，並預測2019至2028年將以6.9%的複合年均增長率成長。

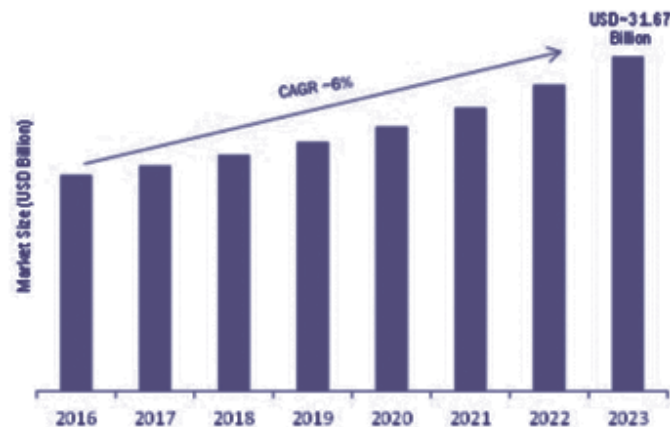
近年來機上盒產業的顯著轉變之一是不斷成長的數位網路電視。現今，有線電視的數位化日漸普及，其推動如包套頻道訂閱、互動視訊、高畫質頻道及隨選視訊等增值服務發展。

Digital TV Research 研究預測，全球付費電視預測2017年至2023年將增加9,500萬新用戶，全球用戶人數達到11億，其中IPTV被認為是新用戶成長最多的平台，在未來五年內將新增8,100萬用戶並超越傳統付費衛星電視用戶目前的用戶。

除了上述數位化趨勢外，機上盒產業亦透過新興市場機會、併購整合市場及新增產品功能(如HD、安控及網路閘道器等)來拓展。

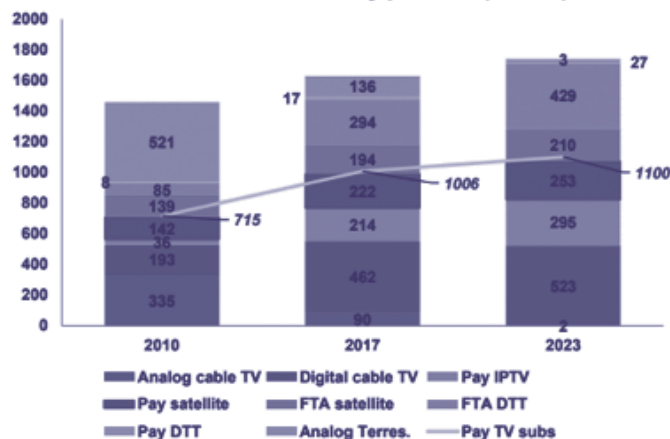
此外，相信在未來幾年HD及4K機上盒市場將以顯著的增長率主導經濟，且其產業結構的快速現代化、產品商業化加深程度，及HD機上盒需求變遷等期望推動該產業發展使其更具說服力，並在全球收入方面能有顯著貢獻。

全球機上盒市場成長預估(單位: 10億美元)



資料來源:Market Research Future

2010/2017/2023全球電視用戶平台分布(單位:百萬)



資料來源:Digital TV Research

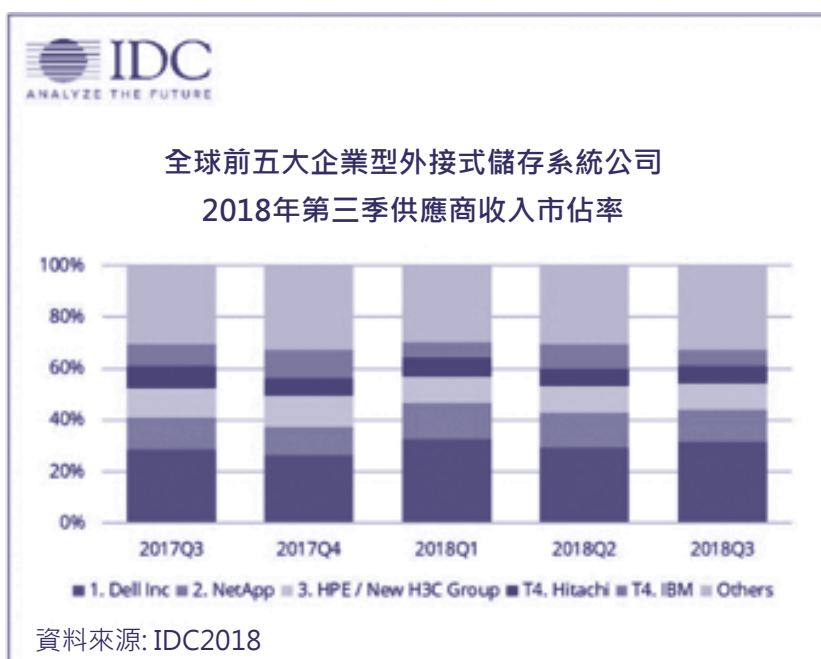
硬碟 (HDD)

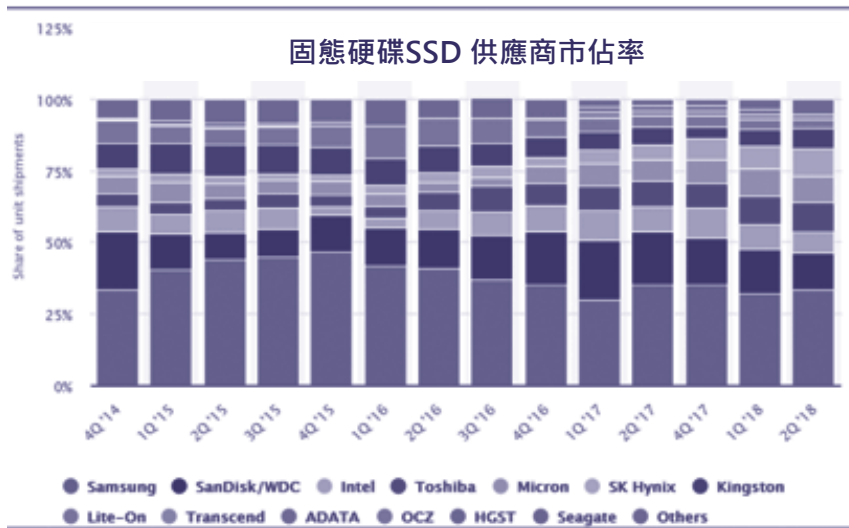
市調機構Gartner的研究顯示，由於近年來固態硬碟（“SSD”）的採用日益增多，導致硬碟(HDD)銷售量持續下滑。然而，在2018第四季Gartner提高其預測，以反應HDD核心業務成長以及各行業對大容量硬碟的需求。

因應企業核心業務的儲存需求，目前儲存產業中的主要使用仍是HDD，然而，近年來SSD廣泛的被使用在企業市場並佔據的極其重要的比例，也有著顯著進展。另一方面，雖然SSD的發展將繼續減緩HDD的出貨量，但其高儲存容量及低成本的需求仍不斷增長，尤其來自提供雲端服務供應商的需求，預計將有助於目前HDD收入的穩定成長。除此之外，根據ResearchAndMakret.com的預測，2017年固態硬碟（“SSD”）市場規模為264億美元，預測從2018年以15.1%的複合年均增長率成長至2023年市場規模將達到607億美元。

隨著資料儲存產業進入新的應用並服務新的市場，新的技術轉變成新的格式和功能以支援將資料由傳統計算轉換至數位平台。企業型雲端服務、大數據業務、AI人工智慧設備、無線感測網路與物聯網、智慧城市、互聯車、具備4K/8K高解析度、高影格率媒體及娛樂、虛擬實境(VR)與擴增實境(AR)等都是推動新一代新資料儲存產業的重要趨勢。因此，國際數據資訊(IDC)企業儲存系統調查報告顯示，2023資料儲存將年產175ZB。除此之外，為了滿足目前數位化行為產生的儲存需求，IDC預測從2018年到2025年，所有儲存媒體類型的儲存容量出貨量將超過22ZB，其中近59%的容量來自HDD行業。

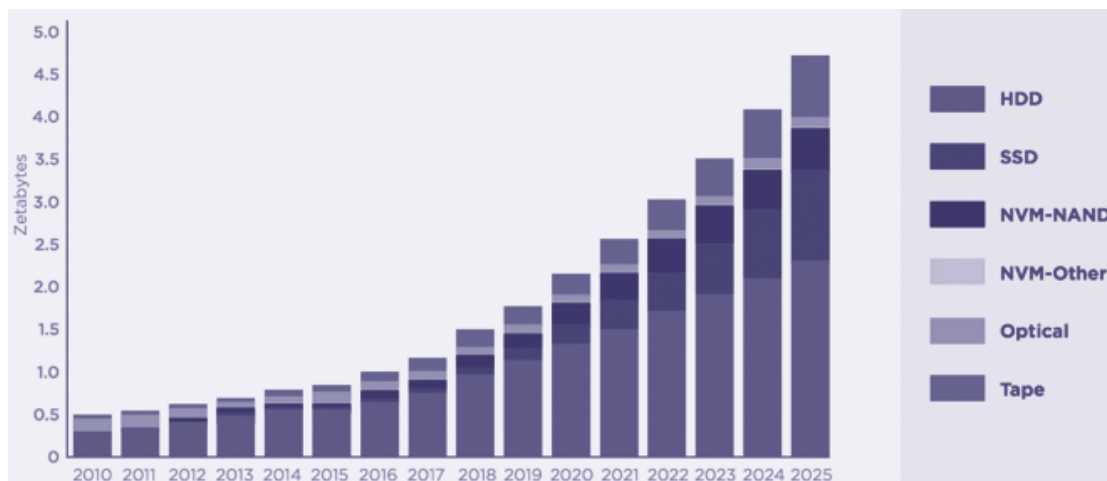
另一方面，IDC的研究報告亦指出，委託設計製造商（ODM）直接銷售予超大規模資料中心在2018年第三季年度成長率45.8%達到39億美元，佔同期間企業資料儲存投資總額27.7%。另外，伺服器型的儲存部門的銷售收入年成長率10.1%達到38億美元，佔同期間企業資料儲存投資總額27.3%。整體來說，外接儲存系統市場規模預計約為63億美元，較去年同期相比年成長了12.5%。





資料來源: Statista

全球儲存媒體類型出貨量預估(單位:ZB)



資料來源: IDC

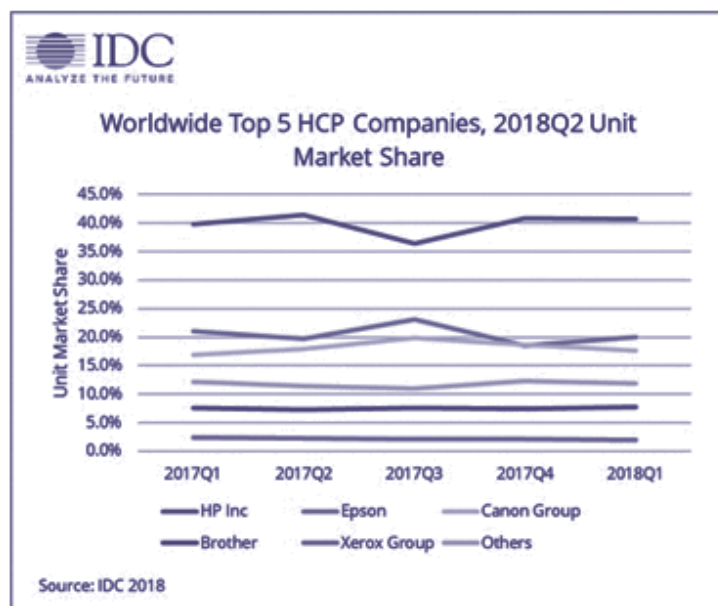
印表機產業概況

列印及週邊設備

IDC全球列印及週邊設備季度追蹤報告顯示，全球印表機市場2018第三季度同比年下降1.2%，出貨量約2500萬台。此外，噴墨印表機和雷射印表機的市場出貨量與2017年度同期比較，分別下降1.5%和0.7%。IDC進一步表示，亞太地區（除日本之外）（或稱“APeJ”）地區連續第五個季度的出貨量比同比時期成長，2018年第三季度年成長了0.9%，中國、印度和菲律賓是前三大！此外，在APeJ地區的成長主要由於墨水盒印表機成長了22.1%所致，墨水盒成為了APeJ地區在噴墨印表機市場的主要產品，墨水盒市佔率約為51.1%與前幾年相比取代了墨水匣。

另一方面，彩色雷射印機市場上表現最為強勁的設備為21-30 ppm及31-44 ppm，同比年成長率為2.3%，前五大公司中的四家（以出貨量單位計算）分別為 HP Inc、Canon Group、Brother 及 Ricoh Group，彩色雷射印機出貨量同比皆呈成長。

2018年第一季全球列印及週邊設備前五大廠商市佔率



資料來源:IDC2018

2018年第三季全球列印及週邊設備前五大廠商市佔率



資料來源:IDC2018

3D立體列印機

IDC出版的全球3D立體列印機半年度的消費指南最新更新表示，全球3D立體列印消費(包括硬體、耗材、軟體及服務)預期在2019年達到138億美元，與2018年相比年成長21.2%。IDC更進一步預測到2022年全球消費將以五年複合增長率(CAGR)19.1%增加至227億美元。

其中，3D列印機和其耗材合計也將超過全球總消費的三分之二，2019年分別將達到53億美元和42億美元。同時，服務消費也預期在2019年將達到38億美元，其中包含3D列印代工服務及系統整合服務。另一方面，IDC更表示從五年預測可看見3D列印機消費在醫療產業與交通產業上的快速成長，複合年均增長率分別為29.8%和28.3%。

IDC相信美國在2019年總消費將近50億美元，仍為最大消費國家。其次為西歐的36億美元，接續著是中國的20億美元。從五年預測中可預見拉丁美洲與中國的消費分別以複合年均增長率25.3%及21.6%快速成長。此外在九個地區內有五個區域預計複合年均增長率將超過20%。

總體來說，由於3D列印的技術可以更簡化客製化商品，以及減少各產業的開發/製造成本及時間。因此，我們相信全球3D立體列印機將在未來蓬勃發展。

2017年前五大廠商辦公室3D 印表機年全球出貨量及佔比

2017 Rank	Company	2017 Units shipped	2017 Global unit share
1	XYZprinting	81,840	21%
2	Monoprice	80,156	20%
3	Prusa Research ***	39,264	10%
4	Wanhao	35,263	9%
5	FlashForge	19,829	5%

Top 5 Office 3D Printer Vendors (Context Table)

2018年個人與專業級全球 3D 印表機全球出貨量



資料來源: Context 2019

風險管理

泰金寶致力於財務營運、經濟條件、環境及人事上發展完整的風險管理制度。茲就營運風險及管理方式說明如下，以下並非完整的風險清單，其他非公司可控制之不可預測因素亦可能影響公司營運。

營運風險

1. 存貨風險

採購及生產排程係依據客戶的預算安排，並依銷售情形調整。另公司設立負責團隊及系統，針對需求及存貨水準持續監督，以及時符合客戶需求及有效管理存貨。

本公司的主要營收來自品牌商客戶，採用訂單生產政策，OEM客戶為泰金寶的主要營收來源且其存貨呆滯之風險較低。2018年底提列之存貨呆滯率約1.61%，較2017年底的2.45%略為減少。反之，ODM銷貨雖需承擔存貨風險，但因ODM占營收比重小，故存貨風險較低。

另會計師定期評估材料及呆滯存貨之價值並依會計原則入帳，以反應存貨最新之狀態，而對逾期二年未使用之存貨，提列適當備抵跌價損失。

2. 主要客戶依存度風險

泰金寶已透過提供高品質技術，與客戶建立起長期合作關係。雙方並緊密合作持續創造彼此的競爭優勢。本公司致力於擴大新的客戶群，以降低對既有客戶的依存度，同時也持續開發新產品以進入新產業拓展市場。

3. 主要股東對經營決策的影響

目前3位董事由主要股東金寶電子工業(股)公司提名，對於股東會重要議案如董事選舉案需75%以上股東同意，金寶電子工業(股)公司無法單獨掌控股東會，小股東可透過徵求委託書以平衡大股東的控制權。

4. 集中採購及原料品質風險

本公司已建立採購中心以確保合格供應商的交期穩定，並降低集中採購風險。同時本公司亦建立品質保證中心，於生產前嚴格檢驗品質以維護本公司向來以品質著稱的聲譽。另外即使為客戶指定採買的材料，亦會遵循本公司的品質檢驗程序，以降低於生產過程中可能產生的風險。

5. 營運資金風險

營運資金對公司營運及擴展非常重要，公司營運資金來自營運、短期及長期銀行借款。截至2018年底，公司短期與長期借款餘額為210.59億泰銖，占總負債44.70%。截至2018年底，公司及子公司未動用之長短期借款額度約有7.10億美金，約233.66億泰銖。本公司認為這些額度可支應未來成長所需之資金，未來營運資金需求取決於營運擴展及併購機會。

經濟條件及財務風險

1. 利率風險

銀行借款使公司面臨利率風險，本公司浮動或固定利率的金融資產及負債均接近市場利率，因此受利率的影響極微。目前利率約1.3% ~ 4.9%，同時亦有長期銀行借款及短期銀行借款額度可供使用以因應公司營運所需。

2. 匯率風險

外銷及外幣借款使公司面臨匯率風險，美元的匯率波動可能影響公司財務表現。公司採外幣資產及負債部位互抵之自然避險，並視情形搭配遠期外匯以管理外匯風險。

天然災害風險

本公司預見天然災害之潛在風險及影響，已建立預防計畫並舉辦定期的員工緊急事件訓練。除此之外，本公司全球之製造生產基地亦具有良好的規劃，能夠及時提供支援予受影響的設備，於災害發生時，不僅能持續提供客戶支援，並能降低天然災害所產生的營運損失。

管理架構

董事會

2018年12月31日公司董事會成員如下：

董事	職稱
許勝雄	董事長
沈軾榮	副董事長
鄒孔訓	總經理
許勝傑	董事
潘宏盛	董事
游世統	董事
Mr. Alan Chi Yim Kam	獨立董事及審計委員會主席
Mr. William Hang Man Chao	獨立董事及審計委員會委員
Mr. Thanasak Chanyapoon	獨立董事及審計委員會委員

註1：Mrs. Sunadda Jaypong為公司執行秘書

有權簽字董事

有權簽字董事為許勝雄、沈軾榮及鄒孔訓，任一人簽名加上公司印章皆可代表公司。

董事會之職能權限

1. 董事之責任

董事會須遵循公司目標、法規及股東會決議，基於誠信及謹慎原則，為公司及股東的最大利益盡其所有之知識、能力及經驗。

2. 對股東的責任

董事會對股東負責，保護股東利益，並清楚揭露資訊予投資人。

3. 核閱並核准財務報告及會計政策變動

董事會負責核准經會計師及審計委員會查核或核閱之財務報告書及會計政策變動。

4. 審核並核准公司政策

董事會負責審核及核准經理人提議之政策、預算及營運方針計劃。

5. 監督經營團隊

董事會負責監督經理人有效執行公司政策、重要經營決策討論及遵循泰國證交所及證期會法令規定之關係人交易報告，並可視情況任用外部專家提供服務及建議。

6. 內部控制及稽核制度

董事會須建立並維護有效之內部控制系統，協助經營團隊確保正確記錄交易、資產安全性及無重大詐欺及不法行為，並指派審計委員會及內稽人員檢視公司內部控制之適當性及合理性。

7. 獨立董事執行業務

獨立董事對於公司政策、管理、董事任用及其他可能對公司利益有重大影響之事件，享有自主決策權，並有足夠及適當的資源取得財務及營運等相關資訊。

8. 道德及操守

為建立經理人及員工的良好行為準則，董事會已制定道德及操守說明書。

上述所有董事會職責需由董事會核准及執行，惟下列情況須經股東會同意：

- 法令規定需由股東會決議
- 證交所或其他法令規定之關係人交易

若董事對某項交易有直接或間接重大利益或利益衝突，該董事對此交易無投票權。

董事長之職能權限

1. 董事長負責領導董事會並監督董事會及其他委員會的運作，使其依照指定計畫完成目標。
2. 董事長負責召集董事會或者指定其他人代理。
3. 董事長負責主持董事會及股東會。
4. 如果董事會票數均等，董事長有權投決定性的一票。

審計委員會

2018年12月31日公司審計委員會成員如下：.

1. Mr. Alan Chi Yim Kam 審計委員會主席
2. Mr. William Hang Man Chao 審計委員會委員
3. Mr. Thanasak Chanyapoon 審計委員會委員

註1: Mr. Alan Chi Yim Kam 及 Mr. William Hang Man Chao具備財務專業能力。

審計委員會職能權限

1. 覆核公司財務報導程序之正確性及完整性。
2. 覆核公司內部控制及內部稽核系統之適當性及有效性，並決定內稽單位的獨立性及核准內部稽核主管之任用、轉任及免職。
3. 覆核公司證券法令及規定之遵循情況。

4. 評估提名獨立之簽證會計師及其報酬，至少每年與簽證會計師參與經營會議一次。
5. 覆核關係人交易，或可能導致利益衝突之交易，以確保遵循證券法令及保障公司最大利益。
6. 於年報中揭露審計委員會報告書，該報告書須經審計委員會主席簽名且須包含下列資訊：
 - (a) 對財務報表之正確性、完整性及可靠性表達意見
 - (b) 對內控系統之適當性表達意見
 - (c) 對證券法令遵循狀況表達意見
 - (d) 對簽證會計師之適任性表達意見
 - (e) 對可能導致利益衝突之交易表示意見
 - (f) 審計委員會召開次數及每位成員出席次數
 - (g) 對審計委員會業已依規章善盡職責並表達意見
 - (h) 視公司董事會的職責範圍，依審計委員會意見，其他應被股東及一般投資人所知悉之事項。
7. 執行其他經審計委員會核准，本公司董事會所指派之任務。

經營團隊

2018年12月31日，本公司主要經理人如下：

- | | |
|---------------------------|--------|
| 1. 鄒孔訓 | 總經理 |
| 2. Ms. Vipada Uadulyatham | 管理部副總 |
| 3. 黃克偉 | 生產部副總 |
| 4. 王尉兆 | 生產部副總 |
| 5. Mr. Suphot Thaikong | 生產部副總 |
| 6. 羅家珠 | 財會部副處長 |

總經理之權限及責任

1. 重大事項的決策權、設立工作職責、經營策略，並對董事會負責，惟對保證負債及借款等財務交易並無核准權限，須提報董事會決議。
2. 核准公司年度預算。
3. 核准客戶之信用額度、付款條件及銷售合約，包含交易條件變更、服務保證合約及存貨管理。
4. 核准購置2,000萬泰銖以內之固定性資產。
5. 核准2,000萬泰銖以內之新投資案。
6. 設立及核准人事管理規則及薪資制度。
7. 聘用營運上必要之顧問人員。

8.執行一般營運之其他職責，但不包含關係人交易及泰國證交所規範之取得與處分資產交易。

上述總經理之權限須遵循法令及公司規範，若總經理或關係人涉及關係人交易，總經理對此交易無核決權限，且需呈報董事會；另外內部關係人或關係人之資產取得或處分需經股東會同意，並遵循泰國證券相關法令規定。

董事選任

本公司未設立提名委員會選任董事，董事會依據工作經驗、願景、能力及人格特質提名董事。

董事會

每年股東常會需解任至少1/3席董事，若董事成員非三之倍數，則取最接近三之人數，股東會可再選任被解任之董事，公司需準備董事候選人之詳細資料供股東決議參考，並依下列程序選任：

- 1.每股有一投票權。
- 2.每位股東可選出一位或多位董事，惟每一投票權不可分割。
- 3.得票最高者選任為董事，直到董事席位額滿，若有二位或以上候選人得票數相同，股東會主席有最後決策權。

當董事有空缺時，除剩餘的任期低於二個月外，董事會需於最近一次董事會選任合法董事以續任剩餘任期，此議案需經3/4以上存續董事同意。

審計委員會與獨立董事

審計委員會經股東會核准設立，每屆任期三年，得連選連任，審計委員與獨立董事資格詳見審計委員會之定義。

審計委員會之定義如下：

- 1.本人及親屬持有本公司、子公司及聯屬公司之股份不超過1%。
- 2.不得為公司之執行董事、員工、領取固定薪酬顧問及對本公司、子公司及聯屬公司無控制權或利益衝突(包含選任前二年及任職期間)。
- 3.不得與公司間有任何業務往來:
 - (1)非公司之簽證會計師。
 - (2)不得提供本公司每年超過二百萬泰銖之服務，如法律、財務諮詢或鑑價等。
 - (3)不得與本公司有下列關係人交易，如租賃(無論是承租人或出租人)、房屋仲介、資產服務或取得財務支援之金額超過二千萬泰銖或淨有形資產之百分之三(兩者較低者)，包含一年內發生並完成之交易。

除必要及正當理由外，獨立董事不可與公司於二年內進行上述之交易。獨立董事或審計委員應於取得董事會之核准後方能執行其相關服務並揭露相關資訊於56-1表、年報及於股東會開會通知書。

- 4.不得與本公司及子公司之管理階層、主要股東或具有相關管理職權之人有血緣及婚姻關係。
- 5.不得為本公司之董事、主要股東，或其他關係企業之主要股東。
- 6.不得有影響其獨立性之其他條件。
- 7.獨立董事若違反上述1至6項條件時，董事會具有決定其行使職權之權力。

董事及重要經理人酬勞

2018年董事酬勞

董事	酬勞 (泰銖元)	
	紅利	車馬費
許勝雄	6,000,000	480,000
沈軾榮	8,000,000	360,000
鄒孔訓	1,200,000	180,000
許勝傑	1,200,000	180,000
潘宏盛	1,200,000	180,000
游世統	1,200,000	180,000
Mr. Alan Chi Yim Kam	1,200,000	180,000
Mr. William Hang Man Chao	1,200,000	180,000
Mr. Thanasak Chanyapoon	1,200,000	180,000
合計	22,400,000	2,100,000

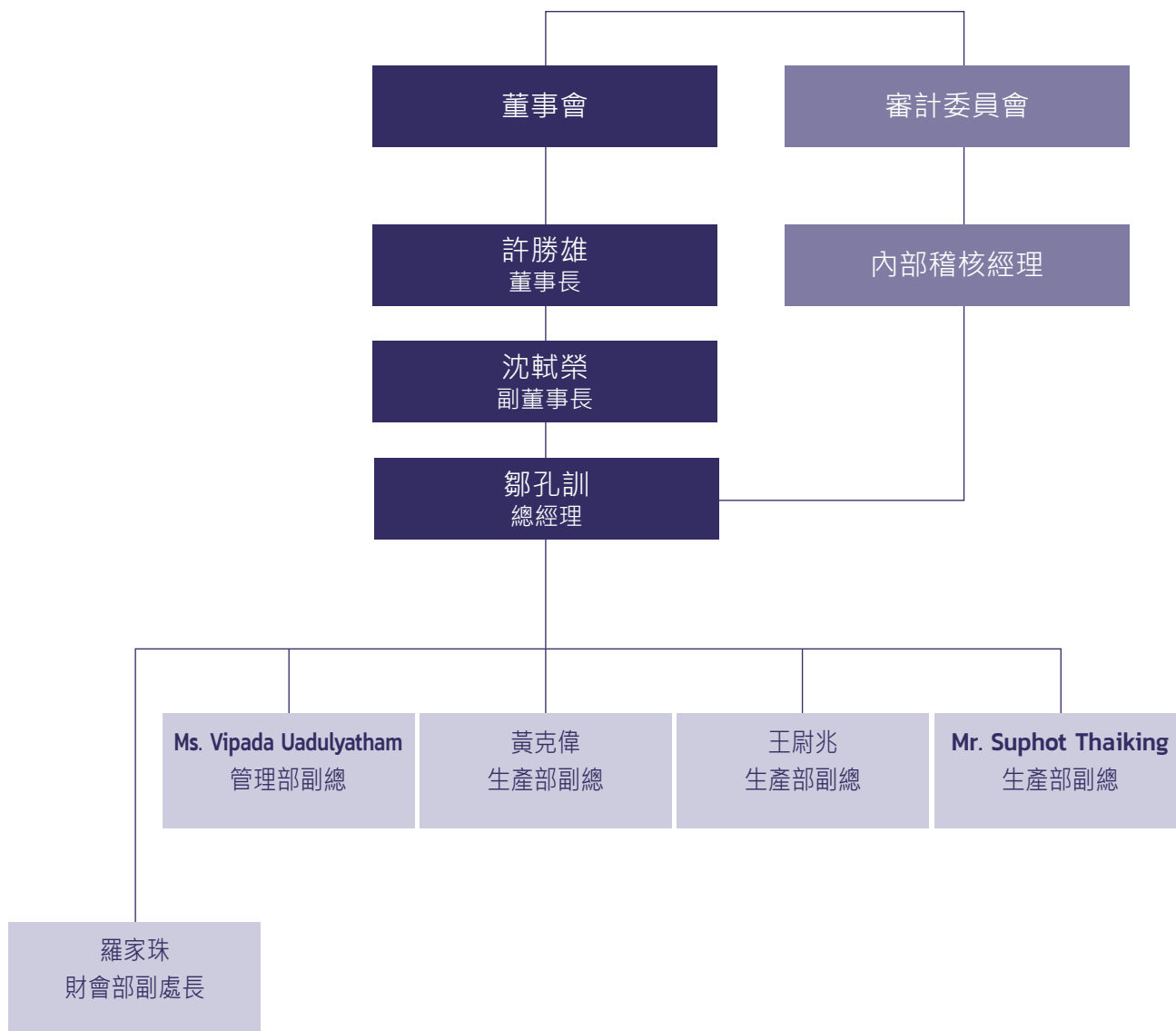
2018年度重要經理人酬勞

六位重要經理人含薪資及紅利共計1,638萬泰銖。

其他福利

本公司向員工發行之泰金寶科技(股)公司認股權證(CCET-WB)，已於2015年配發給管理單位共6,500,000股。

組織圖



公司治理

依據泰國證交所規定，本公司制定上市公司董事會最佳實務準則，良好的公司治理應考量股東與社會之整體利益。

經董事會核准之公司治理政策如下：

- 訂定股東權利及平等政策
- 絕對責任管理制及董事會監督關係人交易
- 經由內部控制及稽核機制驗證財務報表及關係人交易
- 透明化營運及完整、確實且及時揭露資訊
- 落實董事及員工的良好行為規範

依據泰國證券交易所規定，公司治理分為5大類，茲分別說明如下：

1. 股東權利

股東的基本權利為買賣或移轉股權、盈餘分配、及時取得相關資訊、參加股東會，選舉或罷免董事、任用會計師、決定有關股利、公司章程、資本變動、特殊交易及重大交易事項，除上述權利外，2017年執行以下必要工作以鼓勵股東行使權利：

1. 2018年4月27日於泰國Samut Sakhon省Krathum Baen區Sethakij路60號Samut Sakhon工廠R&D大樓5樓會議室舉行股東常會，依法規定，股務機構於開會前14天寄發開會通知書、議案及說明文件予股東。
2. 開會前30天在公司網站(www.calcomp.co.th)公布寄發的股東會資料，再經由泰國證交所系統SCP通知股東參與開會及投票權利。
3. 股東投票權及可指定代表人出席股東會之權利。
4. 使用條碼掃描系統進行股東會的報到及投票作業，以彰顯選舉透明度。
5. 股東會在方便的地點及合適的會議室舉辦，股東可於開會前向投資人關係部門表達意見。

2. 股東平等條款

公司落實平等對待所有股東之重要性。

1. 在公司網站及泰國證交所SCP系統公告邀請所有股東參與2018年股東會議案提案，並於指定日期內將提案內容郵寄或以電子郵件方式提報給投資人關係部門(ir@calcomp.co.th)；2018年股東沒有任何提案。
2. 公司邀請股東提議2018年股東會之董事候選人，提案股東需有0.05%持股或支持者，並於股東會日期前至少持股12個月；公司網站已公告董事候選人資格及資料供股東參考，股東可於指定日期內將董事候選人及其資料郵寄或以電子郵件提報給投資人關係部門；2018年股東未提議董事候選人。
3. 股東若無法出席股東會，可指派獨立董事或代表人出席，指派書可在公司網站下載。
4. 股東會主席給予股東審查公司經營狀況、表達意見、確認營運成果及經營方向的機會，使股東更清楚公司營運，遲到之股東無與會限制，亦無未經通知股東而加入新議案之情事。
5. 為提升選舉透明度及獨立性，股東對每位董事候選人均享有投票權。
6. 依股數行使投票權，每1股有1個投票權，每個議案均有投票卡。
7. 股東會議記錄需完整記錄各議案投票結果、出席董事、投票過程、提問之問題，並攝影存證會議過程；股東會議事錄需於會後14天內公告予公司網站。
8. 建立使用內部資訊之管理制度及防範公佈財務報表30天前的內部交易，公佈財務報表前會提醒董事及經理人停止交易本公司有價證券；董事及經理人買賣公司有價證券時，應於3個營業日內向泰國證管會申報。

3. 關係人之角色

本公司重視所有與公司有關之關係人，茲說明如下：

1. 股東及投資人

公司以股東利益為營運目標，且訂定相關政策提供股東及投資人取得公司資訊之權利。

2. 員工

本公司視員工為重要資產，並平等對待所有員工，提供員工福利如下：

- (1) 免費提供午餐與加班餐點
 - (2) 獎勵每日準時出勤員工
 - (3) 成立員工福利基金
 - (4) 舉行工廠及辦公室環保競賽
 - (5) 每年定期健康檢查
 - (6) 在每個工廠設立醫護室以確保員工的緊急醫療保護
 - (7) 每日舉行晨訊佈達正確工作觀念--第一次就把事情做對，並持續舉辦內部及外部教育訓練
- 公司提供員工向管理單位建議之管道，並於員工手冊說明:提出建議之員工將受到保護及適當獎勵。

3. 客戶

本公司依企業道德之規範保密客戶之資料，以建立長久之合作關係。

4. 供應廠商

本公司視供應商為良好之商業夥伴，在合作基礎上建立良好的長期關係。

5. 債權人

本公司依商業合約執行業務及提供債權人正確及真實的資訊。

6. 競爭廠商

本公司以公平、公開的態度執行業務。

7. 社會

本公司認同社會環境安全及環境品質的重要性，因此嚴格遵守相關法令規定，並持續支持企業公民活動。

8. 環境

本公司認同環境的重要性、企業責任及環境對營運的影響，故制定環保政策及實施『泰金寶，天天環保日』活動，並成立環保委員會為工廠環境把關。

4. 資訊揭露及透明度

公司確認所有重要財務及非財務資訊均及時且正確的揭露，應公布之各項資訊如下：

1. 揭露董事之職責、出席狀況及董事會報告，董事會負責合併財務報告及年報中之財務資訊，財務報表係依據泰國一般公認會計原則編製。
2. 公司應揭露董事酬勞資訊、以透明態度建立董事酬勞制度並提報股東會核准，經理人酬勞係依董事會訂立之程序及政策按職務表現配發。
3. 揭露環境政策。
4. 揭露公司治理政策。
5. 公司設立投資人關係部門與股東、投資人及分析師溝通及提供資訊，重視對外公布資訊之完整性、正確性、可信度、一致性及即時性。

投資人關係部門聯絡資訊

聯絡人：

投資人關係部門經理 周怡君 小姐

電話：+66-2-261-5033~36

傳真：+66-2-661-9396

電子郵件：yichunchou@calcomp.co.th

公司網址：www.calcomp.co.th

財務經理兼執行祕書 Sunadda Jaypong 小姐

電話：+66-2-261-5033~36

傳真：+66-2-661-9396

電子郵件：sunadda@calcomp.co.th

公司網址：www.calcomp.co.th

6. 公司網站公布泰文及英文即時資訊。

5. 董事會責任

董事會在公司治理扮演非常重要之角色，為股東及經理人所信賴。董事會分成2個委員會，成員含1位執行董事及8位非執行董事。董事長和總經理非同一人且清楚劃分其職責，公司另有3位獨立董事代表小股東監督公司營運，董事會指派審計委員會協助公司治理並定期每3個月開會。

董事會議

公司每季召開董事會討論營運績效及財務報表，董事會負責訂定公司願景、目標、策略及公司政策，如有需要，可於7天前發出開會通知召開臨時董事會；2018年共召開4次會議，公司章程規定董事會應有半數以上董事出席，董事會出席狀況如下：

姓名	職稱	出席次數
許勝雄	董事長	4/4
沈軾榮	副董事長	4/4
鄒孔訓	總經理	4/4
許勝傑	董事	3/4
潘宏盛	董事	1/4
游世統	董事	4/4
Mr. Alan Chi Yim Kam	獨立董事及審計委員會主席	3/4
Mr. William Hang Man Chao	獨立董事及審計委員會委員	4/4
Mr. Thanasak Chanyapoon	獨立董事及審計委員會委員	4/4

審計委員會會議

姓名	職稱	出席次數
Mr. Alan Chi Yim Kam	獨立董事及審計委員會主席	3/4
Mr. William Hang Man Chao	獨立董事及審計委員會委員	4/4
Mr. Thanasak Chanyapoon	獨立董事及審計委員會委員	4/4

每位董事對議案均有權發表意見及享有1個投票權，董事會議案應由多數表決通過；董事會議事錄由董事會秘書負責，並於下次會議前經董事長及副董事長核准。

領導及願景

泰金寶的願景是成為EMS之領導廠商及提供客戶最佳服務，董事會參與制定公司願景、使命、政策、目標及年度預算，並監督經營團隊達成預算目標。

利益衝突

董事會及審計委員會遵循泰國證交所法令評估關係人交易，交易價格及條件應符合正常商業行為，並揭露於關係人交易報告。

企業道德

依泰國證交所之上市公司經理人最佳實務準則制定企業道德準則，經理人及員工皆應遵循，公司另冊制定相關工作、品質及實務操作準則於員工手冊。

董事及經理人之酬勞

公司以精確及透明之態度建立董事酬勞制度，董事酬勞需經股東會核准。

內部控制

本公司了解內部控制於管理面及營運面之重要性，故制定適當之準則及作業手冊，並建立財務資訊之內部控制系統。

風險管理

審計委員會負責定期每季評估營運風險，並向董事會報告以協助風險管理。

知識發展

公司鼓勵董事參加知識發展研討會、注意證券交易相關之及時資訊並公告公司所有員工。

關係人交易

關係人名稱與本公司之關係彙總如下：

關係人名稱	與本公司之關係
金寶電子工業股份有限公司(金寶電子)	主要股東
Logistar International Holding Co., Ltd. (Logistar)	子公司
泰金寶光電(蘇州)有限公司(泰金寶光電)	子公司
泰金寶電通股份有限公司(泰金寶電通)	子公司
泰金寶科技(蘇州)有限公司(泰金寶科技)	子公司
泰金寶電通(蘇州)有限公司(泰金寶電通(蘇州))	子公司
Cal-Comp (Malaysia) Sdn. Bhd.(泰金寶電子(馬來西亞))	子公司
Cal-Comp Precision (Singapore) Limited (泰金寶精密(新加坡))	子公司
Cal-Comp Industria e Comercio de Eletronicos e Informatica Ltda (泰金寶電子(巴西))	子公司
Cal-Comp Electronics de Mexico Co. S.A. de C.V (泰金寶電子(墨西哥))	子公司
Cal-Comp Electronics (USA) Co., Ltd. (泰金寶電子(美國))	子公司
Cal-Comp Precision (Thailand) Limited (泰金寶精密(泰國))	子公司
Cal-Comp Holding (Brasil) S.A. (CCBH)	子公司
QBit Semiconductor Holding Ltd.	子公司
Cal-Comp (India) Private Limited	子公司
Cal-Comp Automation and Industrial 4.0 Service (Thailand) Co., Ltd.	子公司
通寶半導體設計有限公司	子公司 (QBit Semiconductor Holding所持有)
Cal-Comp Precision (Malaysia) Sdn. Bhd. (泰金寶精密(馬來西亞))	子公司(泰金寶精密(泰國))所持有
泰金寶精密(東莞)有限公司	子公司(泰金寶精密(泰國))所持有
泰金寶精密(吳江)有限公司	子公司(泰金寶精密(泰國))所持有
Cal-Comp Precision (Philippines) Inc. (泰金寶精密(菲律賓))	子公司(泰金寶精密(泰國))所持有
Cal-Comp USA (Indiana), Inc.	子公司(泰金寶電子(美國))所持有
Cal-Comp USA (San Diego), Inc.	子公司(泰金寶電子(美國))所持有
Cal-Comp Industria de Semiconductores S.A.	子公司(CCBH所持有)
工信智寶(北京)科技發展有限責任公司	子公司(泰金寶光電所持有)
Cal-Comp Technology (Philippines), Inc. (泰金寶電子(菲律賓))	聯屬公司
三緯國際立體列印科技(股)公司(三緯國際)	聯屬公司
PChome (Thailand) Co., Ltd.	聯屬公司
麗寶大數據(股)公司(麗寶大數據)	聯屬公司
New Era AI Robotic Limited	聯屬公司
上海創格教育科技有限公司(上海創格)	聯屬公司(泰金寶光電所持有)
Daviscomms (S) Pte Ltd. (Daviscomms)	聯屬公司(泰金寶精密(新加坡))所持有
XYZprinting Japan, Inc.	聯屬公司之子公司(三緯國際所持有)

關係人名稱

與本公司之關係

XYZprinting Inc. (SAMOA)
 XYZprinting Japan, Inc. (USA)
 XYZprinting Netherlands B.V.
 XYZprinting (Suzhou) Co., Ltd.

 XYZprinting (Thailand) Co., Ltd.
 新麗(上海)網路科技有限公司

 XYZlife (Philippines) Inc.
 Cal-Comp Big Data International Ltd.
 New Era AI Robotic Inc.

 Metal Component Engineering Limited
 Memoright Memoritech Corporation
 東琳精密(股)公司
 金仁寶管理服務(股)公司(金仁寶管理服務)
 凱碩科技(股)公司(凱碩科技)
 CastleNet Technology, Inc.
 CastleNet Technology (BVI), Inc.
 金寶電子(中國)有限公司(金寶電子(中國))
 Kinpo International, Ltd. (金寶國際)
 Kinpo International (Singapore) Pte. Ltd.
 冠寶科技股份有限公司(冠寶科技)
 東莞凱寶電子有限公司(東莞凱寶)
 Kinpo Electronics (Philippines), Inc. (金寶電子(菲律賓))
 金寶生物科技(股)公司
 Forward International Ltd.
 吉寶投資(股)公司
 Lipo Holding Co., Ltd
 LIZ Eletronic (Kunshan) Co., Ltd.
 LIZ Eletronic (Nantong) Co., Ltd.
 Ranashe International Ltd.
 康舒科技(股)公司(康舒科技)
 仁寶電腦工業(股)公司(仁寶電腦)
 Instituto Cal-Comp De Tecnologia
 Ascendant Private Equity Investment Ltd.
 Fellow Inc.
 Mojoo Inc.
 Nexa3D Inc.
 Teleport Access Service, Inc.

聯屬公司之子公司(三緯國際所持有)
 聯屬公司之子公司(三緯國際所持有)
 聯屬公司之子公司(三緯國際所持有)
 聯屬公司之孫公司
 (XYZprinting Inc.(SAMOA)所持有)
 聯屬公司之子公司(三緯國際所持有)
 聯屬公司之孫公司
 (XYZprinting Inc.(SAMOA)所持有)
 聯屬公司之分公司(三緯國際所持有)
 聯屬公司之子公司(麗寶大數據所持有)
 聯屬公司之子公司
 (New Era AI Robotic Limited所持有)
 本公司為該公司股東
 本公司為該公司股東
 本公司為該公司股東
 子公司為該公司股東
 主要股東之子公司
 主要股東之子公司
 主要股東之子公司
 主要股東之子公司
 主要股東之子公司
 主要股東之子公司
 主要股東之子公司
 主要股東之子公司
 主要股東之子公司
 主要股東之子公司
 主要股東之子公司
 主要股東之子公司
 主要股東之子公司
 主要股東之子公司
 主要股東之子公司
 主要股東之聯屬公司
 共同股東
 關係企業
 關係企業
 關係企業
 關係企業
 關係企業
 關係企業

註1：金寶電子持有金寶國際100%股權
 註2：金寶電子持有康舒科技 22.68%股權
 註3：金寶電子持有冠寶科技51.61%股權
 註4：金寶電子持有金寶國際(新加坡)100%股權
 註5：金寶電子持有凱碩科技31.89%股權

與關係人間之交易資訊彙總如下：

關係人名稱	與本公司之關係	交易類型	2018 年金額 (百萬泰銖)	說明	交易之必要性及理由	審計委員會意見
-------	---------	------	--------------------	----	-----------	---------

1. 金寶電子	主要股東，持有本公司股權 40.39%。 相同之董事如下： 1. 許勝雄 2. 許勝傑 3. 沈軒榮	(1) 與本公司 - 進貨 - 應付帳款	0.55 0.0008	購買材料	交易價格約當市場價格，交易條件符合一般商業慣例。	正常商業交易
		(2) 與泰金寶電通 - 其他費用 - 應付帳款 - 應收帳款	82.38 0.16 0.89	ERP 系統使用費用及辦公室租金 出售設備	費用依員工數及實際費用計算，交易條件符合一般商業慣例。 交易價格約當市場價格，交易條件符合一般商業慣例。	正常商業交易 正常商業交易
		(3) 與 Cal-Comp Electronics (USA) Co., Ltd. - 應收帳款	0.14	銷貨	交易價格約當市場價格，交易條件符合一般商業慣例。	正常商業交易
		(4) 與通寶半導體設計有限公司 - 其它費用	7.18	ERP 系統使用費用及辦公室租金	費用依員工數及實際費用計算，交易條件符合一般商業慣例。	正常商業交易

關係人名稱

與本公司之關係

交易類型

2018 年金額
(百萬泰銖)

說明

交易之必要性及理由

審計委員會意見

2. 金寶國際	金寶電子持股 100% 之子公司， 相同之董事如下： 1. 許勝雄 2. 許勝傑 3. 沈軒榮	(1) 與本公司						
		- 進貨	6.36	購買材料	交易價格約當市場價格，交易條件符合一般商業慣例。	正常商業交易		
		- 應付帳款	5.47					
		- 購買固定資產	3.16	購買設備	交易價格約當市場價格，交易條件符合一般商業慣例。	正常商業交易		
		- 應收帳款	0.49	出售設備	交易價格約當市場價格，交易條件符合一般商業慣例。	正常商業交易		
		(2) 與 Logistar International Holding Co., Ltd						
		- 銷貨收入	15.06	銷貨	交易價格約當市場價格，交易條件符合一般商業慣例。	正常商業交易		
		- 應收帳款	13.11					
		- 進貨	0.03	購買材料	交易價格約當市場價格，交易條件符合一般商業慣例。	正常商業交易		
		- 應付帳款	0.03					
		(3) 與 Cal-Comp Electronics(USA) Co., Ltd						
		- 應收帳款	0.15	銷貨	交易價格約當市場價格，交易條件符合一般商業慣例。	正常商業交易		

3. 康舒科技

共同股東，金寶電子 持股 22.68%，相同之 董事如下： 1. 許勝雄 2. 沈軾榮	(1) 與本公司 - 進貨 - 應付帳款	475.42 57.54	購買材料	交易價格約當市場價格，交易條件符合一般商業慣例。	正常商業交易
	(2) 與 Cal-Comp Pre-cision (Thailand) Ltd. - 銷貨收入 - 應收帳款	3.69 3.48	銷貨	交易價格約當市場價格，交易條件符合一般商業慣例。	正常商業交易
	(3) 與 Cal-Comp Optical Electronics (Suzhou) Co., Ltd. - 進貨	4.91	購買材料	交易價格約當市場價格，交易條件符合一般商業慣例。	正常商業交易
	(4) 與 Cal-Comp Holding (Brasil) S.A. - 進貨 - 應付帳款	83.50 20.32	購買材料	交易價格約當市場價格，交易條件符合一般商業慣例。	正常商業交易

關係人名稱

與本公司之關係

交易類型

2018 年金額
(百萬泰銖)

說明

交易之必要性及理由

審計委員會意見

4. 金寶電子 (中國)	金寶電子子公司， 相同之董事如下： 1. 許勝雄 2. 許勝傑 3. 沈軌榮	(5) 與 Cal-Comp Electronics (USA) Co., Ltd. - 進貨 - 應付帳款	256.44 45.28	購買材料	交易價格約當市場價格，交易條件符合一般商業慣例。	正常商業交易
		(6) 與 Logistar International Holding Co., Ltd - 應付帳款	92.17	預付款購買固定資產	交易價格約當市場價格，交易條件符合一般商業慣例。	正常商業交易
		(1) 與本公司 - 進貨 - 應付帳款 - 購買固定資產	2.76 0.03 1.21	購買材料 購買生產設備	交易價格約當市場價格，交易條件符合一般商業慣例。 交易價格約當市場價格，交易條件符合一般商業慣例。	正常商業交易 正常商業交易
		(2) 與 Logistar International Holding Co., Ltd - 進貨 - 應付帳款	39.44 0.50	購買材料	交易價格約當市場價格，交易條件符合一般商業慣例。	正常商業交易

關係人名稱

與本公司之關係

交易類型

2018 年金額
(百萬元)

說明

交易之必要性及理由

審計委員會意見

(3) 與 Cal-Comp Optical Electronics (Suzhou) Co., Ltd	- 出售固定資產利得	3.00	出售固定資產利得	交易價格約當市場價格，交易條件符合一般商業慣例。	合理
	- 應付帳款	7.32			
(4) 與 Cal-Comp Precision (Thailand) Ltd.	- 銷貨收入	98.01	銷貨	交易價格約當市場價格，交易條件符合一般商業慣例。	正常商業交易
	- 應收帳款	27.33			
	- 購買固定資產	0.02	購買設備	交易價格約當市場價格，交易條件符合一般商業慣例。	正常商業交易
	- 其他費用	21.85	辦公室水電費	依合約，交易條件符合一般商業慣例。	正常商業交易
(5) 與 Cal-Comp Electronics and Communications (Suzhou) Co., Ltd	- 出售固定資產	8.08	出售生產設備	交易價格約當市場價格，交易條件符合一般商業慣例。	正常商業交易
	- 應收帳款	0.08			

5. 金寶電子 (菲律賓)	金寶電子透過金寶電子 (新加坡) 持股 80.81% 之子公司，相同之董事如下： 1. 沈毓榮 2. 鄒孔訓	(1) 與本公司					
		- 出售固定資產	3.66	出售設備	交易價格約當市場價格，交易條件符合一般商業慣例。	正常商業交易	
		- 應收帳款	12.26				
		- 進貨	217.07	購買材料	交易價格約當市場價格，交易條件符合一般商業慣例。	正常商業交易	
		- 其它收入	15.04	出售自動化零件	交易價格約當市場價格，交易條件符合一般商業慣例。	正常商業交易	
		(2) 與 Cal-Comp (Malaysia), SDN. BHD.					
		- 應收帳款	0.50	出售模具	交易價格約當市場價格，交易條件符合一般商業慣例。	正常商業交易	
		(3) 與 Cal-Comp Precision (Thailand) Ltd					
		- 銷貨收入	1,405.24	銷貨	交易價格約當市場價格，交易條件符合一般商業慣例。	正常商業交易	
		- 應收帳款	387.81				
		- 購買固定資產	447.47	購買設備	交易價格約當市場價格，交易條件符合一般商業慣例。	正常商業交易	
		- 應付帳款	55.88				
		- 其他費用	127.33	辦公室電費	依合約，交易條件符合一般商業慣例。	正常商業交易	

		(4) 與 Cal-Comp Electronics and Communications (Suzhou) Co., Ltd - 應收帳款	7.47	出售設備	交易價格約當市場價格，交易條件符合一般商業慣例。	正常商業交易
6. Metal Component Engineering Limited	本公司持股 10.11%	(1) 與 Cal-Comp Optical Electronics (Suzhou) Co., Ltd - 進貨 - 應付帳款	4.13 0.39	購買材料	交易價格約當市場價格，交易條件符合一般商業慣例。	正常商業交易
7. 三緯國際	聯屬公司， 相同之董事如下： 1. 沈軾榮 2. 鄒孔訓	(1) 與本公司 - 銷貨收入 - 應收帳款 - 其它收入	468.57 681.11 3.37	銷貨 出售模具	交易價格約當市場價格，交易條件符合一般商業慣例。 交易價格約當市場價格，交易條件符合一般商業慣例。	正常商業交易 正常商業交易
		(2) 與 Logistar International Holding Co., Ltd - 其他費用 - 應付帳款	72.84 8.21	技術服務費	交易價格約當市場價格，交易條件符合一般商業慣例。	正常商業交易

(3) 與 Cal-Comp Electronics de Mexico Co. SA de CV	- 銷貨收入	3.81	銷貨	交易價格約當市場價格，交易條件符合一般商業慣例。	正常商業交易
	- 應收帳款	0.79			
(4) 與泰金寶電通(股)公司	- 其他費用	0.22	辦公室機器設備租金	交易價格約當市場價格，交易條件符合一般商業慣例。	正常商業交易
	- 應付帳款	0.06			
	- 應收帳款	3.77	出售固定資產		
(5) 與 Cal-Comp Optical Electronics (Suzhou) Co., Ltd.	- 銷貨收入	0.002	銷貨	交易價格約當市場價格，交易條件符合一般商業慣例。	正常商業交易
(6) 與 Cal-Comp Precision (Singapore) Ltd	- 銷貨收入	0.39	銷貨	交易價格約當市場價格，交易條件符合一般商業慣例。	正常商業交易

關係人名稱	與本公司之關係	交易類型	2018 年金額 (百萬元)	說明	交易之必要性及理由	審計委員會意見
		(7) 與 Cal-Comp Electronics (USA) Co., Ltd - 應收帳款	26.37	預付服務費	交易價格約當市場價格，交易條件符合一般商業慣例。	正常商業交易
		(8) 與 QBit Semiconductor Holding Ltd. - 其它費用 - 應付帳款	7.83 0.06	技術服務費	費用依員工數及實際費用計算，交易條件符合一般商業慣例。	正常商業交易
8. 金仁寶管理服務	泰金寶電通 持股為 12.50%。 相同之董事如下： 1. 許勝雄 2. 沈軌榮	(1) 與本公司 - 其他費用	2.93	顧問費	依合約價格	合理
9. Save Com International Inc.	金寶電子子公司	(1) 與泰金寶電通 - 其他費用 - 應付帳款	1.71 0.28	電話系統費用	價格依實際使用情形支付，交易條件符合一般商業慣例。	正常商業交易

關係人名稱	與本公司之關係	交易類型	2018 年金額 (百萬泰銖)	說明	交易之必要性及理由	審計委員會意見
10. 東琳精密 (股) 公司	本公司持股 7.65%	(1) 與 Cal-Comp Holding (Brasil) S.A. - 進貨 - 應付帳款 - 其它費用	14.38 3.83 4.27	購買材料 購買模具	交易價格約當市場價格，交易條件符合一般商業慣例。 交易價格約當市場價格，交易條件符合一般商業慣例。	正常商業交易 正常商業交易
11. 麗寶大數據	聯屬公司 相同之董事如下： 1. 沈毓榮	(1) 與本公司 - 銷貨收入 - 應收帳款 (2) 與泰金寶電通 (股) 公司 - 其他費用 - 應付帳款	96.43 95.47 0.43 0.29	銷貨 技術服務費	交易價格約當市場價格，交易條件符合一般商業慣例。 交易價格約當市場價格，交易條件符合一般商業慣例。	正常商業交易 正常商業交易

12.CastleNet Technology Inc.	普通股股東 Kinpo Electronics Inc. 持有 CastleNet 科技公司 31.89% 的股份，並與本公司共同董事， 1. 沈軾榮 2. 鄒孔訓	(1) 與本公司						
		- 銷售收入	1,168.62	銷貨	交易價格約當市場價格，交易條件符合一般商業慣例。	正常商業交易		
		- 應收帳款	673.81					
		- 進貨	212.51	購買材料	交易價格約當市場價格，交易條件符合一般商業慣例。	正常商業交易		
		- 應付帳款	107.80					
		- 購買固定資產	3.35	購買固定資產	交易價格約當市場價格，交易條件符合一般商業慣例。	正常商業交易		
		(2) 與泰金寶電通						
		- 其他費用	0.05	技術服務費	交易價格約當市場價格，交易條件符合一般商業慣例。	正常商業交易		
		- 應付帳款	0.05					
		(3) 與 Cal-Comp (Malaysia), SDN. BHD.						
		- 出售固定資產	1.19	出售設備	交易價格約當市場價格，交易條件符合一般商業慣例。	正常商業交易		
		- 應收帳款	1.17					
		(4) 與 Cal-Comp Pre-cision (Thailand) Ltd						
		- 應收帳款	0.03	出售設備	交易價格約當市場價格，交易條件符合一般商業慣例。	正常商業交易		

關係人名稱	與本公司之關係	交易類型	2018 年金額 (百萬元)	說明	交易之必要性及理由	審計委員會意見	
13. Cal-Comp Technology (Philippines), Inc.	聯屬公司 相同之董事如下： 1. 沈軾榮 2. 鄒孔訓	(1) 與本公司					
		- 銷貨收入	0.99	銷貨	交易價格約當市場價格，交易條件符合一般商業慣例。	正常商業交易	
		- 出售固定資產	1.15	出售設備	出售設備	交易價格約當市場價格，交易條件符合一般商業慣例。	正常商業交易
		- 出售固定資產營利	0.76				
		- 其他收入	1.20	出售模具	出售模具	交易價格約當市場價格，交易條件符合一般商業慣例。	正常商業交易
14. New Era AI Robotic Limited	聯屬公司 相同之董事如下： 1. 沈軾榮 2. 鄒孔訓	- 購買固定資產	23.80	購買設備	交易價格約當市場價格，交易條件符合一般商業慣例。	正常商業交易	
		- 應付帳款	23.70				
		(1) 與 Cal-Comp Precision (Thailand) Ltd					
		- 銷貨收入	1.82	銷貨	銷貨	交易價格約當市場價格，交易條件符合一般商業慣例。	正常商業交易
		- 應收帳款	25.15				
		(2) 與 Cal-Comp Precision (Singapore) Ltd					
		- 銷貨收入	23.42	銷貨	銷貨	交易價格約當市場價格，交易條件符合一般商業慣例。	正常商業交易

關係人名稱	與本公司之關係	交易類型	2018 年金額 (百萬泰銖)	說明	交易之必要性及理由	審計委員會意見
15. Daviscomms (S) Pte Ltd.	本公司子公司持股 20%	(1) 與 Cal-Comp Pre- cision (Singapore) Ltd - 股利收入	3.00	股利收入	依持股比例分配	合理

製造合約

合約當事人：本公司及金寶電子工業(股)公司

合約簽訂日：2004年4月1日

合約內容：金寶電子同意購買本公司產品及勞務，交易條件如訂單所載及：

- 1.當生產及外包方式改變時、泰金寶須提前以書面通知金寶電子。
- 2.產品須符合規格及公司品質標準，並允許金寶電子定期查核泰金寶之生產程序、品質控制程序、記錄及參觀工廠。

合約到期日：有效期為一年，若到期日雙方無異議，合約自動展期一年。

使用資訊系統合約

合約當事人：泰金寶電通(股)公司及金寶電子工業(股)公司

合約簽訂日：2018年1月1日

合約內容：泰金寶電通有權使用金寶電子之ERP資訊系統

合約到期日：2018年12月31日

服務合約

合約當事人：泰金寶電通(股)公司及金仁寶管理服務(股)公司

合約簽訂日：2006年12月1日

合約內容：金仁寶管理服務提供財務管理、會計、稅務規劃及諮詢服務予泰金寶電通。

合約到期日：若雙方無異議，則自動續約。

辦公室租賃合約

合約當事人：泰金寶電通(股)公司及金寶電子工業(股)公司

合約簽訂日：2018年9月1日

合約內容：泰金寶電通向金寶電子租賃辦公室

合約到期日：2019年8月31日

關係人交易處理準則

董事會授權總經理核准一般關係人交易，並須遵照泰國所有相關法令及泰國一般公認會計原則，關係人交易之核決權限須遵循泰國法令及公司規定，若總經理或關係人有利益衝突時，總經理對該交易無核決權限，且須呈請董事會決議；泰國法令規定，關係人交易及關係企業若有重大資產之取得與處份交易，需提請股東會決議或依證交所相關法規處理。

關係人交易未來之政策與趨勢

公司營運為創造本公司及子公司之最大利益，在正常狀況下，本公司及子公司會產生關係人交易，交易價格應符合公平及市場價格，並與正常交易無異。

保護投資人

為保護投資人，關係人交易應提報董事會表決，並由審計委員會出具交易之必要性及適當性之意見，有利益衝突之董事無投票權；若審計委員會未具有該交易之專業，公司將任用獨立專家或會計師評估交易之必要性及理由，供董事會或股東會決議討論，並於財務報告附註揭露關係人交易。

審計委員會之意見

經查閱過去及目前關係人交易狀況後，審計委員會認為本公司已正確且完整揭露關係人交易，交易均符合正常商業行為，交易價格接近或約當市場價格。

審計委員會報告-2018

本公司的審計委員須負責監測公司財務狀況及內部審計職能。

審計委員會包含以下三位獨立董事：

- 1.Mr. Alan Chi Yim Kam 主席及獨立董事
- 2.Mr. William Hang Man Chao 獨立董事
- 3.Mr. Thanasak Chanyapoon 獨立董事

過去一年共召開4次常會及多次與經營團隊、內部稽核、外部稽核及相關人員討論營運及管理事項之會議，2018年審計委員會已執行以下職責：

財務報表 – 審計委員會在財務報表呈送董事會核准前，每季定期核閱經會計師核閱或查核之財務報表，並與經理人討論公司營運狀況以確保財務資訊之正確性，同時也核閱各子公司之財務報告，本委員會認為財務報告為允當表達並符合相關法令規定。

內部稽核 – 除核准年度內部稽核工作計劃外，本委員會定期與內部稽核人員討論各項待解決問題。泰國內部稽核團隊與公司海外相關人員配合良好，本委員會對於該公司內部審計部門的溝通合作樂見其成。

簽證會計師 – 本委員會與簽證會計師事務所EY Office Limited會計師事務所定期討論公司年度營運計劃及重要事項，本委員會對於簽證會計師事務所的工作感到滿意，且樂意向董事會及股東推薦與該簽證會計師事務所續約合作。

風險管理 – 審計委員會持續關心風險管理及公司成長策略，並盡力確保經營團隊與公司在匯率風險、資本預算、材料成本及勞工問題上有充份風險管理計畫。

關係人交易 – 審計委員會定期查核關係人交易，並認為符合正常交易及相關法規。

社會責任 – 多年來泰金寶持續參與各項社會責任活動。泰金寶每年提供給當地學生各項獎助學金；泰金寶亦捐贈食物供給給當地兒童；泰金寶持續在美國、墨西哥、巴西、菲律賓、馬來西亞及泰國等廠區進行節約能源及污染控制的管理；此外，泰金寶捐血予泰國紅十字會及Petchaburi府社區環境衛生服務、及泰金寶也對捐款給Soroptomist 社區及國際婦女慈善團體深感榮幸，審計委員會主席並且兩次提及社會責任的重要性。

審計委員會成員在2018年間巡視了泰國的Mahachai廠和Petchaburi廠的廠區運作。審計委員會也藉此與當地廠區管理主管，針對財務會計流程、新廠房營運等進行多方面討論，也對泰國廠區營運環境及新業務有更多的瞭解，審計委員會對泰國廠區的營運感到滿意。

再次，審計委員會感謝管理團隊、內部審計人員及會計師的協助，使委員會於2018年的工作愉快且有效率。



Alan Chi Yim Kam
審計委員會主席 / 獨立董事

內部控制

董事會認為內部控制制度可確保公司的資產，內部資訊不得為經理人之私利；過去並無發現內部控制缺失。

1. 組織與環境

本公司設立明確且可衡量之目標、修正營運目標、考量影響設立目標之因素及員工獎酬制度之合理性，營運政策及程序均以書面記載以防範不誠實的行為。

2. 風險管理

重要的營運風險包括匯率風險、主要客戶依賴度及營運資金短缺之風險，本公司已建立風險管理機制以觀察每月狀況。

3. 經理人之權限

公司清楚設立各職務權限及現金核決權限表，總經理人之權限請詳閱38-39頁經營團隊。

4. 資訊技術與溝通系統

公司提供董事充份之資訊，並於董事會議前寄發開會通知及必要文件；董事會報告及董事意見皆以書面記錄並妥善保存；簽證會計師並未發現重大缺失之情事。

5. 追蹤系統

若營運結果與目標有差異，公司將於合理期間內解決問題，且在符合內控制度下調查營運狀況；審計委員會亦每季觀察差異情況。

每季審計委員會議將核准財務報表、內部控制及關係人交易，前次會議為2019年2月27日，會議中核准2018年度財務報表、內部控制及關係人交易，審計委員會認為內部控制符合標準，關係人交易均符合正常交易且交易價格接近市場價格。

董事報告書

董事會負責本公司及子公司財務報告之正確性及完整性，會計原則及財務報告係遵循泰國一般公認會計原則編製。

為確保有效的內部控制及稽核系統，審計委員會將定期核閱財務報告及內部控制系統。審計委員會報告已於年報中揭露。

審計委員會認為內部控制系統管理良好，2018年度本公司及子公司之財務報告皆允當表達。



許勝雄
董事長



沈軾榮
副董事長



鄒孔訓
總經理

社會及環境責任



環境、安全及污染管理應遵循法律規範，泰金寶在致力於預防污染、有效使用資源及提升員工安全不遺餘力，公司了解成功不只在營運成果，也包含對社會及環境之責任，2018年泰金寶持續對於回饋社會之具體行動，茲舉例如下：

社會公益

Samut Sakhon學校捐贈

公司瞭解青少年教育的重要性，因此我們在2018年1月11日間，針對位於Samut Sakhon地區超過30所學校的學童，安排捐贈文具用品、物資補給和膳食津貼。

紅樹林種植活動

公司意識到綠色環境和紅樹林生態系統的重要性。因此公司員工與Maeklong海關政府部門於2018年5月20日在Phetchaburi府Amphoe Ban Laem地區的 Bang Khun Sai進行綠化活動。

提供學生獎學金

電子產業及其他許多產業都特別需求具備有資格及技術的工程師及技術員。公司看到此需求並於2018年6月7日提供給大學及學院學生獎學金，藉以提供未來更好的職業生涯機會。

2018年健康檢查

公司相信員工的健康是公司最有價值的資產。因此在2018年12月7日至2018年12月8日於Samut Sakhon廠區及Samut Sakhon M.8社區安排員工做年度健康檢查。

綠色工業4級獎

泰國工業部於2018年8月15日授予公司綠色工業4級獎，對公司之於環境、安全及社區關係等社會責任給予肯定。

參與泰國紅十字會捐血活動

公司與泰國紅十字會共同合作，安排員工每三個月經常性的捐血活動。我們的目標是形成良性的捐血來源，成為泰國紅十字會國家血液中心的一部分，使得每位捐血者的愛心皆能善用到各個醫療領域。

國際網球聯盟職業錦標賽

公司看到泰國青年競爭力的重要性，並提升泰國在全球舞台的意識，因此安排國際錦標賽，透過網球運動為有潛力的年輕球員提供機會，透過實際比賽藉此提高他們的技巧及經驗。本公司與華欣True Arena合作，於2018年5月至12月安排了9場錦標賽。

人文發展

自2008年至2018年，在泰國投審會(BOI)的支持下，泰金寶推動新專案發展技術、科技及創新，預算合計為1億5千萬泰銖，共分3個專案，茲說明如下：

專案一

在泰國設立電腦週邊產品之研發中心，提升泰國工程人員能力至國際標準及製造高品質之產品，以符合市場需求。

專案二

與本公司合作進行電子及新技術研發之教育機構包含:King Mongkut' s Institute of Technology Ladkrabang, Mahanakorn University of Technology及NECTEC。此合作案不但幫助教育機構了解產業需求及訓練更多技術工程人員，並可提升技能、改善技術、提升生產效率及降低生產成本。公司並提供大學及研究所工程學系獎學金。

專案三

建立高科技教育計劃，推動新技術知識及技能，協助泰國工程人員取得最新之研發資訊，本計劃主要提供給具有潛力的學生國際化的學習環境。

環境

公司認同環境保護之重要性、責任及其影響，環境政策如下：

泰金寶致力於全球環境政策，“環境保育人人有責”及“天天環保日”為本公司環保指導方針，相關環保政策如下：

1. 改善與預防污染，減少及監督工廠廢棄物，並依法處理。
2. 重複使用能源及減少能源消耗。
3. 員工環保意識及環境知識教育訓練。
4. 持續監控與改善能源耗損之狀況，達到能源效用最大化。
5. 消除與降低對環境有害之物質。

上述環保政策為本公司對環境保護的承諾，透過多種方式宣導以達成目標，實行教育訓練確保員工了解並執行，組成環保委員會負責控制及管理，其職責為：

1. 制定環保政策
2. 環境評估
3. 檢視環境評估成果
4. 法令及其他規定
5. 制定環保計劃
6. 訂立環保目標
7. 有效之環保溝通
8. 檢視環境管理系統

環保委員會訂定以下環境管理重點：

- 建立環保系統前應依法定義空氣、廢水及垃圾
- 各項功能應有環境評估報告
- 依過去、現在及未來情形執行風險評估
- 改善事項優先順序應考量影響程度、控制成本及技術
- 所有的措施應事先規劃且每四個月檢討一次

泰金寶了解與客戶、員工、供應商及相關人員溝通環境法規之重要性。因此，實行環保教育訓練，協助員工有效執行工作，公司並透過分析工作步驟來評估對環境之影響、依法檢驗環境品質、安排危機處理計劃及教育訓練；另本公司與政府合作降低環境傷害，本公司已取得泰國CISQ之 ISO 14001-2015認證，並於Mahachai及Petchaburi廠區成功導入ISO 14001環境管理系統(EMS)。

簽證會計師公費

1. 簽證公費

2018年度支付EY Office Limited會計師事務所簽證費用為3,940,000泰銖，簽證會計師為Ms. Rungnapa Lertsuwankul (會計師核准字號3516)，該簽證公費業經股東常會核准。

2. 其他費用：無

財務報表分析

財務報表摘要

(單位：百萬泰銖)

會計科目	2016		2017		2018	
	金額	%	金額	%	金額	%
資產						
現金及約當現金	3,839.02	6.95	3,854.39	6.41	4,058.44	6.26
短期投資	4.71	0.01	0.00	0.00	852.67	1.32
應收帳款與其他應收款	21,584.46	39.06	26,318.53	43.75	24,808.36	38.29
存貨淨額	10,436.74	18.89	11,143.25	18.52	17,053.08	26.32
預付貨款	197.56	0.36	113.56	0.19	78.28	0.12
其他流動資產	1,020.65	1.85	747.46	1.24	707.23	1.09
流動資產小計	37,083.13	67.10	42,177.18	70.11	47,558.05	73.39
固定資產淨額	16,669.76	30.16	16,182.36	26.90	14,763.38	22.78
長期投資淨額	1,042.58	1.89	1,084.02	1.80	1,657.80	2.56
長期資金融通款-關係人	0.00	0.00	0.00	0.00	118.09	0.18
其他非流動資產	466.98	0.85	718.14	1.19	701.02	1.08
非流動資產小計	18,179.32	32.90	17,984.53	29.89	17,240.30	26.61
資產總計	55,262.45	100.00	60,161.70	100.00	64,798.36	100.00
負債及股東權益						
短期借款	7,634.81	13.82	15,326.23	25.48	14,796.49	22.83
應付帳款及其他應付帳款	22,034.66	39.87	21,809.19	36.25	25,206.43	38.90
其他流動負債	3,342.61	6.05	438.92	0.73	548.81	0.85
流動負債小計	33,012.08	59.74	37,574.34	62.46	40,551.74	62.58
長期員工福利準備	161.18	0.29	209.12	0.35	208.38	0.32
遞延所得稅負債	49.40	0.09	49.07	0.08	37.59	0.06
長期借款	3,869.71	7.00	3,529.54	5.87	6,320.55	9.75
非流動負債小計	4,080.28	7.38	3,787.74	6.30	6,566.52	10.13
負債總計	37,092.37	67.12	41,362.07	68.75	47,118.26	72.72
股東權益						
股本	4,552.09	8.24	4,554.64	7.57	4,554.64	7.03
普通股發行溢價	3,379.34	6.12	3,386.40	5.63	3,386.40	5.23
資本公積-股份基礎給付	128.86	0.23	157.68	0.26	157.85	0.24
保留盈餘	10,542.95	19.08	11,035.32	18.34	10,950.00	16.90
其他股東權益	(433.16)	(0.78)	(334.41)	(0.56)	(1,368.80)	(2.11)
股東權益總計	18,170.08	32.88	18,799.63	31.25	17,680.10	27.28
負債及股東權益合計	55,262.45	100.00	60,161.70	100.00	64,798.36	100.00

財務報表摘要

(單位：百萬泰銖)

會計科目	2016		2017		2018	
	金額	%	金額	%	金額	%
收益						
銷貨收入	107,392.81	98.78	106,897.87	99.45	112,966.79	99.53
兌換收益	1,028.72	0.95	0.00	0.00	228.04	0.20
衍生性金融商品評價利益	0.00	0.00	0.00	0.00	77.13	0.07
其他收入	302.36	0.28	590.92	0.55	227.37	0.20
收益小計	108,723.89	100.00	107,488.79	100.00	113,499.33	100.00
費用						
銷貨成本	101,247.59	93.12	101,016.22	93.98	107,611.73	94.81
銷售及管理費用	4,643.42	4.27	4,239.10	3.94	4,247.97	3.74
資產減損損失	16.00	0.01	26.00	0.02	284.11	0.25
兌換損失	838.28	0.77	346.64	0.32	0.00	0.00
費用小計	106,745.28	98.18	105,627.96	98.27	112,143.80	98.81
投資聯屬公司利益(損失)	(133.85)	(0.12)	(309.05)	(0.29)	(131.99)	(0.12)
財務費用及所得稅前淨利	1,844.75	1.70	1,551.79	1.44	1,223.53	1.08
財務費用	467.99	0.43	542.24	0.50	818.90	0.72
所得稅費用	253.04	0.23	109.30	0.10	173.07	0.15
合併總淨利	1,123.72	1.03	900.25	0.84	231.56	0.20
基本每股盈餘(合併)		0.26		0.21		0.07
基本每股盈餘(母公司)		0.26		0.21		0.07
本期淨利(母公司)		1,166.61		961.73		321.64
每股股利		0.10		0.10		0.09
營業活動之淨現金(流出)流入		10,945.70		(2,280.68)		2,698.43
投資活動之淨現金(流出)流入		(2,543.43)		(2,570.94)		(3,177.73)
融資活動之淨現金(流出)流入		(7,834.59)		4,309.80		1,284.66
本期現金及約當現金(減少)增加		(84.91)		15.37		204.05
股利金額合計		546.25		455.21		455.46
折舊與攤提(合併)		2,262.86		2,344.65		2,363.28

財務報表摘要

	財務比率	2016	2017	2018
1 流動性比率				
流動比率		1.12	1.12	1.17
速動比率		0.80	0.82	0.75
應收帳款週轉次數 (次)		4.10	4.46	4.42
應收帳款收款天數 (天)		89	82	83
存貨週轉次數(次)		9.10	9.36	7.63
平均銷售天數 (天)		40	39	48
應付帳款週轉次數 (次)		4.27	4.61	4.58
應付帳款付款天數(天)		86	79	80
現金循環天數 (天)		44	42	51
2 獲利性比率				
毛利率 (%)		5.72	5.50	4.74
營業利潤率 (%)		1.40	1.54	0.98
淨利率 (%)		1.03	0.84	0.20
股東權益報酬率 (%)		6.22	4.87	1.27
3 效率性比率				
資產報酬率 (%)		1.85	1.56	0.37
固定資產報酬率(%)		20.32	20.05	17.58
資產週轉次數 (次)		1.77	1.85	1.81
4 財務比率				
債務股本比		2.04	2.20	2.67
利息保障倍數		3.94	2.86	1.49
股利支付率 (%)		48.61	50.56	196.69
5 每股資料				
每股帳面價值(泰銖元)		3.99	4.13	3.88

經營績效分析

過去經營成果

在2018年，本公司在海外生產基地實行的機器手臂及自動化的工業4.0策略已奏效，改善整體效率及品質管控。此外，本公司亦專注在擴大及垂直整合泰國和海外基地的運作。目前本公司在泰國、中國、台灣、馬來西亞、新加坡、美國、墨西哥、巴西、菲律賓和印度等地設有子公司。生產基地之成立係為支持業務增長以及客戶的高需求，同時也降低了成本，以保持本公司與其他競爭對手之間的成本競爭力。

2016年至2018年營運成果說明如下：

1. 銷貨收入

2016年至2018年銷貨收入分別為107,392.81百萬泰銖、106,897.87百萬泰銖及112,966.79百萬泰銖，2018年度較前一年度增加5.68%。銷貨收入較去年度增加，主要係因數位機上盒及硬碟及PCBA等電腦週邊產品的需求增加，以及受到全球經濟回穩影響，致使所有產品的銷售均較去年同期成長。

2. 銷貨成本

2016年至2018年銷貨成本分別為101,247.59百萬泰銖、101,016.22百萬泰銖及107,611.73百萬泰銖，分別占銷貨收入之94.28%、94.50%及95.26%，毛利率分別為5.72%、5.50%及4.74%。營業毛利率較去年度減少，主要係因產品組合差異及泰銖升值影響，致使整體成本增加。

3. 銷售及管理費用

2016年至2018年銷售及管理費用分別為4,643.42百萬泰銖、4,239.10百萬泰銖及4,247.97百萬泰銖，分別占銷貨收入之4.32%、3.95%及3.76%。管銷研費用佔銷貨收入比重較去年度減少，主要係公司及海外子公司用以支援現有客戶及強化全球運作的研發、行銷、管理等費用的使用效率改善。

4. 營業及稅後淨利

2016年至2018年營業利潤率分別為1.40%、1.54%及0.98%，2018年度營業利潤率較去年度減少，主要係因產品組合差異及泰銖升值影響所致。

2016年至2018年稅後淨利分別為1,123.72百萬泰銖、900.25百萬泰銖及231.56百萬泰銖，淨利率分別為1.03%、0.84%及0.20%，2018年度稅後淨利較去年度減少74.28%，主要係因貨幣升值所致，尤其是2018年上半年對比前一年度同期。公司於下半年度致力改善，未來並將持續提升純益率以強化財務表現。

財務狀況分析

資產

2016年至2018年底總資產分別為55,262.45百萬泰銖、60,161.70百萬泰銖及64,798.36百萬泰銖。2018年底總資產較前一年底增加4,636.66百萬泰銖(7.71%)，主要係因本公司於2018年度存貨增加53.04%。

1. 流動資產

2016年至2018年底流動資產分別為37,083.13百萬泰銖、42,177.18百萬泰銖及47,558.05百萬泰銖，佔總資產比率為67.10%、70.11%及73.39%。2018年底流動資產較去年底增加5,380.87百萬泰銖(12.76%)，主要係因存貨增加5,909.83百萬泰銖所致。

1.1 應收帳款淨額

2016年至2018年底應收帳款淨額分別為21,584.46百萬泰銖、26,318.53百萬泰銖及24,808.36百萬泰銖。2018年底應收帳款較前一年底減少1,510.17百萬泰銖(5.74%)，主要係因本公司於2018年度公司積極收回帳款所致。

1.2 存貨淨額

2016年至2018年底存貨淨額分別為10,436.74百萬泰銖、11,143.25百萬泰銖及17,053.08百萬泰銖。2018年底存貨較前一年底增加5,909.83百萬泰銖(53.04%)。

2016年至2018年底材料庫存分別為8,540.30百萬泰銖、8,488.51百萬泰銖及12,750.39百萬泰銖。2018年底材料庫存較前一年底增加4,261.88百萬泰銖(50.21%)。材料占存貨淨額的比重為74.77%，在公司政策下為合理之庫存比重。

2. 非流動資產

2016年至2018年底非流動資產總額分別為18,179.32百萬泰銖、17,984.53百萬泰銖及17,240.30百萬泰銖，佔總資產之32.90%、29.89%及26.61%。2018年底非流動資產較前一年底減少4.14%，係因固定資產較去年度減少8.77%，其主因來自於本公司汰換海外據點未使用資產及設備。

籌資來源

舉債籌資

2016年至2018年底總負債分別為37,092.37百萬泰銖、41,362.07百萬泰銖及47,118.26百萬泰銖。2018年底總負債較前一年底增加13.92%，主係因應付帳款增加3,397.24百萬泰銖及長期銀行借款增加2,791.02百萬泰銖。

資本結構

2016年至2018年總股東權益分別為18,170.08百萬泰銖、18,799.63百萬泰銖及17,680.10百萬泰銖。2018年底較前一年底減少1,119.53百萬泰銖(5.96%)，主要係因其他股東權益減少1,034.39百萬泰銖。

財務報表暨會計師複核報告

泰金寶科技股份有限公司及子公司
民國 107 年度
財務報表暨會計師複核報告
(上市之台灣存託憑證用外國公司財務報告)

目 錄

內 容	附件編號
目錄	
本國會計師複核報告	一
最近一年度按新台幣換算之主要財務報表	二
一、合併資產負債表	
二、合併損益表	
三、合併綜合損益表	
四、合併權益變動表	
五、合併現金流量表	
依金管會認可之 IFRSs 會計原則重編後之主要財務報表	三
一、重編後合併資產負債表	
二、重編後合併綜合損益表	
三、重編後合併現金流量表	
四、合併財務報表重編說明(含合併財務報表重編原則及中華民國及泰國所採用之會計原則差異彙總說明)	
外國會計師查核報告(中譯本)	四
財務報表及其相關附註或附表(中譯本)	四

附件一 會計師複核報告

泰金寶科技股份有限公司 公鑒：

泰金寶科技股份有限公司及子公司按泰國一般公認會計原則編製之民國 107 年 12 月 31 日之合併財務狀況表，暨民國 107 年 1 月 1 日至 12 月 31 日之合併損益表、合併綜合損益表、合併股東權益變動表及合併現金流量表暨相關資訊(金額以泰銖元為單位)，業經泰國 Ernst & Young 會計師事務所查核完竣，並於民國 108 年 2 月 27 日出具無保留意見之查核報告(詳附件四)。隨附泰金寶科技股份有限公司及子公司民國 107 年度依新臺幣換算之合併資產負債表、合併損益表、合併綜合損益表、合併權益變動表及合併現金流量表暨其相關資訊(詳附件二)、上述合併財務報告之中譯本(詳附件四)及依金融監督管理委員會認可之國際財務報導準則、國際會計準則、解釋及解釋公告暨相關法令予以重編之民國 107 年度合併資產負債表、合併綜合損益表及合併現金流量表(詳附件三)，業經本會計師予以複核竣事。上開合併財務報表(附件二及四)之編製責任係公司管理階層，本會計師之責任則為根據複核結果出具報告。

本會計師係依照「第二上市(櫃)公司財務報告複核要點」，採行必要之複核程序進行複核工作。由於本會計師並未依照一般公認審計準則查核，故無法對上開合併財務報表之整體是否允當表達表示意見。

如附件三所述，泰金寶科技股份有限公司及子公司因依泰國一般公認會計原則編製之主要合併財務報表格式與中華民國規定部分不同，是以泰金寶科技股份有限公司業已依據金融監督管理委員會認可之國際財務報導準則、國際會計準則、解釋及解釋公告暨相關法令予以重編其民國 107 年度合併資產負債表、合併綜合損益表及合併現金流量表。

依本會計師之複核結果，第一段所述泰金寶科技股份有限公司及子公司民國 107 年度按新臺幣換算之合併資產負債表、合併損益表、合併綜合損益表、合併權益變動表及合併現金流量表暨其相關資訊，及依金融監督管理委員會認可之國際財務報導準則、國際會計準則、解釋及解釋公告暨相關法令重編後之合併資產負債表、合併綜合損益表及合併現金流量表，並未發現有違反「第二上市(櫃)公司財務報告複核要點」規定而需作重大修正、調整或再補充揭露之情事。

資誠聯合會計師事務所

徐明釗

會計師：

王照明



金融監督管理委員會

核准簽證文號：金管證審字第 1050029449 號

前財政部證券管理委員會

核准簽證文號：(85)台財證(六)第 65945 號

中華民國 108 年 2 月 27 日

附件二

本公司及子公司原以泰銖編製之合併財務報表，謹依規定匯率編製按新台幣換算之主要財務報表：

- 一、合併資產負債表。
- 二、合併損益表。
- 三、合併綜合損益表。
- 四、合併權益變動表。
- 五、合併現金流量表。

民國 107 年度及 106 年度比較報表之所有科目金額，係分別以民國 107 年 12 月 31 日之泰銖對新台幣匯率(Baht\$1 : NT\$0.95)及民國 106 年 12 月 31 日之泰銖對新台幣匯率(Baht\$1 : NT\$0.92)換算。

最近三年度泰銖對新台幣匯率最高、最低及平均匯率如下：

	收盤最高	收盤最低	收盤平均
民國 107 年度	Baht\$1:NT\$0.96	Baht\$1 : NT\$0.92	Baht\$1 : NT\$0.94
民國 106 年度	Baht\$1:NT\$0.93	Baht\$1 : NT\$0.87	Baht\$1 : NT\$0.90
民國 105 年度	Baht\$1:NT\$0.94	Baht\$1 : NT\$0.89	Baht\$1 : NT\$0.92

泰金寶科技股份有限公司及子公司
合併資產負債表

(單位:元)

	合 併 財 務 報 表		合 併 財 務 報 表	
	107 年 12 月 31 日		106 年 12 月 31 日	
	泰 銖	新 台 幣	泰 銖	新 台 幣
資產				
流動資產				
現金及約當現金	\$ 4,058,440,027	\$ 3,855,518,026	\$ 3,854,386,733	\$ 3,546,035,794
短期投資	852,665,186	810,031,927	-	-
應收帳款與其他應收款	24,808,358,426	23,567,940,505	26,318,530,648	24,213,048,196
存貨淨額	17,053,078,152	16,200,424,244	11,143,245,463	10,251,785,826
預付貨款	78,282,055	74,367,952	113,557,510	104,472,909
其他流動資產	<u>707,228,645</u>	<u>671,867,213</u>	<u>747,455,429</u>	<u>687,658,995</u>
流動資產小計	<u>47,558,052,491</u>	<u>45,180,149,867</u>	<u>42,177,175,783</u>	<u>38,803,001,720</u>
非流動資產				
受限制銀行存款	16,551,291	15,723,726	18,543,850	17,060,342
投資關聯企業淨額	1,121,635,172	1,065,553,413	418,375,417	384,905,384
其他長期投資淨額	536,168,277	509,359,863	665,645,815	612,394,150
長期資金融通款-關係人	118,092,500	112,187,875	-	-
投資性不動產淨額	-	-	205,910,730	189,437,872
不動產、廠房及設備淨額	14,763,384,222	14,025,215,011	15,976,446,446	14,698,330,730
商譽	49,046,196	46,593,886	57,265,110	52,683,901
其他無形資產	112,842,395	107,200,275	63,644,092	58,552,565
遞延所得稅資產	108,620,339	103,189,322	94,241,203	86,701,907
淨確定福利資產-非流動	52,105,248	49,499,986	21,640,515	19,909,274
其他非流動資產				
土地使用權淨額	64,904,394	61,659,174	94,906,520	87,313,998
其他	<u>296,954,921</u>	<u>282,107,174</u>	<u>367,903,021</u>	<u>338,470,778</u>
非流動資產小計	<u>17,240,304,955</u>	<u>16,378,289,705</u>	<u>17,984,522,719</u>	<u>16,545,760,901</u>
資產總計	<u>\$ 64,798,357,446</u>	<u>\$ 61,558,439,572</u>	<u>\$ 60,161,698,502</u>	<u>\$ 55,348,762,621</u>

註：上列民國 107 年度財務報表之所有資產、負債及股東權益科目金額，係以民國 107 年 12 月 31 日之匯率 Baht 1=NTD 0.95 換算。
上列民國 106 年度財務報表之所有資產、負債及股東權益科目金額，係以民國 106 年 12 月 31 日之匯率 Baht 1=NTD 0.92 換算。

泰金寶科技股份有限公司及子公司
合併資產負債表(續)

(單位:元)

	合 併 財 務 報 表		合 併 財 務 報 表	
	107 年 12 月 31 日		106 年 12 月 31 日	
	泰 銖	新 台 幣	泰 銖	新 台 幣
負債				
流動負債				
短期借款	\$ 14,796,493,053	\$ 14,056,668,400	\$ 15,326,228,459	\$ 14,100,130,182
應付帳款及其他應付款	25,206,433,719	23,946,112,033	21,809,192,579	20,064,457,173
應付所得稅	86,814,940	82,474,193	73,676,532	67,782,409
其他流動負債	461,994,374	438,894,656	365,240,645	336,021,394
流動負債小計	<u>40,551,736,086</u>	<u>38,524,149,282</u>	<u>37,574,338,215</u>	<u>34,568,391,158</u>
非流動負債				
長期借款	6,263,100,325	5,949,945,309	3,529,537,200	3,247,174,224
長期員工福利準備	208,379,411	197,960,440	209,124,308	192,394,363
遞延所得稅負債	37,591,347	35,711,780	49,073,747	45,147,847
其他非流動負債	1,043,172	991,013	-	-
備抵權益法投資關聯企業	56,410,538	53,590,011	-	-
非流動負債小計	<u>6,566,524,793</u>	<u>6,238,198,553</u>	<u>3,787,735,255</u>	<u>3,484,716,434</u>
負債總計	<u>47,118,260,879</u>	<u>44,762,347,835</u>	<u>41,362,073,470</u>	<u>38,053,107,592</u>
股東權益				
股本				
核准股數為普通股 4,979,068,075 股(西元 2017 年 12 月 31 日:4,756,390,249 股)·每股面值泰銖 1 元·發行股數為普通股 4,554,643,575 股·每股面值泰銖 1 元。	4,554,643,575	4,326,911,396	4,554,643,575	4,190,272,089
普通股發行溢價	3,386,400,546	3,217,080,519	3,386,400,546	3,115,488,502
資本公積-股份基礎給付	157,846,775	149,954,436	157,676,158	145,062,065
資本公積-認列對子公司所有權權益變動數	78,898,143	74,953,236	10,997,317	10,117,532
保留盈餘				
法定盈餘公積	511,111,587	485,556,007	511,111,587	470,222,660
未分配盈餘	10,438,889,451	9,916,944,978	10,524,204,186	9,682,267,851
其他股東權益合計數	(1,560,370,726)	(1,482,352,190)	(538,721,026)	(495,623,344)
屬於母公司業主之權益合計	17,567,419,351	16,689,048,382	18,606,312,343	17,117,807,355
控制權益	<u>112,677,216</u>	<u>107,043,355</u>	<u>193,312,689</u>	<u>177,847,674</u>
股東權益總計	<u>17,680,096,567</u>	<u>16,796,091,737</u>	<u>18,799,625,032</u>	<u>17,295,655,029</u>
負債及股東權益合計	<u>\$ 64,798,357,446</u>	<u>\$ 61,558,439,572</u>	<u>\$ 60,161,698,502</u>	<u>\$ 55,348,762,621</u>

注：上列民國 107 年度財務報表之所有資產、負債及股東權益科目金額，係以民國 107 年 12 月 31 日之匯率 Baht 1=NTD 0.95 換算。
上列民國 106 年度財務報表之所有資產、負債及股東權益科目金額，係以民國 106 年 12 月 31 日之匯率 Baht 1=NTD 0.92 換算。

泰金寶科技股份有限公司及子公司
合併資產負債表(續)

(單位:元)

	個 體 財 務 報 表		個 體 財 務 報 表	
	107 年 12 月 31 日		106 年 12 月 31 日	
	泰 銖	新 台 幣	泰 銖	新 台 幣
資產				
流動資產				
現金及約當現金	\$ 821,209,620	\$ 780,149,139	\$ 637,832,007	\$ 586,805,446
應收帳款與其他應收款	16,609,806,323	15,779,316,007	21,827,166,913	20,080,993,560
短期資金融通款-關係人	-	-	243,859,500	224,350,740
存貨淨額	10,929,646,419	10,383,164,098	6,897,025,612	6,345,263,563
預付貨款	54,818,212	52,077,301	86,522,958	79,601,121
其他流動資產	376,538,467	357,711,544	304,277,329	279,935,143
流動資產小計	<u>28,792,019,041</u>	<u>27,352,418,089</u>	<u>29,996,684,319</u>	<u>27,596,949,573</u>
非流動資產				
投資關聯企業淨額	1,028,930,722	977,484,186	275,883,277	253,812,615
投資子公司淨額	11,951,590,414	11,354,010,893	13,321,663,161	12,255,930,108
其他長期投資淨額	413,427,077	392,755,723	541,996,690	498,636,955
其他長期應收款	2,738,864,866	2,601,921,622	-	-
長期資金融通款-關係人	887,832,000	843,440,400	-	-
不動產、廠房及設備淨額	8,032,585,529	7,630,956,253	8,757,361,443	8,056,772,528
遞延所得稅資產	12,327,945	11,711,547	2,929,341	2,694,994
其他非流動資產	1,180,167	1,121,159	1,180,167	1,085,754
非流動資產小計	<u>25,066,738,720</u>	<u>23,813,401,783</u>	<u>22,901,014,079</u>	<u>21,068,932,954</u>
資產總計	<u>\$ 53,858,757,761</u>	<u>\$ 51,165,819,872</u>	<u>\$ 52,897,698,398</u>	<u>\$ 48,665,882,527</u>

註：上列民國 107 年度財務報表之所有資產、負債及股東權益科目金額，係以民國 107 年 12 月 31 日之匯率 Baht 1=NTD 0.95 換算。
上列民國 106 年度財務報表之所有資產、負債及股東權益科目金額，係以民國 106 年 12 月 31 日之匯率 Baht 1=NTD 0.92 換算。

泰金寶科技股份有限公司及子公司
合併資產負債表(續)

(單位:元)

	個 體		財 務 報 表	
	107 年 12 月 31 日		106 年 12 月 31 日	
	泰 銖	新 台 幣	泰 銖	新 台 幣
負債				
流動負債				
短期借款	\$ 12,587,458,981	\$ 11,958,086,032	\$ 12,605,899,213	\$ 11,597,427,276
應付帳款及其他應付款	14,513,668,914	13,787,985,468	14,428,126,028	13,273,875,946
應付所得稅	8,254,609	7,841,879	5,386,847	4,955,899
其他流動負債	32,350,920	30,733,374	28,727,781	26,429,560
流動負債小計	27,141,733,424	25,784,646,753	27,068,139,869	24,902,688,681
非流動負債				
長期員工福利準備	182,797,060	173,657,207	186,655,128	171,722,718
備抵權益法投資關聯企業	56,410,538	53,590,011	-	-
備抵權益法投資子公司	8,910,397,388	8,464,877,518	7,036,591,058	6,473,663,773
非流動負債小計	9,149,604,986	8,692,124,737	7,223,246,186	6,645,386,491
負債總計	36,291,338,410	34,476,771,490	34,291,386,055	31,548,075,172
股東權益				
股本				
核准股數為普通股 4,979,068,075 股(西元 2017 年 12 月 31 日:4,756,390,249 股)·每股面值泰銖 1 元·發行股數為普通股 4,554,643,575 股·每股面值泰銖 1 元。	4,554,643,575	4,326,911,396	4,554,643,575	4,190,272,089
普通股發行溢價	3,386,400,546	3,217,080,519	3,386,400,546	3,115,488,502
資本公積-股份基礎給付	157,846,775	149,954,436	157,676,158	145,062,065
資本公積-認列對子公司所有權權益變動數	78,898,143	74,953,236	10,997,317	10,117,532
保留盈餘				
法定盈餘公積	511,111,587	485,556,007	511,111,587	470,222,660
未分配盈餘	10,438,889,451	9,916,944,978	10,524,204,186	9,682,267,851
其他股東權益合計數	(1,560,370,726)	(1,482,352,190)	(538,721,026)	(495,623,344)
股東權益總計	17,567,419,351	16,689,048,382	18,606,312,343	17,117,807,355
負債及股東權益合計	\$ 53,858,757,761	\$ 51,165,819,872	\$ 52,897,698,398	\$ 48,665,882,527

註：上列民國 107 年度財務報表之所有資產、負債及股東權益科目金額，係以民國 107 年 12 月 31 日之匯率 Baht 1=NTD 0.95 換算。
上列民國 106 年度財務報表之所有資產、負債及股東權益科目金額，係以民國 106 年 12 月 31 日之匯率 Baht 1=NTD 0.92 換算。

泰金寶科技股份有限公司及子公司
合併損益表
民國 107 年及 106 年 1 月 1 日至 12 月 31 日

(單位：元)

	合 併 財 務 報 表			
	107 年度		106 年度	
	泰 銖	新 台 幣	泰 銖	新 台 幣
收益				
銷貨收入	\$ 112,966,791,752	\$ 107,318,452,164	\$ 106,897,865,565	\$ 98,346,036,319
服務收入	-	-	59,923,376	55,129,506
兌換收益	228,035,027	216,633,276	-	-
衍生性金融商品評價利益	77,134,135	73,277,428	-	-
其他收入	227,370,699	216,002,164	530,999,318	488,519,373
收益小計	<u>113,499,331,613</u>	<u>107,824,365,032</u>	<u>107,488,788,259</u>	<u>98,889,685,198</u>
費用				
銷貨成本	(107,611,727,125)	(102,231,140,769)	(101,016,218,656)	(92,934,921,164)
服務成本	-	-	(13,175,920)	(12,121,846)
推銷費用	(414,656,498)	(393,923,673)	(438,127,498)	(403,077,298)
管理費用	(3,833,313,075)	(3,641,647,421)	(3,787,797,874)	(3,484,774,044)
資產減損損失	(284,105,922)	(269,900,626)	(26,000,000)	(23,920,000)
兌換損失	-	-	(228,318,963)	(210,053,446)
衍生性金融商品評價損失	-	-	(118,316,436)	(108,851,121)
費用小計	<u>(112,143,802,620)</u>	<u>(106,536,612,489)</u>	<u>(105,627,955,347)</u>	<u>(97,177,718,919)</u>
投資關聯企業前淨利	1,355,528,993	1,287,752,543	1,860,832,912	1,711,966,279
投資關聯企業損失	(131,994,104)	(125,394,398)	(309,046,314)	(284,322,609)
財務費用及所得稅前淨利	1,223,534,889	1,162,358,145	1,551,786,598	1,427,643,670
財務費用	(818,902,849)	(777,957,707)	(542,239,758)	(498,860,577)
稅前淨利	404,632,040	384,400,438	1,009,546,840	928,783,093
所得稅費用	(173,071,303)	(164,417,738)	(109,299,961)	(100,555,964)
本期淨利	<u>\$ 231,560,737</u>	<u>\$ 219,982,700</u>	<u>\$ 900,246,879</u>	<u>\$ 828,227,129</u>
淨利歸屬於：				
母公司業主	\$ 321,643,611	\$ 305,561,430	\$ 961,727,907	\$ 884,789,674
非控制權益	(90,082,874)	(85,578,730)	(61,481,028)	(56,562,545)
	<u>\$ 231,560,737</u>	<u>\$ 219,982,700</u>	<u>\$ 900,246,879</u>	<u>\$ 828,227,129</u>
基本每股盈餘				
本期淨利	<u>\$ 0.07</u>	<u>\$ 0.07</u>	<u>\$ 0.21</u>	<u>\$ 0.19</u>
稀釋每股盈餘				
本期淨利	<u>\$ 0.07</u>	<u>\$ 0.07</u>	<u>\$ 0.21</u>	<u>\$ 0.19</u>

註：上列民國 107 年度財務報表之所有科目金額，係以民國 107 年 12 月 31 日之匯率 Baht 1=NTD 0.95 換算。

上列民國 106 年度財務報表之所有科目金額，係以民國 106 年 12 月 31 日之匯率 Baht 1=NTD 0.92 換算。

泰金寶科技股份有限公司及子公司
合併綜合損益表
民國 107 年及 106 年 1 月 1 日至 12 月 31 日

(單位：元)

	合 併 財 務 報 表		合 併 財 務 報 表	
	107 年度		106 年度	
	泰 銖	新 台 幣	泰 銖	新 台 幣
本期淨利	\$ 231,560,737	\$ 219,982,700	\$ 900,246,879	\$ 828,227,129
本期其他綜合損益				
後續可能重分類至損益之項目				
國外營運機構財務報表換算之 兌換差額	(1,002,871,779)	(952,728,190)	144,144,063	132,612,538
採用權益法認列關聯企業之 其他綜合損益之份額	(12,244,873)	(11,632,629)	16,303,046	14,998,802
備供出售金融商品未實現評價損益	(8,166,310)	(7,757,995)	464,976	427,778
迴轉備供出售金融商品未實現損益	-	-	(735,795)	(676,931)
所得稅影響數	1,633,262	1,551,599	54,164	49,831
後續可能重分類至損益之項目合計	(1,021,649,700)	(970,567,215)	160,230,454	147,412,018
不重分類至損益之項目				
精算損失	52,291,337	49,676,771	(13,980,251)	(12,861,831)
所得稅影響數	(3,785,325)	(3,596,059)	(173,947)	(160,032)
不重分類至損益之項目合計	48,506,012	46,080,712	(14,154,198)	(13,021,863)
本期其他綜合損益	(973,143,688)	(924,486,503)	146,076,256	134,390,155
本期綜合損益	(\$ 741,582,951)	(\$ 704,503,803)	\$ 1,046,323,135	\$ 962,617,284
綜合損益總額歸屬於：				
母公司業主	(\$ 651,500,077)	(\$ 618,925,073)	\$ 1,107,804,163	\$ 1,019,179,829
非控制權益	(90,082,874)	(85,578,730)	(61,481,028)	(56,562,545)
	(\$ 741,582,951)	(\$ 704,503,803)	\$ 1,046,323,135	\$ 962,617,284

註：上列民國 107 年度財務報表之所有科目金額，係以民國 107 年 12 月 31 日之匯率 Baht 1=NTD 0.95 換算。

上列民國 106 年度財務報表之所有科目金額，係以民國 106 年 12 月 31 日之匯率 Baht 1=NTD 0.92 換算。

泰金寶科技股份有限公司及子公司
合併損益表
民國 107 年及 106 年 1 月 1 日至 12 月 31 日

(單位：元)

	個 體		財 務 報 表	
	107 年度		106 年度	
	泰 銖	新 台 幣	泰 銖	新 台 幣
收益				
銷貨收入	\$ 80,989,824,553	\$ 76,940,333,325	\$ 77,666,154,995	\$ 71,452,862,595
兌換收益	280,430,725	266,409,189	146,095,567	134,407,922
其他收入	180,067,983	171,064,584	193,887,551	178,376,547
收益小計	<u>81,450,323,261</u>	<u>77,377,807,098</u>	<u>78,006,138,113</u>	<u>71,765,647,064</u>
費用				
銷貨成本	(78,597,217,175)	(74,667,356,316)	(74,979,499,888)	(68,981,139,897)
推銷費用	(69,724,666)	(66,238,433)	(73,682,964)	(67,788,327)
管理費用	(353,745,019)	(336,057,768)	(434,640,478)	(399,869,240)
資產減損損失	(284,105,922)	(269,900,626)	(26,000,000)	(23,920,000)
費用小計	<u>(79,304,792,782)</u>	<u>(75,339,553,143)</u>	<u>(75,513,823,330)</u>	<u>(69,472,717,464)</u>
投資關聯企業及子公司前淨利	2,145,530,479	2,038,253,955	2,492,314,783	2,292,929,600
投資關聯企業損失	(130,363,961)	(123,845,763)	(311,856,539)	(286,908,016)
投資子公司損失	(1,314,909,765)	(1,249,164,277)	(953,400,396)	(877,128,364)
財務費用及所得稅前淨利	700,256,753	665,243,915	1,227,057,848	1,128,893,220
財務費用	(371,026,590)	(352,475,260)	(254,964,589)	(234,567,422)
稅前淨利	329,230,163	312,768,655	972,093,259	894,325,798
所得稅費用	(7,586,552)	(7,207,225)	(10,365,352)	(9,536,124)
本期淨利	<u>\$ 321,643,611</u>	<u>\$ 305,561,430</u>	<u>\$ 961,727,907</u>	<u>\$ 884,789,674</u>
基本每股盈餘				
本期淨利	<u>\$ 0.07</u>	<u>\$ 0.07</u>	<u>\$ 0.21</u>	<u>\$ 0.19</u>
稀釋每股盈餘				
本期淨利	<u>\$ 0.07</u>	<u>\$ 0.07</u>	<u>\$ 0.21</u>	<u>\$ 0.19</u>

註：上列民國 107 年度財務報表之所有科目金額，係以民國 107 年 12 月 31 日之匯率 Baht 1=NTD 0.95 換算。

上列民國 106 年度財務報表之所有科目金額，係以民國 106 年 12 月 31 日之匯率 Baht 1=NTD 0.92 換算。

泰金寶科技股份有限公司及子公司
合併綜合損益表
民國 107 年及 106 年 1 月 1 日至 12 月 31 日

(單位：元)

	個 體 財		務 報 表	
	107 年度		106 年度	
	泰 銖	新 台 幣	泰 銖	新 台 幣
本期淨利	\$ 321,643,611	\$ 305,561,430	\$ 961,727,907	\$ 884,789,674
本期其他綜合損益				
後續可能重分類至損益之項目				
採用權益法認列關聯企業之				
其他綜合損益之份額	36,910,158	35,064,650	5,770,374	5,308,744
採用權益法認列子公司之				
其他綜合損益之份額	(1,052,026,810)	(999,425,470)	154,676,735	142,302,596
備供出售金融商品未實現評價損益	(8,166,310)	(7,757,995)	464,976	427,778
迴轉備供出售金融商品未實現損益	-	-	(735,795)	(676,931)
所得稅影響數	1,633,262	1,551,600	54,164	49,831
後續可能重分類至損益之項目合計	(1,021,649,700)	(970,567,215)	160,230,454	147,412,018
不重分類至損益之項目				
採用權益法認列關聯企業之				
其他綜合損益之份額	25,554,855	24,277,113	1,995,086	1,835,479
精算損失	26,736,482	25,399,658	(15,975,337)	(14,697,310)
所得稅影響數	(3,785,325)	(3,596,059)	(173,947)	(160,032)
不重分類至損益之項目合計	48,506,012	46,080,712	(14,154,198)	(13,021,863)
本期其他綜合損益	(973,143,688)	(924,486,503)	146,076,256	134,390,155
本期綜合損益	(\$ 651,500,077)	(\$ 618,925,073)	\$ 1,107,804,163	\$ 1,019,179,829

註：上列民國 107 年度財務報表之所有科目金額，係以民國 107 年 12 月 31 日之匯率 Baht 1=NTD 0.95 換算。

上列民國 106 年度財務報表之所有科目金額，係以民國 106 年 12 月 31 日之匯率 Baht 1=NTD 0.92 換算。

泰金寶科技股份有限公司及子公司
合併權益變動表

民國 107 年及 106 年 1 月 1 日至 12 月 31 日

	合併財務報表										(單位:泰銖元)			
	股本	普通股發行溢價	資本公積-股份基礎給付	資本公積-認列子公司所有權益變動數	保留盈餘	未分配盈餘	購買子公司之 不具控制力股權 達成權益變動數	國外營運機構 財務報表換算 之兌換差額	其他 採用權益法認列 關聯企業之其他 綜合損益之份額	備供出售 金融商品未實現 評價損益		其他股東 權益組成 項目合計	歸屬於母公司 業主之權益合計	非控制權益
106 年 1 月 1 日餘額	\$ 4,552,093,575	\$ 3,379,337,046	\$ 128,863,185	\$ 10,997,317	\$ 511,111,587	\$ 10,031,839,835	\$ -	\$ (698,404,644)	\$ (327,993)	\$ (218,843)	\$ (698,951,480)	\$ 17,915,291,065	\$ 254,793,717	\$ 18,170,084,782
本期淨利	-	-	-	-	-	961,727,907	-	-	-	-	-	961,727,907	(61,481,028)	900,246,879
本期其他綜合損益	-	-	-	-	-	(34,154,198)	-	-	-	-	-	146,076,256	-	146,076,256
本期綜合損益總額	-	-	-	-	-	947,573,709	-	-	-	-	-	1,107,804,163	(61,481,028)	1,046,323,135
發放現金股利	-	-	-	-	-	(455,209,358)	-	-	-	-	-	(455,209,358)	-	(455,209,358)
股份基礎給付交易	-	7,063,500	29,807,473	-	-	-	-	-	-	-	-	29,807,473	-	29,807,473
認股權轉讓發新股	2,550,000	-	(994,500)	-	-	-	-	-	-	-	-	8,619,000	-	8,619,000
106 年 12 月 31 日餘額	\$ 4,554,643,575	\$ 3,386,400,546	\$ 157,676,158	\$ 10,997,317	\$ 511,111,587	\$ 10,524,204,186	\$ -	\$ (554,260,581)	\$ (15,975,053)	\$ (435,498)	\$ (538,721,026)	\$ 18,606,312,343	\$ 193,312,689	\$ 18,799,625,032
107 年 1 月 1 日餘額	\$ 4,554,643,575	\$ 3,386,400,546	\$ 157,676,158	\$ 10,997,317	\$ 511,111,587	\$ 10,524,204,186	\$ -	\$ (554,260,581)	\$ 15,975,053	\$ (435,498)	\$ (538,721,026)	\$ 18,606,312,343	\$ 193,312,689	\$ 18,799,625,032
本期淨利	-	-	-	-	-	321,643,611	-	-	-	-	-	321,643,611	(90,082,874)	231,560,737
本期其他綜合損益	-	-	-	-	-	(48,506,012)	-	(1,002,871,779)	(12,244,873)	(6,533,048)	(1,021,649,700)	(973,143,688)	-	(973,143,688)
本期綜合損益總額	-	-	-	-	-	370,149,623	-	(1,002,871,779)	(12,244,873)	(6,533,048)	(1,021,649,700)	(651,500,077)	(90,082,874)	(741,582,951)
發放現金股利	-	-	-	-	-	(455,464,358)	-	-	-	-	-	(455,464,358)	-	(455,464,358)
股份基礎給付交易	-	-	-	-	-	-	-	-	-	-	-	170,617	-	170,617
認列對子公司所有權益變動數	-	-	-	67,900,826	-	-	-	-	-	-	-	67,900,826	-	67,900,826
非控制權益變動數	-	-	-	-	-	-	-	-	-	-	-	-	9,447,401	9,447,401
107 年 12 月 31 日餘額	\$ 4,554,643,575	\$ 3,386,400,546	\$ 157,846,775	\$ 78,898,143	\$ 511,111,587	\$ 10,438,889,451	\$ -	\$ (1,557,132,560)	\$ (3,730,180)	\$ (6,968,546)	\$ (1,560,370,726)	\$ 17,567,419,351	\$ 112,677,216	\$ 17,680,096,567

泰金寶科技股份有限公司及子公司
合併權益變動表(續)

民國 107 年及 106 年 1 月 1 日至 12 月 31 日

(單位:新台幣元)

	合併財務報表												
	股本			資本公積			其他權益			其他股東權益		合計	
	股本	資本公積-發行溢價	資本公積-股份基礎給付	資本公積-認列子公司所有權權益變動數	保留盈餘	未分配盈餘	國外營運機構財務報表換算之兌換差額	採用權益法認列之關聯企業之其他綜合損益之份額	可供出售金融商品未實現評價損益	其他股東權益組成項目合計	歸屬於母公司業主之權益合計		
106 年 1 月 1 日餘額	\$ 4,187,926,089	\$ 3,108,990,082	\$ 118,554,131	\$ 10,117,532	\$ 470,222,660	\$ 9,229,292,648	\$ 642,532,272	\$ 301,754	\$ 201,336	\$ 643,035,362	\$ 16,482,067,780	\$ 234,410,219	\$ 16,716,477,999
本期淨利	-	-	-	-	-	884,789,674	-	-	-	-	884,789,674	(56,562,545)	828,227,129
本期其他綜合損益	-	-	-	-	-	(13,021,863)	132,612,538	14,998,802	(199,322)	147,412,018	134,390,155	-	134,390,155
本期其他綜合損益總額	-	-	-	-	-	871,767,811	132,612,538	14,998,802	(199,322)	147,412,018	1,019,179,829	(56,562,545)	962,617,284
發放現金股利	-	-	-	-	-	(418,792,608)	-	-	-	-	(418,792,608)	-	(418,792,608)
認股權證結付交易	-	-	-	-	-	-	-	-	-	-	27,422,874	-	27,422,874
認股權證換發新股	2,346,000	6,498,420	(914,940)	-	-	-	-	-	-	-	7,929,480	-	7,929,480
106 年 12 月 31 日餘額	\$ 4,190,272,089	\$ 3,115,488,502	\$ 145,062,065	\$ 10,117,532	\$ 470,222,660	\$ 9,682,267,851	\$ 509,919,734	\$ 14,697,048	\$ 400,658	\$ 495,623,344	\$ 17,117,807,355	\$ 177,847,674	\$ 17,295,655,029
107 年 1 月 1 日餘額	\$ 4,326,911,396	\$ 3,217,080,519	\$ 149,792,350	\$ 10,447,451	\$ 485,556,007	\$ 9,997,993,977	\$ 526,547,552	\$ 15,176,300	\$ 413,723	\$ 511,784,975	\$ 17,675,996,725	\$ 183,647,055	\$ 17,859,643,780
本期淨利	-	-	-	-	-	305,561,430	-	-	-	-	305,561,430	(85,578,730)	219,982,700
本期其他綜合損益	-	-	-	-	-	46,080,712	(952,728,190)	(11,632,629)	(6,206,396)	(970,567,215)	(924,486,503)	-	(924,486,503)
本期其他綜合損益總額	-	-	-	-	-	351,642,142	(952,728,190)	(11,632,629)	(6,206,396)	(970,567,215)	(618,925,073)	(85,578,730)	(704,503,803)
發放現金股利	-	-	-	-	-	(432,691,141)	-	-	-	-	(432,691,141)	-	(432,691,141)
認列子公司所有權權益變動數	-	-	-	-	-	-	-	-	-	-	162,086	-	162,086
非控制權益變動數	-	-	-	-	-	-	-	-	-	-	64,505,785	-	64,505,785
107 年 12 月 31 日餘額	\$ 4,326,911,396	\$ 3,217,080,519	\$ 149,954,436	\$ 74,953,236	\$ 485,556,007	\$ 9,916,944,978	\$ 1,479,275,742	\$ 3,543,671	\$ 6,620,119	\$ 1,482,352,190	\$ 16,689,048,382	\$ 8,975,030	\$ 16,796,091,737

註：上列民國 107 年度財務報表之所有科目金額，係以民國 107 年 12 月 31 日之匯率 Baht 1=NTD 0.95 換算。
上列民國 106 年度財務報表之所有科目金額，係以民國 106 年 12 月 31 日之匯率 Baht 1=NTD 0.92 換算。

泰寶科技股份有限公司及子公司

合併權益變動表(續)

民國 107 年及 106 年 1 月 1 日至 12 月 31 日

	報 表											(單位:泰銖元)
	個 體			財 務			其 他 股 東 權 益					
	資 本 公 積 金			保 留 盈 餘			採 用 權 益 法		其 他 股 東 權 益			
	本 股	普 通 股 發 行 溢 價	資 本 公 積 金 基 礎 給 付 股 份	資 本 公 積 金 認 列 對 子 公 司 所 有 權 益 變 動 數	法 定 盈 餘 公 積	保 留 盈 餘 未 分 配 盈 餘	其 他 綜 合 損 益	備 供 出 售 金 融 商 品 未 實 現 評 價 損 益	其 他 股 東 權 益 組 成 項 目 合 計	合 計		
106 年 1 月 1 日餘額	\$ 4,552,093,575	\$ 3,379,337,046	\$ 1,288,631,185	\$ 10,997,317	\$ 511,111,587	\$ 10,031,839,835	\$ 698,732,637	\$ 218,843	\$ 698,951,480	\$ 17,915,291,065		
本期淨利	-	-	-	-	-	961,727,907	-	-	-	961,727,907		
本期其他綜合損益	-	-	-	-	-	(14,154,198)	-	-	-	(14,154,198)		
本期綜合損益總額	-	-	-	-	-	947,573,709	160,447,109	216,655	160,230,454	1,107,804,163		
發放現金股利	-	-	-	-	-	(455,209,358)	-	-	-	(455,209,358)		
股份基礎給付交易	-	-	29,807,473	-	-	-	-	-	-	29,807,473		
認股權證發新股份	2,550,000	7,063,500	(994,500)	-	-	-	-	-	-	8,619,000		
106 年 12 月 31 日餘額	\$ 4,554,643,575	\$ 3,386,400,546	\$ 1,576,761,158	\$ 10,997,317	\$ 511,111,587	\$ 10,524,204,186	\$ 538,285,528	\$ 435,498	\$ 538,721,026	\$ 18,606,312,343		
107 年 1 月 1 日餘額	\$ 4,554,643,575	\$ 3,386,400,546	\$ 1,576,761,158	\$ 10,997,317	\$ 511,111,587	\$ 10,524,204,186	\$ 538,285,528	\$ 435,498	\$ 538,721,026	\$ 18,606,312,343		
本期淨利	-	-	-	-	-	321,643,611	-	-	-	321,643,611		
本期其他綜合損益	-	-	-	-	-	48,506,012	(1,015,116,652)	(6,533,048)	(1,021,649,700)	(973,143,688)		
本期綜合損益總額	-	-	-	-	-	370,149,623	(1,015,116,652)	(6,533,048)	(1,021,649,700)	(651,500,077)		
發放現金股利	-	-	-	-	-	(455,464,358)	-	-	-	(455,464,358)		
股份基礎給付交易	-	-	170,617	-	-	-	-	-	-	170,617		
認列對子公司所有權益變動數	-	-	-	67,900,826	-	-	-	-	-	67,900,826		
107 年 12 月 31 日餘額	\$ 4,554,643,575	\$ 3,386,400,546	\$ 1,578,467,775	\$ 78,898,143	\$ 511,111,587	\$ 10,438,889,451	\$ 1,553,402,180	\$ 6,968,546	\$ 1,560,370,726	\$ 17,567,419,351		

泰金寶科技股份有限公司及子公司
合併權益變動表(續)

民國 107 年及 106 年 1 月 1 日至 12 月 31 日

	報 表											(單位:新台幣元)
	個 體			財 務			其 他 股 東 權 益				合 計	
	普 通 股 發 行 溢 價	資 本 公 積 - 股 份 基 礎 給 付	資 本 公 積 - 認 列 對 子 公 司 所 有 權 益 變 動 數	保 留 盈 餘	採 用 權 益 法 認 列 關 聯 企 業 及 子 公 司 之 其 他 綜 合 損 益 之 份 額	其 他 綜 合 損 益	備 出 售 金 融 商 品 未 實 現 評 價 損 益	其 他 股 東 權 益 組 成 項 目 合 計	合 計			
106 年 1 月 1 日餘額	\$ 4,187,926,089	\$ 3,108,990,082	\$ 1,187,554,131	\$ 10,117,532	\$ 470,222,660	\$ 9,229,292,648	\$ 642,834,026	\$ 201,336	\$ 643,035,362	\$ 16,482,067,780		
本期淨利	-	-	-	-	-	884,789,674	-	-	-	884,789,674		
本期其他綜合損益	-	-	-	-	-	(13,021,863)	-	-	-	(13,021,863)		
本期綜合損益總額	-	-	-	-	-	871,767,811	-	-	-	871,767,811		
發放現金股利	-	-	-	-	-	(418,792,608)	-	-	-	(418,792,608)		
股份基礎給付交易	-	-	27,422,874	-	-	-	-	-	-	27,422,874		
認股權轉換發新股	2,346,000	6,498,420	(914,940)	-	-	-	-	-	-	7,929,480		
106 年 12 月 31 日餘額	\$ 4,190,272,089	\$ 3,115,488,502	\$ 1,45,062,065	\$ 10,117,532	\$ 470,222,660	\$ 9,682,267,851	\$ 495,222,686	\$ 400,658	\$ 495,623,344	\$ 17,117,807,355		
107 年 1 月 1 日餘額	\$ 4,326,911,396	\$ 3,217,080,519	\$ 1,49,792,350	\$ 10,447,451	\$ 485,556,007	\$ 9,997,993,977	\$ 511,371,252	\$ 413,723	\$ 511,784,975	\$ 17,675,996,725		
本期淨利	-	-	-	-	-	305,561,430	-	-	-	305,561,430		
本期其他綜合損益	-	-	-	-	-	46,080,712	-	-	-	46,080,712		
本期綜合損益總額	-	-	-	-	-	351,642,142	-	-	-	351,642,142		
發放現金股利	-	-	-	-	-	(432,691,141)	-	-	-	(432,691,141)		
股份基礎給付交易	-	-	162,086	-	-	-	-	-	-	162,086		
認列對子公司所有權益變動數	-	-	-	64,505,785	-	-	-	-	-	64,505,785		
107 年 12 月 31 日餘額	\$ 4,326,911,396	\$ 3,217,080,519	\$ 1,49,954,436	\$ 74,953,236	\$ 485,556,007	\$ 9,916,944,978	\$ 1,475,732,071	\$ 6,620,119	\$ 1,482,352,190	\$ 16,689,048,382		

註：上列民國 107 年度財務報表之所有科目金額，係以民國 107 年 12 月 31 日之匯率 Baht 1=NTD 0.95 換算。
上列民國 106 年度財務報表之所有科目金額，係以民國 106 年 12 月 31 日之匯率 Baht 1=NTD 0.92 換算。

泰金寶科技股份有限公司及子公司
合併現金流量表
民國 107 年及 106 年 1 月 1 日至 12 月 31 日

(單位：元)

	合 併 財 務 報 表		合 併 財 務 報 表	
	107 年 度		106 年 度	
	泰 銖	新 台 幣	泰 銖	新 台 幣
營業活動之現金流量				
稅前淨利	\$ 404,632,040	\$ 384,400,438	\$ 1,009,546,840	\$ 928,783,093
稅前調整項目				
折舊費用及各項攤提	2,363,284,627	2,245,120,396	2,344,654,714	2,157,082,337
呆帳費用(迴轉利益)	8,584,758	8,155,520	(31,398,206)	(28,886,350)
存貨跌價損失	544,300	517,085	17,382,278	15,991,696
處分不動產、廠房及設備(利益)損失	(5,504,741)	(5,229,504)	11,534,209	10,611,472
處分土地使用權利益	-	-	2,485,154	2,286,342)
處分其他長期投資利益	-	-	(311,673)	(286,739)
資產減損損失	284,105,922	269,900,626	26,000,000	23,920,000
註銷逾期認股權證損失	-	-	735,795	676,931
處分投資損失	-	-	1,530,395	1,407,963
投資關聯企業損失	131,994,104	125,394,399	309,046,315	284,322,610
員工福利費用	34,276,807	32,562,967	36,548,637	33,624,746
股份基礎給付交易	170,617	162,086	29,807,473	27,422,875
短期投資評價利益	(2,460,657)	(2,337,624)	-	-
衍生性金融商品評價損失(利益)	11,028,552	10,477,124	(20,090,448)	(18,483,212)
未實現兌換損失	340,593,125	323,563,469	91,066,610	83,781,281
利息收入	(47,219,326)	(44,858,360)	(35,659,263)	(32,806,522)
利息費用	576,100,080	547,295,076	395,201,807	363,585,662
小計	4,100,130,208	3,895,123,698	4,183,110,329	3,848,461,501
營業資產減少(增加)				
應收帳款及其他應收款	861,192,845	818,133,203	(5,425,077,419)	(4,991,071,225)
存貨淨額	(5,983,979,983)	(5,684,780,984)	(733,790,485)	(675,087,246)
預付貨款	28,664,552	27,231,324	80,255,000	73,834,600
其他流動資產	(12,662,571)	(12,029,442)	276,137,004	254,046,044
營業負債(減少)增加				
應付帳款及其他應付款	3,736,024,337	3,549,223,120	(253,094,741)	(232,847,162)
其他流動負債	108,259,413	102,846,442	(290,632,604)	(267,381,996)
提列員工福利費用	(13,791,136)	(13,101,579)	(8,025,464)	(7,383,427)
其他非流動負債	1,043,172	991,013	-	-
營業活動之現金流入(流出)	2,824,880,837	2,683,636,795	(2,171,118,380)	(1,997,428,911)
收取之利息	21,734,156	20,647,448	24,188,273	22,253,211
本期支付所得稅	(148,188,425)	(140,779,003)	(133,749,337)	(123,049,390)
營業活動之淨現金流入(流出)	2,698,426,568	2,563,505,240	(2,280,679,444)	(2,098,225,090)

註：上列民國 107 年度財務報表之所有科目金額，係以民國 107 年 12 月 31 日之匯率 Baht 1=NTD 0.95 換算。

上列民國 106 年度財務報表之所有科目金額，係以民國 106 年 12 月 31 日之匯率 Baht 1=NTD 0.92 換算。

泰金寶科技股份有限公司及子公司
合併現金流量表(續)
民國 107 年及 106 年 1 月 1 日至 12 月 31 日

(單位：元)

	合 併 財 務 報 表			
	107 年 度		106 年 度	
	泰 銖	新 台 幣	泰 銖	新 台 幣
投資活動之現金流量				
短期投資增加	(851,719,500)	(809,133,525)	-	-
受限制存款減少	521,652	495,569	6,885,216	6,334,399
長期資金融通款-關係人增加	(124,456,250)	(118,233,438)	-	-
投資關聯企業增加	(3,937,181)	(3,740,322)	(249,518,060)	(229,556,615)
其他長期投資增加	(155,833,000)	(148,041,350)	(94,196,788)	(86,661,045)
購置投資性不動產	-	-	(79,702,997)	(73,326,757)
購置不動產、廠房及設備	(1,717,196,347)	(1,631,336,530)	(2,143,131,121)	(1,971,680,631)
購置其他無形資產	(75,483,799)	(71,709,609)	(53,869,580)	(49,560,014)
利息收入收現數	25,485,170	24,210,912	11,470,990	10,553,311
自關聯企業股利收入收現數	2,939,697	2,792,712	-	-
出售投資收現數	-	-	3,181,876	2,927,326
出售其他長期投資價款	-	-	2,084,465	1,917,708
出售不動產、廠房及設備價款	17,245,796	16,383,506	265,021,982	243,820,223
出售土地權使用價款	-	-	9,891,291	9,099,988
其他非流動資產減少(增加)	70,246,139	66,733,833	(249,052,968)	(229,128,731)
處分子公司之現金轉出數	(365,540,799)	(347,263,759)	-	-
投資活動之淨現金流出	(3,177,728,422)	(3,018,842,001)	(2,570,935,694)	(2,365,260,838)
融資活動之現金流量				
短期借款淨(減少)增加數	(459,030,317)	(436,078,801)	7,614,623,993	7,005,454,074
長期借款償還數	(159,941,275)	(151,944,211)	(6,084,685,500)	(5,597,910,660)
長期借款舉借數	2,909,660,243	2,764,177,231	3,650,811,300	3,358,746,396
員工執行認股權收現數	-	-	8,619,000	7,929,480
利息費用	(560,014,842)	(532,014,100)	(424,356,401)	(390,407,890)
發放現金股利	(455,464,358)	(432,691,140)	(455,209,358)	(418,792,608)
非控制權益變動	9,447,400	8,975,030	-	-
融資活動之淨現金流入	1,284,656,851	1,220,424,009	4,309,803,034	3,965,018,792
匯率影響數	(601,301,703)	(571,236,618)	557,182,773	512,608,151
本期現金及約當現金增加(減少)	204,053,294	193,850,630	15,370,669	14,141,015
期初現金及約當現金餘額	3,854,386,733	3,661,667,396	3,839,016,064	3,531,894,779
期末現金及約當現金餘額	\$ 4,058,440,027	\$ 3,855,518,026	\$ 3,854,386,733	\$ 3,546,035,794
現金流量資訊之補充揭露				
未動用現金支付項目				
購置不動產、廠房及設備尚未支付數	\$ 119,177,527	\$ 113,218,651	\$ 186,499,559	\$ 171,579,594
出售不動產、廠房及設備尚未收現數	\$ 44,501,318	\$ 42,276,252	\$ 18,315,598	\$ 16,850,350

註：上列民國 107 年度財務報表之所有科目金額，係以民國 107 年 12 月 31 日之匯率 Baht 1=NTD 0.95 換算。
上列民國 106 年度財務報表之所有科目金額，係以民國 106 年 12 月 31 日之匯率 Baht 1=NTD 0.92 換算。

泰金寶科技股份有限公司及子公司
 合併現金流量表(續)
 民國 107 年及 106 年 1 月 1 日至 12 月 31 日

(單位：元)

	個 體 財 務 報 表		個 體 財 務 報 表	
	107 年 度		106 年 度	
	泰 銖	新 台 幣	泰 銖	新 台 幣
營業活動之現金流量				
稅前淨利	\$ 329,230,163	\$ 312,768,655	\$ 972,093,259	\$ 894,325,798
稅前調整項目				
折舊費用及各項攤提	1,385,434,875	1,316,163,131	1,312,714,982	1,207,697,783
存貨跌價迴轉利益	(157,055)	(149,202)	-	-
處分不動產、廠房及設備利益	(1,331,632)	(1,265,050)	(4,872,233)	(4,482,454)
處分其他長期投資利益	-	-	(311,673)	(286,739)
資產減損損失	284,105,922	269,900,626	26,000,000	23,920,000
註銷逾期認股權證損失	-	-	735,795	676,931
投資關聯企業損失	130,363,961	123,845,763	311,856,539	286,908,016
投資子公司損失	1,314,909,765	1,249,164,277	953,400,396	877,128,364
員工福利費用	23,161,914	22,003,818	23,683,200	21,788,544
股份基礎給付交易	-	-	3,416,979	3,143,621
未實現兌換損失	376,435,102	357,613,347	586,526,321	539,604,215
利息收入	(15,357,602)	(14,589,722)	(7,133,160)	(6,562,507)
利息費用	320,201,505	304,191,429	210,491,503	193,652,183
小計	4,146,996,918	3,939,647,072	4,388,601,908	4,037,513,755
營業資產(增加)減少				
應收帳款及其他應收款	1,971,100,056	1,872,545,053	(6,749,241,561)	(6,209,302,236)
存貨淨額	(4,032,463,752)	(3,830,840,564)	14,574,767	13,408,786
預付貨款	30,821,315	29,280,249	96,740,842	89,001,575
其他流動資產	(96,054,363)	(91,251,645)	105,456,559	97,020,034
營業負債增加(減少)				
應付帳款及其他應付款	359,960,770	341,962,732	(776,107,502)	(714,018,902)
其他流動負債	7,753,807	7,366,117	(107,633,952)	(99,023,236)
提列員工福利費用	(283,500)	(269,326)	-	-
營業活動之現金流入(流出)	2,387,831,251	2,268,439,688	(3,027,608,939)	(2,785,400,224)
收取之利息	15,357,602	14,589,722	7,133,160	6,562,507
本期支付所得稅	(11,652,463)	(11,069,840)	(15,554,350)	(14,310,002)
營業活動之淨現金流入(流出)	2,391,536,390	2,271,959,570	(3,036,030,129)	(2,793,147,719)

註：上列民國 107 年度財務報表之所有科目金額，係以民國 107 年 12 月 31 日之匯率 Baht 1=NTD 0.95 換算。

上列民國 106 年度財務報表之所有科目金額，係以民國 106 年 12 月 31 日之匯率 Baht 1=NTD 0.92 換算。

泰金寶科技股份有限公司及子公司
 合併現金流量表(續)
 民國 107 年及 106 年 1 月 1 日至 12 月 31 日

(單位：元)

	個 體 財 務 報 表		個 體 財 務 報 表	
	107 年 度		106 年 度	
	泰 銖	新 台 幣	泰 銖	新 台 幣
投資活動之現金流量				
短期資金融通款-關係人增加	\$ -	\$ -	(\$ 67,666,600)	(\$ 62,253,272)
長期資金融通款-關係人增加	(653,503,000)	(620,827,850)	-	-
投資關聯企業增加	-	-	(244,202,743)	(224,666,524)
投資子公司增加	(100,000,000)	(95,000,000)	(17,601,700)	(16,193,564)
其他長期投資增加	(155,833,000)	(148,041,350)	-	-
購置不動產、廠房及設備	(835,226,800)	(793,465,460)	(1,828,165,447)	(1,681,912,211)
自子公司股利收入收現數	267,991,476	254,591,902	-	-
出售子公司投資價款	-	-	69,068,314	63,542,849
出售其他長期投資價款	-	-	2,084,465	1,917,708
出售不動產、廠房及設備價款	2,848,292	2,705,878	99,434,930	91,480,136
其他非流動資產增加	-	-	(42,000)	(38,641)
投資活動之淨現金流出	(1,473,723,032)	(1,400,036,880)	(1,987,090,781)	(1,828,123,519)
融資活動之現金流量				
短期借款淨增加	38,545,847	36,618,554	5,854,283,692	5,385,940,997
員工執行認股權收現數	-	-	8,619,000	7,929,480
利息費用	(317,517,234)	(301,641,372)	(207,394,785)	(190,803,204)
發放現金股利	(455,464,358)	(432,691,140)	(455,209,358)	(418,792,608)
融資活動之淨現金(流出)流入	(734,435,745)	(697,713,958)	5,200,298,549	4,784,274,665
本期現金及約當現金增加	183,377,613	174,208,732	177,177,639	163,003,427
期初現金及約當現金餘額	637,832,007	605,940,407	460,654,368	423,802,019
期末現金及約當現金餘額	\$ 821,209,620	\$ 780,149,139	\$ 637,832,007	\$ 586,805,446
現金流量資訊之補充揭露				
未動用現金支付項目				
購置不動產、廠房及設備尚未支付數	\$ 8,318,479	\$ 7,902,555	\$ 177,633,798	\$ 163,423,094
出售不動產、廠房及設備尚未收現數	\$ 24,365,554	\$ 23,147,276	\$ 20,629,695	\$ 18,979,319
應收帳款轉列長期應收款	\$ 2,634,730,517	\$ 2,502,993,991	\$ -	\$ -
短期資金融通款-關係人轉列長期資金融通款-關係人	\$ 243,859,500	\$ 231,666,525	\$ -	\$ -

註：上列民國 107 年度財務報表之所有科目金額，係以民國 107 年 12 月 31 日之匯率 Baht 1=NTD 0.95 換算。
 上列民國 106 年度財務報表之所有科目金額，係以民國 106 年 12 月 31 日之匯率 Baht 1=NTD 0.92 換算。

附件三

泰金寶科技股份有限公司及子公司 合併資產負債表 (依中華民國金管會認可之IFRSs重編)

(單位：新台幣千元)

	107年12月31日					106年12月31日				
	依所屬國法令 及會計原則規 定編製之金額		依我國法令及 會計原則規定 調節之金額		依我國規定 編製之金額	依所屬國法令 及會計原則規 定編製之金額		依我國法令及 會計原則規定 調節之金額		依我國規定 編製之金額
		%		%			%		%	
資 產										
流動資產										
1100 現金及約當現金	\$ 3,855,518	6	\$ -	\$ 3,855,518	6	\$ 3,546,036	6	\$ -	\$ 3,546,036	6
1110 透過損益按公允價值衡量之 金融資產-流動	-	-	810,032	810,032	1	-	-	-	-	-
1165 應收帳款及其他應收款	23,567,941	39	(23,567,941)	-	-	24,213,048	44	(24,213,048)	-	-
1170 應收帳款淨額	-	-	20,375,486	20,375,486	34	-	-	21,329,059	21,329,059	39
1180 應收帳款-關係人淨額	-	-	1,798,783	1,798,783	3	-	-	1,100,895	1,100,895	2
1200 其他應收款	-	-	1,309,614	1,309,614	2	-	-	1,752,040	1,752,040	3
1210 其他應收款-關係人	-	-	84,058	84,058	-	-	-	31,054	31,054	-
130X 存貨(含在途)	16,200,424	26	-	16,200,424	26	10,251,786	19	-	10,251,786	19
1410 預付款項	74,368	-	-	74,368	-	104,473	-	-	104,473	-
1470 其他流動資產	1,481,899	2	(810,032)	671,867	1	687,659	1	-	687,659	1
11XX 流動資產合計	45,180,150	73	-	45,180,150	73	38,803,002	70	-	38,803,002	70
非流動資產										
1517 透過其他綜合損益按公允價值 衡量之金融資產-非流動	-	-	455,412	455,412	1	-	-	-	-	-
1535 按攤銷後成本衡量之金融資產 -非流動	-	-	53,948	53,948	-	-	-	-	-	-
1543 以成本衡量之金融資產-非流動	509,360	1	(509,360)	-	-	612,394	1	-	612,394	1
1550 採用權益法之投資	1,065,553	2	-	1,065,553	2	384,905	1	-	384,905	1
1600 不動產-廠房及設備	14,025,215	23	-	14,025,215	23	14,698,331	27	-	14,698,331	27
1760 投資性不動產	-	-	-	-	-	189,438	-	-	189,438	-
1780 無形資產	153,794	-	-	153,794	-	111,236	-	-	111,236	-
1840 遞延所得稅資產	103,190	-	-	103,190	-	86,702	-	-	86,702	-
1900 其他非流動資產	521,178	1	-	521,178	1	462,755	1	-	462,755	1
15XX 非流動資產合計	16,378,290	27	-	16,378,290	27	16,545,761	30	-	16,545,761	30
1XXX 資產總計	\$ 61,558,440	100	-	\$ 61,558,440	100	\$ 55,348,763	100	\$ -	\$ 55,348,763	100
負債及股東權益										
流動負債										
2100 短期借款	\$ 14,056,668	24	\$ -	\$ 14,056,668	24	\$ 14,100,130	25	\$ -	\$ 14,100,130	25
2130 合約負債-流動	-	-	159,471	159,471	-	-	-	-	-	-
2165 應付帳款及其他應付款	23,946,112	39	(23,946,112)	-	-	20,064,457	36	(20,064,457)	-	-
2170 應付帳款	-	-	21,806,364	21,806,364	36	-	-	18,397,595	18,397,595	33
2180 應付帳款-關係人	-	-	241,682	241,682	-	-	-	298,487	298,487	1
2200 其他應付款	-	-	1,704,690	1,704,690	3	-	-	1,169,865	1,169,865	2
2220 其他應付款-關係人	-	-	193,376	193,376	-	-	-	198,510	198,510	-
2230 本期所得稅負債	82,474	-	-	82,474	-	67,782	-	-	67,782	-
2300 其他流動負債	438,895	-	(159,471)	279,424	-	336,022	1	-	336,022	1
21XX 流動負債合計	38,524,149	63	-	38,524,149	63	34,568,391	62	-	34,568,391	62
非流動負債										
2540 長期借款	5,949,945	10	-	5,949,945	10	3,247,174	6	-	3,247,174	6
2550 負債準備-非流動	197,961	-	-	197,961	-	192,395	-	-	192,395	-
2570 遞延所得稅負債	35,712	-	-	35,712	-	45,148	-	-	45,148	-
2600 其他非流動負債	54,581	-	-	54,581	-	-	-	-	-	-
25XX 非流動負債合計	6,238,199	10	-	6,238,199	10	3,484,717	6	-	3,484,717	6
2XXX 負債總計	44,762,348	73	-	44,762,348	73	38,053,108	68	-	38,053,108	68
權益										
股本										
3110 普通股股本	4,326,912	7	-	4,326,912	7	4,190,272	8	-	4,190,272	8
3200 資本公積	3,441,988	6	-	3,441,988	6	3,270,667	6	-	3,270,667	6
保留盈餘										
3310 法定盈餘公積	485,555	1	-	485,555	1	470,223	1	-	470,223	1
3350 未分配盈餘	9,916,945	16	277,619	10,194,564	16	9,682,268	18	-	9,682,268	18
3400 其他權益	(1,482,352)	(3)	(277,619)	(1,759,971)	(3)	(495,623)	(1)	-	(495,623)	(1)
31XX 歸屬於母公司業主之權益合計	16,689,048	27	-	16,689,048	27	17,117,807	32	-	17,117,807	32
36XX 非控制權益	107,044	-	-	107,044	-	177,848	-	-	177,848	-
3XXX 權益總計	16,796,092	27	-	16,796,092	27	17,295,655	32	-	17,295,655	32
3X2X 負債及股東權益合計	\$ 61,558,440	100	-	\$ 61,558,440	100	\$ 55,348,763	100	\$ -	\$ 55,348,763	100

註：上列民國 107 年度財務報表之所有資產、負債及股東權益科目金額，係以民國 107 年 12 月 31 日之匯率 Baht 1=NTD 0.95 換算。
上列民國 106 年度財務報表之所有資產、負債及股東權益科目金額，係以民國 106 年 12 月 31 日之匯率 Baht 1=NTD 0.92 換算。

泰金寶科技股份有限公司及子公司
合併綜合損益表
(依中華民國金管會認可之IFRSs重編)

(單位：新台幣仟元)
(除每股盈餘為元外)

	107年1月1日至12月31日			106年1月1日至12月31日		
	依我國法令 及會計原則規定 定編製之金額	依我國法令及 會計原則規定 調節之金額	%	依我國法令 及會計原則規定 定編製之金額	依我國法令及 會計原則規定 調節之金額	%
4000 營業收入	\$ 107,318,452	\$ -	100 (95)	\$ 98,346,036	\$ -	100 (94)
5000 營業成本	(102,231,140)	(-)	(95)	(92,934,921)	(-)	(94)
5900 營業毛利	5,087,312	-	5	5,411,115	-	6
營業費用						
6100 推銷費用	(393,924)	(-)	(4)	(393,924)	(-)	(4)
6200 管理費用	(3,911,548)	(-)	(4)	(3,640,968)	(-)	(4)
6450 預期信用減損損失	-	(8,156)	-	(8,156)	-	-
6000 營業費用合計	(4,305,472)	(-)	(4)	(4,043,048)	(-)	(4)
6900 營業利益	781,840	262,424	1	1,044,264	1,499,344	2
營業外收入及支出						
7010 其他收入	216,002	-	-	216,002	-	-
7020 其他利益及損失	289,910	-	-	289,910	-	-
7050 財務成本	(777,958)	(-)	(1)	(777,958)	-	(1)
7060 採用權益法認列之關聯企業及合資損益之份額	(125,394)	-	-	(125,394)	-	-
7000 營業外收入及支出合計	(397,440)	-	(1)	(397,440)	-	(1)
7900 稅前淨利	384,400	262,424	-	646,824	928,783	1
7950 所得稅費用	(164,417)	(-)	-	(164,417)	(-)	-
8200 本期淨利	\$ 219,983	\$ 262,424	\$ 482,407	\$ 828,227	\$ 828,227	1
其他綜合損益						
不重分類至損益之項目						
8316 透過其他綜合損益按公允價值衡量之權益工具投	49,676	(213,823)	(-)	164,147	(12,862)	(-)
8349 資未實現評價損益	(3,596)	(-)	(-)	(3,596)	(-)	(-)
與不重分類之項目相關之所得稅	46,080	(213,823)	(-)	167,743	(13,022)	(-)
不重分類至損益之項目總額	(952,728)	(-)	(1)	(952,728)	(-)	(1)
後續可能重分類至損益之項目	(7,758)	7,758	-	-	249	(-)
國外營運機構財務報表換算之兌換差額	(11,633)	-	-	(11,633)	-	-
8361 備供出售金融資產未實現評價損益	1,552	-	-	1,552	-	-
8370 採用權益法認列之關聯企業及合資之其他綜合損	(970,567)	7,758	(1)	(962,809)	147,412	(-)
8399 益之份額	(924,487)	(206,065)	(1)	(1,130,552)	134,390	(-)
與可能重分類至損益之項目相關之所得稅	704,504	56,359	(1)	648,145	962,617	1
後續可能重分類至損益之項目總額	305,562	262,424	-	567,986	884,790	1
本期其他綜合損益之稅後淨額	(85,579)	(-)	(-)	(85,579)	(-)	(-)
8500 本期綜合損益總額	\$ 618,925	\$ 56,359	(1)	\$ 562,566	\$ 1,019,180	1
淨利歸屬於：						
8610 母公司業主	(85,579)	(-)	(-)	(85,579)	(-)	(-)
8620 非控制權益	-	-	-	-	-	-
綜合損益總額歸屬於：						
8710 母公司業主	(85,579)	(-)	(-)	(85,579)	(-)	(-)
8720 非控制權益	-	-	-	-	-	-
每股盈餘						
9750 基本每股盈餘	\$ 0.07	\$ 0.12	\$ 0.12	\$ 0.12	\$ 0.19	\$ 0.19
9850 稀釋每股盈餘	\$ 0.07	\$ 0.12	\$ 0.12	\$ 0.12	\$ 0.19	\$ 0.19

註：上列民國 107 年度財務報表之所有科目金額，係以民國 107 年 12 月 31 日之匯率 Baht 1=NTD 0.95 換算。
上列民國 106 年度財務報表之所有科目金額，係以民國 106 年 12 月 31 日之匯率 Baht 1=NTD 0.92 換算。

泰金寶科技股份有限公司及子公司
合併現金流量表
(依中華民國金管會認可之 IFRSs 重編)

(單位：新台幣仟元)

	107年1月1日至12月31日			106年1月1日至12月31日		
	依所屬國法令 及會計原則規 定編製之金額	依我國法令及 會計原則規定 調節之金額	依我國規定 編製之金額	依所屬國法令 及會計原則規 定編製之金額	依我國法令及 會計原則規定 調節之金額	依我國規定 編製之金額
營業活動之現金流量						
本期稅前淨利	\$ 384,400	\$ 262,424	\$ 646,824	\$ 928,783	\$ -	\$ 928,783
調整項目						
收益費損項目						
折舊費用及各項攤提	2,245,120	-	2,245,120	2,157,082	-	2,157,082
預期信用減損損失數	-	8,156	8,156	-	-	-
呆帳費用提列(轉列收入)數	8,156	(8,156)	-	(28,886)	-	(28,886)
利息費用	547,295	-	547,295	363,586	-	363,586
利息收入	(44,858)	-	(44,858)	(32,807)	-	(32,807)
透過損益按公允價值衡量金融資產 淨損失(利益)	8,140	-	8,140	(18,483)	-	(18,483)
採用權益法認列之關聯企業損失之份額	125,394	-	125,394	284,323	-	284,323
存貨跌價損失	517	(517)	-	15,992	(15,992)	-
股份基礎給付酬勞成本	162	-	162	27,423	-	27,423
處分不動產、廠房及設備(利益)損失	(5,229)	-	(5,229)	10,611	-	10,611
處分其他資產利益	-	-	-	(2,286)	-	(2,286)
處分投資損失	-	-	-	1,121	-	1,121
資產減損損失	269,901	(262,424)	7,477	23,920	-	23,920
未實現外幣兌換損失	323,564	-	323,564	83,781	-	83,781
長期員工福利費用	32,563	-	32,563	33,625	-	33,625
與營業活動相關之資產/負債變動數						
與營業活動相關之資產之淨變動						
應收帳款及其他應收款	818,133	-	818,133	(4,991,071)	-	(4,991,071)
存貨	(5,684,781)	517	(5,684,264)	(675,087)	15,992	(659,095)
預付款項	27,231	-	27,231	73,835	-	73,835
其他流動資產	(12,029)	-	(12,029)	254,046	-	254,046
與營業活動相關之負債之淨變動						
應付帳款及其他應付款	3,549,223	-	3,549,223	(232,847)	-	(232,847)
合約負債-流動	-	19,898	19,898	-	-	-
其他流動負債	102,846	(19,898)	82,948	(267,383)	-	(267,383)
長期應付員工福利	(13,102)	-	(13,102)	(7,384)	-	(7,384)
其他非流動負債	991	-	991	-	-	-
營運產生之現金流入(流出)	2,683,637	-	2,683,637	(1,997,429)	-	(1,997,429)
收取之利息	20,647	-	20,647	22,253	-	22,253
支付之所得稅	(140,779)	-	(140,779)	(123,049)	-	(123,049)
營業活動之淨現金流入(流出)	<u>2,563,505</u>	<u>-</u>	<u>2,563,505</u>	<u>(2,098,225)</u>	<u>-</u>	<u>(2,098,225)</u>

註：上列民國 107 年度財務報表之所有科目金額，係以民國 107 年 12 月 31 日之匯率 Baht 1=NTD 0.95 換算。
上列民國 106 年度財務報表之所有科目金額，係以民國 106 年 12 月 31 日之匯率 Baht 1=NTD 0.92 換算。

泰金寶科技股份有限公司及子公司
合併現金流量表
(依中華民國金管會認可之 IFRSs 重編)

(單位：新台幣仟元)

	107 年 1 月 1 日至 12 月 31 日			106 年 1 月 1 日至 12 月 31 日		
	依所屬國法令 及會計原則規 定編製之金額	依我國法令及 會計原則規定 調節之金額	依我國規定 編製之金額	依所屬國法令 及會計原則規 定編製之金額	依我國法令及 會計原則規定 調節之金額	依我國規定 編製之金額
投資活動之現金流量						
取得指定為透過損益按公允價值衡量之金融資產	(\$ 809,134)	-	(\$ 809,134)	-	-	-
取得透過其他綜合損益按公允價值衡量之金融資產	-	(148,041)	(148,041)	-	-	-
取得以成本衡量之金融資產	(148,041)	148,041	-	(86,661)	-	(86,661)
處分以成本衡量之金融資產	-	-	-	1,918	-	1,918
處分透過損益按公允價值衡量之金融資產	-	-	-	2,927	-	2,927
取得採用權益法之投資	(3,740)	-	(3,740)	(229,557)	-	(229,557)
取得不動產、廠房及設備	(1,631,337)	-	(1,631,337)	(1,971,681)	-	(1,971,681)
處分不動產、廠房及設備	16,384	-	16,384	243,821	-	243,821
取得無形資產	(71,710)	-	(71,710)	(49,560)	-	(49,560)
處分其他資產價款	-	-	-	9,100	-	9,100
取得投資性不動產	-	-	-	(73,327)	-	(73,327)
其他非流動資產增加	(51,004)	-	(51,004)	(222,794)	-	(222,794)
收取之利息	24,211	-	24,211	10,553	-	10,553
收取之股利	2,793	-	2,793	-	-	-
處分子公司之現金轉出數	(347,264)	-	(347,264)	-	-	-
投資活動之淨現金流出	(3,018,842)	-	(3,018,842)	(2,365,261)	-	(2,365,261)
籌資活動之現金流量						
短期借款淨(減少)增加數	(436,079)	-	(436,079)	7,005,454	-	7,005,454
舉借長期借款	2,764,177	-	2,764,177	3,358,746	-	3,358,746
償還長期借款	(151,944)	-	(151,944)	(5,597,910)	-	(5,597,910)
發放現金股利	(432,691)	-	(432,691)	(418,792)	-	(418,792)
員工執行認股權	-	-	-	7,929	-	7,929
支付之利息	(532,014)	-	(532,014)	(390,408)	-	(390,408)
非控制權益變動	8,975	-	8,975	-	-	-
籌資活動之淨現金(流出)流入	1,220,424	-	1,220,424	3,965,019	-	3,965,019
匯率影響數	(571,236)	-	(571,236)	512,608	-	512,608
本期現金及約當現金增加數	193,851	-	193,851	14,141	-	14,141
期初現金及約當現金餘額	3,661,667	-	3,661,667	3,531,895	-	3,531,895
期末現金及約當現金餘額	\$ 3,855,518	\$ -	\$ 3,855,518	\$ 3,546,036	\$ -	\$ 3,546,036
現金流量資訊之補充揭露						
未動用現金支付項目						
購置不動產、廠房及設備尚未支付數	\$ 113,219	\$ -	\$ 113,219	\$ 171,580	\$ -	\$ 171,580
處分不動產、廠房及設備尚未收現數	\$ 42,276	\$ -	\$ 42,276	\$ 16,850	\$ -	\$ 16,850

註：上列民國 107 年度財務報表之所有科目金額，係以民國 107 年 12 月 31 日之匯率 Baht 1=NTD 0.95 換算。
上列民國 106 年度財務報表之所有科目金額，係以民國 106 年 12 月 31 日之匯率 Baht 1=NTD 0.92 換算。

泰金寶科技股份有限公司及子公司
合併財務報告重編說明

民國 107 年及 106 年 12 月 31 日

(除另予註明者外，金額係以新台幣仟元為單位)

一、合併財務報告重編原則

泰金寶科技股份有限公司及子公司(以下簡稱合併公司)如附件四所列之民國 107 年度財務報告，係包括泰金寶科技股份有限公司(以下簡稱本公司)及持股達 50%之被投資公司之合併財務資訊及本公司個別之財務資訊。

合併公司依其所屬國暨泰國之法令及該國所採用之會計原則編製之主要報表格式與中華民國之規定不符，爰依「第二上市(櫃)公司財務報告複核要點」規定，將合併資產負債表、合併綜合損益表及合併現金流量表予以重編。

二、中華民國金管會認可之 IFRSs 與泰國一般公認會計原則差異彙總說明

除中華民國與泰國對主要報表之格式規定差異外，民國 106 年度僅應收帳款及其他應收款應付帳款及其他應付款表達有差異，而民國 107 年度所適用會計原則之差異彙總說明如下：

	中華民國所採用之會計原則	泰國所採用之會計原則	資產影響數		負債影響數		權益影響數						
			透過損益按公允價值衡量之金融資產 - 流動	其他流動資產	透過其他綜合損益按公允價值衡量之金融資產 - 非流動	按攤銷後成本衡量之金融資產 - 非流動	以成本衡量之金融資產 - 非流動	合約負債 - 流動	其他流動負債	未分配盈餘	其他權益		
應收帳款及其他應收款	依我國證券發行人財務報表編製準則規定，金額重大之應收關係人款項應單獨列示。	可合併列示於資產負債表。	\$ -	\$ -	\$ -	\$ -	\$ -	\$ -	\$ -	\$ -	\$ -	\$ -	
應付帳款及其他應付款	依我國證券發行人財務報表編製準則規定，金額重大之應付關係人款項應單獨列示。	可合併列示於資產負債表。	-	-	-	-	-	-	-	-	-	-	
金融工具	依 IFRS 9 分類規定揭露表達。 1.轉入透過損益按公允價值衡量之金融資產 - 流動 2.轉入透過其他綜合損益按公允價值衡量之金融資產 - 非流動 3.公允價值調整數(107/1/1) 4.公允價值調整數(舊期) 5.依 IFRS 9 提列減損損失規 定揭露表達	依 TAS 39 分類規定揭露表達。	810,032 (810,032)	-	-	455,412	53,948 (509,360)	-	-	-	-
客戶合約之收入	依 IFRS 15 之規定揭露表達。	依 TAS 11 及 TAS 18 之規定揭露表達。	-	-	-	-	-	-	-	159,471 (159,471)	-	-
總計			\$ 810,032	\$ 810,032)	\$ 455,412	\$ 53,948	\$ 509,360)	\$ 159,471	\$ 159,471)	\$ 277,619	\$ 277,619)	\$ 277,619	\$ 277,619)

附件四

會計師查核報告

泰金寶科技股份有限公司股東 公鑒：

查核意見

泰金寶科技股份有限公司及子公司(以下簡稱「泰金寶科技集團」)西元 2018 年 12 月 31 日之合併財務狀況表，暨西元 2018 年 1 月 1 日至 12 月 31 日之合併損益表、合併綜合損益表、合併股東權益變動表、合併現金流量表，與重大會計政策及其他說明資訊，以及泰金寶科技股份有限公司同期間之個體財務報表，業經本會計師查核竣事。

依本會計師之意見，上開財務報表在所有重大方面係依照泰國財務報導準則編製，足以允當表達泰金寶科技集團及泰金寶科技股份有限公司西元 2018 年 12 月 31 日之財務狀況，暨西元 2018 年 1 月 1 日至 12 月 31 日之財務績效及現金流量。

查核意見之基礎

本會計師係依照泰國審計準則執行查核工作。本會計師於該等準則下之責任將於「會計師查核財務報表之責任」段進一步說明。本會計師所隸屬事務所受獨立性規範之人員已依泰國政府之會計師協會發佈之會計師職業道德規範，與泰金寶科技集團保持超然獨立，並履行該規範之其他責任。本會計師相信已取得足夠及適切之查核證據，以作為表示查核意見之基礎。

強調資訊及事項

如合併財務報表附註八所述，泰金寶科技股份有限公司與子公司及關係人間有重大進銷貨交易。本會計師並未對上述事項予以保留。

關鍵查核事項

關鍵查核事項係指依本會計師之專業判斷，對泰金寶科技集團西元 2018 年度財務報表之查核最為重要之事項。該等事項已於查核財務報表整體及形成查核意見之過程中予以因應，本會計師並不對該等事項單獨表示意見。

本會計師已依照會計師查核準則之規定履行責任。本會計師之查核工作，係為回應本會計師所辨識之財務報表重大不實表達風險所設計之程序。依據執行查核程序之結果，包括針對下列關鍵查核事項所執行之程序，提供對整體財務報表表示查核意見之基礎。

收入認列

事項說明

由於銷貨收入金額重大，且亦為財報使用者用於衡量企業經營績效之關鍵因子。再者，該公司及子公司銷貨對象眾多且銷貨條件各異，因此本會計師將銷貨收入認列列為關鍵查核事項，並著重於銷貨收入之發生及認列時點之查核。

因應之查核程序

1. 評估及測試與收入認列相關之資訊系統，並透過詢問權責主管銷貨循環之內部控制，瞭解控制並選擇具代表性之樣本以測試該控制之有效性。
2. 以抽樣之方式，抽核當年度銷貨交易之相關文件，確認收入認列是否與銷售條件一致，並與該公司政策相符。
3. 以抽樣之方式，抽核當年度及會計年度終了日前後，實際發生銷售交易之相關文件。
4. 覆核該公司於期後發生之銷貨退回單據。
5. 執行分析性程序，以確認本期銷售交易可能出現之異常情形。

應收帳款及其他應收款備抵呆帳提列評估

事項說明

如合併財務報表附註九所述，應收帳款及其他應收款備抵呆帳提列評估，係仰賴管理階層針對尚未收回之應收款，考量過去收款記錄、帳齡與經濟現狀所作之專業判斷。因此有備抵呆帳提列不足之風險。

因應之查核程序

本會計師透過詢問權責主管與備抵呆帳有關之內部控制，瞭解該控制並選擇具代表性之樣本測試該控制之有效性。此外，評估管理階層用於決定備抵呆帳時採用之假設，及提列備抵呆帳基礎之一致性。本會計師執行以下程序：

1. 瞭解及測試評估備抵呆帳之假設及提列基礎，並覆核採用之假設及提列基礎之一致性。
2. 以抽樣之方式，抽核應收帳款及其他應收款帳齡之正確性。
3. 以抽樣之方式，抽核應收帳款及其他應收款備抵呆帳之正確性。
4. 以抽樣之方式，驗證用於評估應收帳款及其他應收款帳齡相關資料之正確性。
5. 以抽樣之方式，抽核當年度發生之付款相關文件，並執行期後收款測試。

備抵存貨跌價損失評估

事項說明

如合併財務報表附註十所述，評估存貨之淨變現價值時，備抵跌價損失評估較仰賴管理階層之專業判斷，且需詳細分

析產品生命週期及競爭環境。因此有備抵存貨跌價損失提列不足之風險。

因應之查核程序

本會計師透過詢問權責主管與備抵存貨跌價損失有關之內部控制，瞭解該控制並選擇具代表性之樣本測試該控制之有效性。此外，評估管理階層用於決定備抵存貨跌價損失時採用之假設。本會計師執行以下程序：

1. 瞭解及測試評估備抵存貨跌價損失之假設及提列基礎，並覆核採用之假設及提列基礎之一致性。
2. 比較存貨庫齡及存貨變動，以辨認存貨週轉率低於正常水準之生產線。
3. 以生產線為單位，比較資產負債表日後之銷貨其存貨成本。

其他事項

提供其他資訊係管理階層之責任。其他資訊係包括泰金寶科技集團年報但不包括財務報表及本會計師之查核報告。泰金寶科技集團年報預計將於查核報告日後提供予本會計師。

本會計師對財務報表表示之意見不包括其他資訊且不對其提供任何確信。

基於財務報表之查核，本會計師之責任係閱讀其他資訊，並考量其他資訊是否與財務報表、本會計師於查核過程中獲得之資訊或其他任何資訊存有重大不實表達。

本會計師於閱讀泰金寶科技集團年報時，如發現存有重大不實表達，本會計師應將該事項告知相關治理單位。

管理階層與治理單位對財務報表之責任

管理階層之責任係依照泰國財務報導準則編製允當表達之財務報表，且維持與財務報表編製有關之必要內部控制，以確保財務報表未存有導因於舞弊或錯誤之重大不實表達。

於編製財務報表時，管理階層之責任亦包括評估泰金寶科技集團繼續經營之能力、相關事項之揭露，以及繼續經營會計基礎之採用，除非管理階層意圖清算泰金寶科技集團或停止營業，或除清算或停業外別無實際可行之其他方案。

泰金寶科技集團之治理單位負有監督財務報導流程之責任。

會計師查核財務報表之責任

本會計師查核財務報表之目的，係對財務報表整體是否存有導因於舞弊或錯誤之重大不實表達取得合理確信，並出具查核報告。合理確信係高度確信，惟依照泰國審計準則執行之查核工作無法保證必能偵出財務報表存有之重大不實表達。不實表達可能導因於錯誤或舞弊。如不實表達之個別金額或彙總數可合理預期將影響財務報表使用者所作之經濟決策，則被認為具有重大性。

本會計師依照泰國審計準則查核時，運用專業判斷並保持專業上之懷疑。本會計師亦執行下列工作：

1. 辨認並評估財務報表導因於舞弊或錯誤之重大不實表達風險；對所評估之風險設計及執行適當之因應對策；並取得足夠及適切之查核證據以作為查核意見之基礎。因舞弊可能涉及共謀、偽造、故意遺漏、不實聲明或逾越內部控制，故未偵出導因於舞弊之重大不實表達之風險高於導因於錯誤者。
2. 對與查核攸關之內部控制取得必要之瞭解，以設計當時情況下適當之查核程序，惟其目的非對泰金寶科技集團內部控制之有效性表示意見。
3. 評估管理階層所採用會計政策之適當性，及其所作會計估計與相關揭露之合理性。
4. 依據所取得之查核證據，對管理階層採用繼續經營會計基礎之適當性，以及使泰金寶科技集團繼續經營之能力可能產生重大疑慮之事件或情況是否存在重大不確定性，作出結論。本會計師若認為該等事件或情況存在重大不確定性，則須於查核報告中提醒財務報表使用者注意財務報表之相關揭露，或於該等揭露係屬不適當時修正查核意見。本會計師之結論係以截至查核報告日所取得之查核證據為基礎。惟未來事件或情況可能導致泰金寶科技集團不再具有繼續經營之能力。
5. 評估財務報表（包括相關附註）之整體表達、結構及內容，以及財務報表是否允當表達相關交易及事件。
6. 對於集團內組成個體之財務資訊取得足夠及適切之查核證據，以對合併財務報表表示意見。本會計師負責集團查核案件之指導、監督及執行，並負責形成集團查核意見。

本會計師與治理單位溝通之事項，包括所規劃之查核範圍及時間，以及重大查核發現（包括於查核過程中所辨認之內部控制顯著缺失）。

本會計師亦向治理單位提供本會計師所隸屬事務所受獨立性規範之人員已遵循會計師職業道德規範中有關獨立性之聲明，並與治理單位溝通所有可能被認為會影響會計師獨立性之關係及其他事項（包括相關防護措施）。

本會計師從與治理單位溝通之事項中，決定對本年度財務報表查核之關鍵查核事項。本會計師於查核報告中敘明該等事項，除非法令不允許公開揭露特定事項，或在極罕見情況下，本會計師決定不於查核報告中溝通特定事項，因可合理預期此溝通所產生之負面影響大於所增進之公眾利益。

本會計師對本查核報告之查核結果負責。

Rungnapa Lertsuwankul

Rungnapa Lertsuwankul

Certified Public Accountant (Thailand) No.3516

安永會計師事務所

曼谷：西元 2019 年 2 月 27 日

泰金寶科技股份有限公司及子公司
財務狀況表

(單位:泰銖元)

	附註	合 併 財 務 報 表		個 體 財 務 報 表	
		2018 年	2017 年	2018 年	2017 年
		12 月 31 日	12 月 31 日	12 月 31 日	12 月 31 日
資產					
流動資產					
現金及約當現金	六	\$ 4,058,440,027	\$ 3,854,386,733	\$ 821,209,620	\$ 637,832,007
短期投資	七	852,665,186	-	-	-
應收帳款與其他應收款	八、九	24,808,358,426	26,318,530,648	16,609,806,323	21,827,166,913
短期資金融通款-關係人	八	-	-	-	243,859,500
存貨淨額	十	17,053,078,152	11,143,245,463	10,929,646,419	6,897,025,612
預付貨款		78,282,055	113,557,510	54,818,212	86,522,958
其他流動資產	十一	707,228,645	747,455,429	376,538,467	304,277,329
流動資產小計		<u>47,558,052,491</u>	<u>42,177,175,783</u>	<u>28,792,019,041</u>	<u>29,996,684,319</u>
非流動資產					
受限制銀行存款		16,551,291	18,543,850	-	-
投資關聯企業淨額	十二	1,121,635,172	418,375,417	1,028,930,722	275,883,277
投資子公司淨額	十三	-	-	11,951,590,414	13,321,663,161
其他長期投資淨額	十四	536,168,277	665,645,815	413,427,077	541,996,690
其他長期應收款	八	-	-	2,738,864,866	-
長期資金融通款-關係人	八	118,092,500	-	887,832,000	-
投資性不動產淨額	十五	-	205,910,730	-	-
不動產、廠房及設備淨額	十六	14,763,384,222	15,976,446,446	8,032,585,529	8,757,361,443
商譽		49,046,196	57,265,110	-	-
其他無形資產	十七	112,842,395	63,644,092	-	-
遞延所得稅資產	二十八	108,620,339	94,241,203	12,327,945	2,929,341
淨確定福利資產-非流動	二十三	52,105,248	21,640,515	-	-
其他非流動資產					
土地使用權淨額	十八	64,904,394	94,906,520	-	-
其他		296,954,921	367,903,021	1,180,167	1,180,167
非流動資產小計		<u>17,240,304,955</u>	<u>17,984,522,719</u>	<u>25,066,738,720</u>	<u>22,901,014,079</u>
資產總計		<u>\$ 64,798,357,446</u>	<u>\$ 60,161,698,502</u>	<u>\$ 53,858,757,761</u>	<u>\$ 52,897,698,398</u>

後附財務報表附註係本財務報告之一部分

泰金寶科技股份有限公司及子公司
財務狀況表(續)

(單位:泰銖元)

	附註	合 併 財 務 報 表		個 體 財 務 報 表	
		2018年 12月31日	2017年 12月31日	2018年 12月31日	2017年 12月31日
負債					
流動負債					
短期借款	十九	\$ 14,796,493,053	\$ 15,326,228,459	\$ 12,587,458,981	\$ 12,605,899,213
應付帳款及其他應付款	八、二十	25,206,433,719	21,809,192,579	14,513,668,914	14,428,126,028
應付所得稅		86,814,940	73,676,532	8,254,609	5,386,847
其他流動負債	二十一	461,994,374	365,240,645	32,350,920	28,727,781
流動負債小計		<u>40,551,736,086</u>	<u>37,574,338,215</u>	<u>27,141,733,424</u>	<u>27,068,139,869</u>
非流動負債					
長期借款	二十二	6,263,100,325	3,529,537,200	-	-
長期員工福利準備	二十三	208,379,411	209,124,308	182,797,060	186,655,128
遞延所得稅負債	二十八	37,591,347	49,073,747	-	-
其他非流動負債		1,043,172	-	-	-
備抵權益法投資關聯企業	十二	56,410,538	-	56,410,538	-
備抵權益法投資子公司	十三	-	-	8,910,397,388	7,036,591,058
非流動負債小計		<u>6,566,524,793</u>	<u>3,787,735,255</u>	<u>9,149,604,986</u>	<u>7,223,246,186</u>
負債總計		<u>47,118,260,879</u>	<u>41,362,073,470</u>	<u>36,291,338,410</u>	<u>34,291,386,055</u>
股東權益					
股本					
核准股數為普通股 4,979,068,075 股(西元 2017 年 12 月 31 日:4,756,390,249 股)· 每股面值泰銖 1 元·發行股數為 普通股 4,554,643,575 股·每股 面值泰銖 1 元。		4,554,643,575	4,554,643,575	4,554,643,575	4,554,643,575
普通股發行溢價		3,386,400,546	3,386,400,546	3,386,400,546	3,386,400,546
資本公積-股份基礎給付	二十五	157,846,775	157,676,158	157,846,775	157,676,158
資本公積-認列對子公司所有權 權益變動數		78,898,143	10,997,317	78,898,143	10,997,317
保留盈餘					
法定盈餘公積	二十六	511,111,587	511,111,587	511,111,587	511,111,587
未分配盈餘		10,438,889,451	10,524,204,186	10,438,889,451	10,524,204,186
其他股東權益合計數		(1,560,370,726)	(538,721,026)	(1,560,370,726)	(538,721,026)
歸屬於母公司業主之權益合計		<u>17,567,419,351</u>	<u>18,606,312,343</u>	<u>17,567,419,351</u>	<u>18,606,312,343</u>
非控制權益		112,677,216	193,312,689	-	-
股東權益總計		<u>17,680,096,567</u>	<u>18,799,625,032</u>	<u>17,567,419,351</u>	<u>18,606,312,343</u>
負債及股東權益合計		<u>\$ 64,798,357,446</u>	<u>\$ 60,161,698,502</u>	<u>\$ 53,858,757,761</u>	<u>\$ 52,897,698,398</u>

後附財務報表附註係本財務報告之一部分

泰金寶科技股份有限公司及子公司

損 益 表

西元 2018 年及 2017 年 1 月 1 日至 12 月 31 日

(單位：泰銖元)

附註	合 併 財 務 報 表		個 體 財 務 報 表	
	2018	2017	2018	2017
收益				
銷貨收入	八 \$ 112,966,791,752	\$ 106,897,865,565	\$ 80,989,824,553	\$ 77,666,154,995
服務收入	-	59,923,376	-	-
兌換收益	228,035,027	-	280,430,725	146,095,567
衍生性金融商品評價利益	77,134,135	-	-	-
其他收入	八 227,370,699	530,999,318	180,067,983	193,887,551
收益小計	113,499,331,613	107,488,788,259	81,450,323,261	78,006,138,113
費用				
銷貨成本	八 (107,611,727,125)	(101,016,218,656)	(78,597,217,175)	(74,979,499,888)
服務成本	-	(13,175,920)	-	-
推銷費用	(414,656,498)	(438,127,498)	(69,724,666)	(73,682,964)
管理費用	八 (3,833,313,075)	(3,787,797,874)	(353,745,019)	(434,640,478)
資產減損損失	(284,105,922)	(26,000,000)	(284,105,922)	(26,000,000)
兌換損失	-	(228,318,963)	-	-
衍生性金融商品評價損失	-	(118,316,436)	-	-
費用小計	(112,143,802,620)	(105,627,955,347)	(79,304,792,782)	(75,513,823,330)
投資關聯企業及子公司前淨利	1,355,528,993	1,860,832,912	2,145,530,479	2,492,314,783
投資關聯企業損失	十二 (131,994,104)	(309,046,314)	(130,363,961)	(311,856,539)
投資子公司損失	十三 -	-	(1,314,909,765)	(953,400,396)
財務費用及所得稅前淨利	1,223,534,889	1,551,786,598	700,256,753	1,227,057,848
財務費用	(818,902,849)	(542,239,758)	(371,026,590)	(254,964,589)
稅前淨利	404,632,040	1,009,546,840	329,230,163	972,093,259
所得稅費用	二十八 (173,071,303)	(109,299,961)	(7,586,552)	(10,365,352)
本期淨利	\$ 231,560,737	\$ 900,246,879	\$ 321,643,611	\$ 961,727,907
淨利歸屬於：				
母公司業主	\$ 321,643,611	\$ 961,727,907	\$ 321,643,611	\$ 961,727,907
非控制權益	(90,082,874)	(61,481,028)	-	-
	\$ 231,560,737	\$ 900,246,879		
每股盈餘	三十			(單位：泰銖元)
基本每股盈餘				
本期淨利	\$ 0.07	\$ 0.21	\$ 0.07	\$ 0.21
稀釋每股盈餘				
本期淨利	\$ 0.07	\$ 0.21	\$ 0.07	\$ 0.21

泰金寶科技股份有限公司及子公司
綜合損益表
西元 2018 年及 2017 年 1 月 1 日至 12 月 31 日

(單位：泰銖元)

	附註	合併財務報表		個體財務報表	
		2018	2017	2018	2017
本期淨利		\$ 231,560,737	\$ 900,246,879	\$ 321,643,611	\$ 961,727,907
本期其他綜合損益					
後續可能重分類至損益之項目					
國外營運機構財務報表換算之兌換差額		(1,002,871,779)	144,144,063	-	-
採用權益法認列關聯企業之其他綜合損益之份額	十二	(12,244,873)	16,303,046	36,910,158	5,770,374
採用權益法認列子公司之其他綜合損益之份額	十三	-	-	(1,052,026,810)	154,676,735
備供出售金融商品未實現評價損益		(8,166,310)	464,976	(8,166,310)	464,976
迴轉備供出售金融商品未實現損益		-	(735,795)	-	(735,795)
所得稅影響數	二十八	1,633,262	54,164	1,633,262	54,164
後續可能重分類至損益之項目合計		(1,021,649,700)	160,230,454	(1,021,649,700)	160,230,454
不重分類至損益之項目					
採用權益法認列關聯企業之其他綜合損益之份額	十三	-	-	25,554,855	1,995,086
精算損失	二十三	52,291,337	(13,980,251)	26,736,482	(15,975,337)
所得稅影響數	二十八	(3,785,325)	(173,947)	(3,785,325)	(173,947)
不重分類至損益之項目合計		48,506,012	(14,154,198)	48,506,012	(14,154,198)
本期其他綜合損益		(973,143,688)	146,076,256	(973,143,688)	146,076,256
本期綜合損益		<u>(\$ 741,582,951)</u>	<u>\$1,046,323,135</u>	<u>(\$ 651,500,077)</u>	<u>\$1,107,804,163</u>
綜合損益總額歸屬於：					
母公司業主		(\$ 651,500,077)	\$1,107,804,163	<u>(\$ 651,500,077)</u>	<u>\$1,107,804,163</u>
非控制權益		(90,082,874)	(61,481,028)		
		<u>(\$ 741,582,951)</u>	<u>\$1,046,323,135</u>		

後附財務報表附註係本財務報告之一部分

泰金寶科技股份有限公司及子公司
股東權益變動表

西元 2018 年及 2017 年 1 月 1 日至 12 月 31 日

(單位:泰銖元)

	泰金寶科技股份有限公司及子公司 股東權益變動表														
	股本			資本公積-發行溢價			資本公積-股份基礎給付			資本公積-認列對子公司所有權益變動數			其他權益		
	股本	資本公積-發行溢價	資本公積-股份基礎給付	資本公積-認列對子公司所有權益變動數	保盈	盈餘	國外營運機構財務報表折算之兌換差額	採用權益法認列之關聯企業之其他綜合收益之份額	可供出售金融商品未實現評價損益	其他股東權益組成項目合計	非控制權益	合計			
2017 年 1 月 1 日餘額	\$ 4,552,093,575	\$ 3,379,337,046	\$ 128,863,185	\$ 10,997,317	\$ 511,111,587	\$ 10,031,839,835	\$ 698,404,644	\$ 327,993	\$ 218,843	\$ 698,951,480	\$ 17,915,291,065	\$ 254,793,717	\$ 18,170,084,782		
本期淨利	-	-	-	-	-	961,727,907	-	-	-	-	961,727,907	(61,481,028)	900,246,879		
本期其他綜合損益	-	-	-	-	-	(14,154,198)	144,144,063	16,303,046	216,655	160,230,454	146,076,256	-	146,076,256		
本期綜合損益總額	-	-	-	-	-	947,573,709	144,144,063	16,303,046	216,655	160,230,454	1,107,804,163	(61,481,028)	1,046,323,135		
發放現金股利(附註二十三)	-	-	-	-	-	(455,209,358)	-	-	-	-	(455,209,358)	-	(455,209,358)		
股份基礎給付交易(附註二十五)	-	-	29,807,473	-	-	-	-	-	-	-	29,807,473	-	29,807,473		
認股權轉換發新股(附註二十五)	2,550,000	(7,063,500)	(994,500)	-	-	-	-	-	-	-	8,619,000	-	8,619,000		
2017 年 12 月 31 日餘額	\$ 4,554,643,575	\$ 3,386,400,546	\$ 157,676,158	\$ 10,997,317	\$ 511,111,587	\$ 10,524,204,186	\$ 554,260,581	\$ 15,975,053	\$ 435,498	\$ 538,721,026	\$ 18,606,312,343	\$ 193,312,689	\$ 18,799,625,032		
2018 年 1 月 1 日餘額	\$ 4,554,643,575	\$ 3,386,400,546	\$ 157,676,158	\$ 10,997,317	\$ 511,111,587	\$ 10,524,204,186	\$ 554,260,581	\$ 15,975,053	\$ 435,498	\$ 538,721,026	\$ 18,606,312,343	\$ 193,312,689	\$ 18,799,625,032		
本期淨利	-	-	-	-	-	321,643,611	-	-	-	-	321,643,611	(90,082,874)	231,560,737		
本期其他綜合損益	-	-	-	-	-	48,506,012	(1,002,871,779)	(12,244,873)	(6,533,048)	(1,021,649,700)	(973,143,688)	-	(973,143,688)		
本期綜合損益總額	-	-	-	-	-	370,149,623	(1,002,871,779)	(12,244,873)	(6,533,048)	(1,021,649,700)	(651,500,077)	(90,082,874)	(741,582,951)		
發放現金股利(附註二十三)	-	-	-	-	-	(455,464,358)	-	-	-	-	(455,464,358)	-	(455,464,358)		
股份基礎給付交易(附註二十五)	-	-	170,617	-	-	-	-	-	-	-	170,617	-	170,617		
認列對子公司所有權益變動數	-	-	-	67,900,826	-	-	-	-	-	-	67,900,826	-	67,900,826		
非控制權益變動數	-	-	-	-	-	-	-	-	-	-	-	9,447,401	9,447,401		
2018 年 12 月 31 日餘額	\$ 4,554,643,575	\$ 3,386,400,546	\$ 157,846,775	\$ 78,898,143	\$ 511,111,587	\$ 10,438,889,451	\$ 1,557,132,360	\$ 3,730,180	\$ 6,968,546	\$ 1,560,370,726	\$ 17,567,919,351	\$ 112,677,216	\$ 17,680,596,567		

後附財務報表附註係本財務報告之一部分

泰金寶科技股份有限公司及子公司

股東權益變動表(續)

西元 2018 年及 2017 年 1 月 1 日至 12 月 31 日

	報 表										(單位:泰銖元)
	體					務					
	個		財			報		東 權			
	股 本	普 通 股	資 本 公 積 - 發 行 溢 價	資 本 公 積 - 股 份 基 礎 給 付	資 本 公 積 - 認 列 對 子 公 司 所 有 權 益 變 動 數	法 定 盈 餘 公 積	保 留 盈 餘	未 分 配 盈 餘	採 用 權 益 法 認 列 關 聯 企 業 及 子 公 司 之 其 他 綜 合 損 益 之 份 額	其 他 綜 合 損 益	
2017 年 1 月 1 日餘額	\$ 4,552,093,575	-	\$ 3,379,337,046	\$ 1,288,633,185	\$ 10,997,317	\$ 511,111,587	\$ 10,031,839,835	\$ 698,732,637	\$ 218,843	\$ 698,951,480	\$ 17,915,291,065
本期淨利	-	-	-	-	-	-	961,727,907	-	-	-	961,727,907
本期其他綜合損益	-	-	-	-	-	-	(14,154,198)	160,447,109	(216,655)	160,230,454	146,076,256
本期綜合損益總額	-	-	-	-	-	-	947,573,709	160,447,109	(216,655)	160,230,454	1,107,804,163
發放現金股利(附註二十三)	-	-	-	-	-	-	(455,209,358)	-	-	-	(455,209,358)
股份基礎給付交易(附註二十五)	-	-	-	29,807,473	-	-	-	-	-	-	29,807,473
認股權轉換發新股(附註二十五)	2,550,000	-	7,063,500	(994,500)	-	-	-	-	-	-	8,619,000
2017 年 12 月 31 日餘額	\$ 4,554,643,575	-	\$ 3,386,400,546	\$ 1,576,761,546	\$ 10,997,317	\$ 511,111,587	\$ 10,524,204,186	\$ 538,285,528	\$ 435,498	\$ 538,721,026	\$ 18,606,312,343
2018 年 1 月 1 日餘額	\$ 4,554,643,575	-	\$ 3,386,400,546	\$ 1,576,761,546	\$ 10,997,317	\$ 511,111,587	\$ 10,524,204,186	\$ 538,285,528	\$ 435,498	\$ 538,721,026	\$ 18,606,312,343
本期淨利	-	-	-	-	-	-	321,643,611	-	-	-	321,643,611
本期其他綜合損益	-	-	-	-	-	-	48,506,012	(1,015,116,652)	(6,533,048)	(1,021,649,700)	(973,143,688)
本期綜合損益總額	-	-	-	-	-	-	370,149,623	(1,015,116,652)	(6,533,048)	(1,021,649,700)	(651,500,077)
發放現金股利(附註二十三)	-	-	-	-	-	-	(455,464,358)	-	-	-	(455,464,358)
股份基礎給付交易(附註二十五)	-	-	-	170,617	-	-	-	-	-	-	170,617
認列對子公司所有權益變動數	-	-	-	-	67,900,826	-	-	-	-	-	67,900,826
2018 年 12 月 31 日餘額	\$ 4,554,643,575	-	\$ 3,386,400,546	\$ 1,578,467,775	\$ 78,898,143	\$ 511,111,587	\$ 10,438,889,451	\$ 1,553,402,180	\$ 6,968,546	\$ 1,560,370,726	\$ 17,567,419,351

後附財務報表附註係本財務報告之一部分

泰金寶科技股份有限公司及子公司
現金流量表
西元 2018 年及 2017 年 1 月 1 日至 12 月 31 日

(單位：泰銖元)

	合 併 財 務 報 表		個 體 財 務 報 表	
	2018	2017	2018	2017
營業活動之現金流量				
稅前淨利	\$ 404,632,040	\$ 1,009,546,840	\$ 329,230,163	\$ 972,093,259
稅前調整項目				
折舊費用及各項攤提	2,363,284,627	2,344,654,714	1,385,434,875	1,312,714,982
呆帳費用(迴轉利益)	8,584,758 (31,398,206)	-	-
存貨跌價損失(迴轉利益)	544,300	17,382,278 (157,055)	-
處分不動產、廠房及設備(利益)損失	(5,504,741)	11,534,209 (1,331,632) (4,872,233)
處分土地使用權利益	-	(2,485,154)	-	-
處分其他長期投資利益	-	(311,673)	-	(311,673)
資產減損損失	284,105,922	26,000,000	284,105,922	26,000,000
註銷逾期認股權證損失	-	735,795	-	735,795
處分投資損失	-	1,530,395	-	-
投資關聯企業損失	131,994,104	309,046,315	130,363,961	311,856,539
投資子公司損失	-	-	1,314,909,765	953,400,396
員工福利費用	34,276,807	36,548,637	23,161,914	23,683,200
股份基礎給付交易	170,617	29,807,473	-	3,416,979
短期投資評價利益	(2,460,657)	-	-	-
衍生性金融商品評價損失(利益)	11,028,552 (20,090,448)	-	-
未實現兌換損失	340,593,125	91,066,610	376,435,102	586,526,321
利息收入	(47,219,326) (35,659,263) (15,357,602) (7,133,160)
利息費用	576,100,080	395,201,807	320,201,505	210,491,503
小計	4,100,130,208	4,183,110,329	4,146,996,918	4,388,601,908
營業資產(增加)減少				
應收帳款及其他應收款	861,192,845 (5,425,077,419)	1,971,100,056 (6,749,241,561)
存貨淨額	(5,983,979,983) (733,790,485) (4,032,463,752)	14,574,767
預付貨款	28,664,552	80,255,000	30,821,315	96,740,842
其他流動資產	(12,662,571)	276,137,004 (96,054,363)	105,456,559
營業負債增加(減少)				
應付帳款及其他應付款	3,736,024,337 (253,094,741)	359,960,770 (776,107,502)
其他流動負債	108,259,413 (290,632,604)	7,753,807 (107,633,952)
提列員工福利費用	(13,791,136) (8,025,464) (283,500)	-
其他非流動負債	1,043,172	-	-	-
營業活動之現金流入(流出)	2,824,880,837 (2,171,118,380)	2,387,831,251 (3,027,608,939)
收取之利息	21,734,156	24,188,273	15,357,602	7,133,160
本期支付所得稅	(148,188,425) (133,749,337) (11,652,463) (15,554,350)
營業活動之淨現金流入(流出)	2,698,426,568 (2,280,679,444)	2,391,536,390 (3,036,030,129)

後附財務報表附註係本財務報告之一部分

泰金寶科技股份有限公司及子公司

現金流量表(續)

西元 2018 年及 2017 年 1 月 1 日至 12 月 31 日

(單位：泰銖元)

	合併財務報表		個體財務報表	
	2018	2017	2018	2017
投資活動之現金流量				
短期投資增加	(\$ 851,719,500)	\$ -	\$ -	\$ -
受限制存款減少	521,652	6,885,216	-	-
短期資金融通款-關係人增加	-	-	-	(67,666,600)
長期資金融通款-關係人增加	(124,456,250)	-	(653,503,000)	-
投資關聯企業增加	(3,937,181)	(249,518,060)	-	(244,202,743)
投資子公司增加	-	-	(100,000,000)	(17,601,700)
其他長期投資增加	(155,833,000)	(94,196,788)	(155,833,000)	-
購置投資性不動產	-	(79,702,997)	-	-
購置不動產、廠房及設備	(1,717,196,347)	(2,143,131,121)	(835,226,800)	(1,828,165,447)
購置其他無形資產	(75,483,799)	(53,869,580)	-	-
利息收入收現數	25,485,170	11,470,990	-	-
自關聯企業股利收入收現數	2,939,697	-	-	-
自子公司股利收入收現數	-	-	267,991,476	-
出售投資收現數	-	3,181,876	-	-
出售子公司投資價款	-	-	-	69,068,314
出售其他長期投資價款	-	2,084,465	-	2,084,465
出售不動產、廠房及設備價款	17,245,796	265,021,982	2,848,292	99,434,930
出售土地使用權價款	-	9,891,291	-	-
其他非流動資產減少(增加)	70,246,139	(249,052,968)	-	(42,000)
處分子公司之現金轉出數	(365,540,799)	-	-	-
投資活動之淨現金流出	(3,177,728,422)	(2,570,935,694)	(1,473,723,032)	(1,987,090,781)
融資活動之現金流量				
短期借款淨(減少)增加	(459,030,317)	7,614,623,993	38,545,847	5,854,283,692
長期借款償還數	(159,941,275)	(6,084,685,500)	-	-
長期借款舉借數	2,909,660,243	3,650,811,300	-	-
員工執行認股權收現數	-	8,619,000	-	8,619,000
利息費用	(560,014,842)	(424,356,401)	(317,517,234)	(207,394,785)
發放現金股利	(455,464,358)	(455,209,358)	(455,464,358)	(455,209,358)
非控制權益變動	9,447,400	-	-	-
融資活動之淨現金流入(流出)	1,284,656,851	4,309,803,034	(734,435,745)	5,200,298,549
匯率影響數	(601,301,703)	557,182,773	-	-
本期現金及約當現金增加	204,053,294	15,370,669	183,377,613	177,177,639
期初現金及約當現金餘額	3,854,386,733	3,839,016,064	637,832,007	460,654,368
期末現金及約當現金餘額(附註六)	<u>\$ 4,058,440,027</u>	<u>\$ 3,854,386,733</u>	<u>\$ 821,209,620</u>	<u>\$ 637,832,007</u>
現金流量資訊之補充揭露				
未動用現金支付項目				
購置不動產、廠房及設備尚未支付數	\$ 119,177,527	\$ 186,499,559	\$ 8,318,479	\$ 177,633,798
出售不動產、廠房及設備尚未收現數	\$ 44,501,318	\$ 18,315,598	\$ 24,365,554	\$ 20,629,695
應收帳款轉列長期應收款	\$ -	\$ -	\$ 2,634,730,517	\$ -
短期資金融通款-關係人轉列長期資金融通款-關係人	\$ -	\$ -	\$ 243,859,500	\$ -

後附財務報表附註係本財務報告之一部分

泰金寶科技股份有限公司及子公司
合併財務報表附註
西元 2018 年及 2017 年 1 月 1 日至 12 月 31 日

一、公司概況

(一)公司簡介

泰金寶科技股份有限公司(以下簡稱本公司)係設立於泰國之公開發行公司。本公司之母公司為設立於台灣之金寶電子工業股份有限公司。主要經營業務係從事電腦及週邊設備、通訊設備及自動化設備之製造。公司地址為 191/54, 191/57 18th Floor, CTI Tower, Rachadapisek Road, Kwang Klongtoey, Khet Klongtoey, Bangkok 10110。並分別於泰國 Samut Sakorn、Petchaburi 及 Nakhonratchasima 省設立四家分公司。

二、財務報表編製基礎

(一)本財務報表係依據佛曆 2547 年所制訂之泰國財務報告編製準則所編製。財務報表之表達並遵循商業發展委員會於西元 2016 年 10 月 11 日根據佛曆 2543 年會計法案所發布之規定。

本公司係以泰文編製官方法定財務報表。英文財務報表係依泰文財務報表翻譯而成。

除了會計準則所要求之特殊揭露外。本財務報表係以歷史成本為編製基礎。

(二)合併財務報表編製原則

1. 合併財務報表合併個體包括本公司及下列子公司：

公司名稱	營業性質	設立 所在地	投資比例	
			2018 年 %	2017 年 %
本公司持有				
Logistar International Holding Co., Ltd.	公司經銷商	英屬維京群島	100	100
泰金寶光電(蘇州)有限公司	製造	中華人民共和國	100	100
泰金寶電通股份有限公司	採購原物料、 研發	台灣	100	100
泰金寶科技(蘇州)有限公司	製造	中華人民共和國	100	100
泰金寶電通(蘇州)有限公司	製造	中華人民共和國	100	100
Cal-Comp Precision (Singapore) Limited	製造及經銷	新加坡	100	100
Cal Comp (Malaysia) SDN. BHD.	製造	馬來西亞	100	100
Cal-Comp Electronics (USA) Co., Ltd.	製造	美國	100	100
Cal-Comp Industria e Comercio de Electronicos e Informatica Ltda.*	製造	巴西	1	1
Cal-Comp Electronics de Mexico Co., S.A. de C.V.	製造	墨西哥	100	100
Cal Comp Technology (Philippines), Inc.	製造	菲律賓	19	100
Cal-Comp Precision (Thailand) Limited	精密塑膠製模工程	泰國	100	100
Cal-Comp Holding (Brasil) S.A.	控股	巴西	100	100

Qbit Semiconductor Holding Ltd.	控股	開曼群島	100	100
Cal-Comp (India) Private Limited	研究及發展產品	印度	100	100
Cal-Comp Automation and Industrial 4.0 Service (Thailand) Co., Ltd.	工廠自動化系統設計服務	泰國	100	-
子公司持有				
裕發精密塑膠(上海)有限公司 (100%由 Cal-Comp Precision (Thailand) Limited 持有)	精密塑膠製模工程	中華人民共和國	-	100
Cal-Comp Precision (Malaysia) Sdn. Bhd. (100%由 Cal-Comp Precision (Thailand) Limited 持有)	精密塑膠製模工程	馬來西亞	100	100
Cal-Comp Precision (Dongguan) Limited(100%由 Cal-Comp Precision (Thailand) Limited 持有)	精密塑膠製模工程	中華人民共和國	100	100
Cal-Comp Precision (Wujiang) Limited(100%由 Cal-Comp Precision (Thailand) Limited 持有)	精密塑膠製模工程	中華人民共和國	100	100
Cal-Comp Precision (Philippines), Inc. (100%由 Cal-Comp Precision (Thailand) Limited 持有)	精密塑膠製模工程	菲律賓	100	100
Cal-Comp USA (Indiana), Inc. (100%由 Cal-Comp Electronics(USA) Co., Ltd.持有)	製造	美國	100	100
Cal-Comp USA (San Diego), Inc. (100%由 Cal-Comp Electronics(USA) Co., Ltd.持有)	製造	美國	100	100
Cal-Comp Industria e Comercio de Electronicos e Informatica Ltda. (99%由 Cal-Comp Holding(Brasil) S.A.持有)	製造	巴西	99	99
Cal-Comp Ind. Semicondutores, Ltda. (58%由 Cal-Comp Holding(Brasil) S.A.持有)	製造	巴西	58	58
通寶半導體設計有限公司 (100%由 Qbit Semiconductor Holding Ltd.持有)	製造	台灣	100	100
ICKP (Beijing) Technology Development Co., Ltd. (80%由泰金寶光電(蘇州)有限公司持有)	製造	中華人民共和國	80	-

*本公司透過 Cal-Comp Holding(Brasil) S.A.間接持有 99%之 Cal-Comp Industria e Comercio de Electronicos e Informatica Ltda.，故將其分類為採用權益法投資之子公司，且對該公司有控制權。

除 Cal-Comp(India) Private Limited 及 Cal-Comp Automation and Industrial 4.0 Service (Thailand) Co., Ltd. 財務報表係由公司管理階層編製，對財務報表無重大影響外，子公司之財務報表係由各公司管理階層編製，並由其所委任之會計師查核簽證。

- 2.當本公司暴露於來自對該個體之參與之變動報酬或對該等變動報酬享有權利，且透過對該個體之權力有能力影響該等報酬時，本公司即控制該個體。
- 3.對於期中取得子公司之控制能力者，自取得控制力之日起，開始將子公司之收益及費損編入合併損益表；對於期中喪失對子公司控制力之日起，終止將子公司之收益及費損編入合併損益表。
- 4.子公司之財務報表與母公司採用相同之重要會計政策。
- 5.所有子公司財務報表之所有資產及負債均以其功能性貨幣表達。當其功能性貨幣非美元時，資產負債科目以資產負債表日匯率換算為美元，損益科目則以實際匯率換算，此匯率轉換所產生之外幣兌換差額列於股東權益項下之累積換算調整數科目。
- 6.合併公司間之重大交易事項及其餘額，均於合併時加以銷除。
- 7.非控制權益係表達非屬本公司所持有部分之子公司其損益與淨資產，並單獨列示於合併損益及合併財務狀況表之權益。

(三)本公司之個體財務報表，其中對投資子公司及關聯企業均以成本法列示其金額。

三、新發布及修訂之財務報導準則

1. 本期開始適用之新發布及修訂之財務報導準則

本公司及子公司於本期開始採用會計準則委員會發布之一系列修訂或新發布(西元 2017 年修訂)，且於西元 2018 年 1 月 1 日起開始適用之財務報導準則，上述修改主係整合相對應的國際財務報導準則，大部分的變動為用語、定義、會計指引與解釋之修改，本公司管理階層認為上述修改對於本公司財務報表並無重大影響。

2. 自西元 2019 年 1 月 1 日開始適用之財務報導準則

泰國政府之會計師協會已發布新財務報導準則及解釋(西元 2018 年修訂)，其中包含於西元 2019 年 1 月 1 日起生效之新會計處理指引。該財務報導準則主係整合相對應的國際財務報導準則，大部分修正為闡明會計處理及提供報表使用者會計指引。

本公司及子公司之管理階層經評估上述修訂之適用，對於本公司財務報表並無重大影響。財務報導準則之重要會計原則變動彙整如下：

TFRS 15「客戶合約之收入」

TFRS 15 取代之會計準則及解釋如下：

TAS 11(西元 2017 年修訂) 建造合約

TAS 18(西元 2017 年修訂) 收入

TSIC 31(西元 2017 年修訂) 收入：涉及廣告服務之交換交易

TFRIC 13(西元 2017 年修訂) 客戶忠誠計畫

TFRIC 15(西元 2017 年修訂) 不動產建造之協議

TFRIC 18(西元 2017 年修訂) 顧客移轉之資產

除非合約屬於其他準則適用範圍，否則企業應將此準則應用於與客戶之所有合約。該準則運用五步驟來決定收入認列之時點及金額，收入應於客戶取得對商品或勞務之控制時認列，當客戶已具有主導資產之使用並取得該資產之幾乎所有剩餘效益之能力時表示客戶取得對商品或勞務之控制。該準則亦要求企業按準則規定認列收入時需運用五步驟來決定收入認列之時點及金額，以反映該等商品或勞務換得之預期有權取得之對價。

本公司及子公司之管理階層仍在評估該財務報導準則適用後相關財務報表影響數。

3. 自西元 2020 年 1 月 1 日開始適用之財務報導準則

泰國政府之會計師協會已於本年度中發布一系列 TFRSs 關於金融工具包含五項會計準則及解釋如下：

財務報導準則：

TFRS 7「金融工具：揭露」

TFRS 9「金融工具」

會計準則：

TAS 32「金融工具：表達」

財務報導準則解釋：

TFRIC 16「國外營運機構淨投資避險」

TFRIC 19「以權益工具消滅金融負債」

上述準則及解釋規定金融工具應按企業之經營模式及合約現金流量特性判斷，並可分類為透過損益按公允價值衡量之金融資產、透過其他綜合損益按公允價值衡量之金融資產及按攤銷後成本衡量之金融資產，且金融工具之減損評估應採預期信用損失模式，此準則及解釋包含金融工具表達與揭露之規定。當與金融工具相關之 TFRSs 適用時，目前適

用之部分會計準則及解釋將不再適用。

本公司於本年度經董事會決議擬提早適用西元 2019 年 1 月 1 日起適用金融工具相關之 TFRSs。

本公司及子公司之管理階層預計該財務報導準則適用後相關財務報表影響如下：

- 應收款及其他應收款-本公司及子公司備抵呆帳應採用預期信用損失認列。依照先前之會計政策，備抵呆帳係依帳款收回可能性估列損失，呆帳損失之提列一般基於歷史回收經驗及帳齡分析。
- 備供出售金融資產-本公司及子公司應認列出售備供出售金融資產之利益或損失為其他綜合損益。本公司先前認列於本期利益或損失。
- 本公司分類為其他長期投資之無活絡市場公開報價之權益工具-本公司及子公司應按公允價值衡量其他長期投資。先前其他長期投資係以成本減備抵減損衡量。

四、重要會計政策

(一)收入及費用之認列

銷貨：貨物之重大風險及報酬移轉至買方時認列銷貨收入，認列金額為發票金額，不含稅額及相關折讓。

服務收入：服務收入於提供服務時認列。

利息收入：利息收入之認列係依應計基礎並以有效利率估列。

股利：股利於收款之權利確立時認列。

費用：費用係依應計基礎認列。

(二)現金及約當現金

現金及約當現金包含庫存現金及三個月內到期、具高度流動性或未受限制之銀行存款。

(三)應收帳款、其他應收款及備抵呆帳

應收帳款及其他應收款係以扣除備抵呆帳後之淨額表達，當帳款收現有疑慮時即估列壞帳。提列壞帳通常係依過去之收款經驗及帳齡評估。

(四)存貨

製成品及在製品於期末按成本(加權平均)與淨變現價值孰低評價。成本包含所有製造成本及可歸屬之製造費用。

原物料、備料及生產用物料於期末按加權平均成本與淨變現價值孰低評價，並於耗用時認列為生產成本。

(五)投資

1. 投資於持有供交易之有價證券以公允價值入帳，公允價值之變動列入損益項下。

2. 投資於備供出售之有價證券以公允價值入帳，公允價值之變動列入綜合損益項下，直至證券出售時，一併轉列處分損益。

3. 投資於無明確市價之權益證券列為其他投資，以成本減除備抵減損之淨額表達。

4. 本公司合併及個體財務報表以權益法評價子公司及關聯企業。

有價證券之公允價值以年度結束日買進價格為評價基礎。

投資成本係以加權平均法計算。

處分投資時，其處分價格與帳面價值之差異將列入損益項下。

(六)投資性不動產

投資性不動產以取得成本認列，包含交易成本。後續衡量以成本減累積折舊及累積減損之淨額表達。

投資性不動產係依成本於估計耐用期間內以直線法計提折舊，耐用年限如下：

房屋	41 年
房屋附屬設備	11 年

折舊已包含於本期損益中。

處分投資性不動產時，依其處分價格與帳面價值之差異認列損益。

(七)不動產、廠房及設備與折舊

土地係以成本表達。房屋、房屋附屬設備及設備以成本減累積折舊及累積減損之淨額表達。房屋、房屋附屬設備及設備係依成本於估計耐用期間內以直線法計提折舊，耐用年限如下：

房屋及房屋附屬設備	1-51 年
機器設備	1-15 年
模具及耗材	1-10 年
辦公設備	2-20 年
運輸設備	3-11 年
雜項設備及研發設備	1-20 年

折舊已包含於本期損益中。

土地、土地改良物、未完工程、正在安裝之固定資產不提列折舊。

不動產、廠房及設備於處分時或於預期未來不會產生任何經濟效益時除列。除列產生之損益，於除列時列入當期損益項下。

(八)借款成本

為了需要耗費長期間以取得、建造或生產資產而使資產達到可銷售或可供使用狀態而產生之借款成本，皆應資本化為該相關資產之入帳成本。除此情況外之借款成本皆於發生期間費用化，借款成本包含利息與為達成借款所發生之一切相關必要費用。

(九)無形資產

經由企業併購取得之無形資產以取得當日之公允價值作為原始成本，以其他方式取得之無形資產則以其成本入帳。取得後無形資產係以成本減累計攤提及累計減損之淨額表達。

	耐用年限
土地使用權	契約期間 50 年
電腦軟體	3 年
特許權	10 年

(十)商譽

投資成本與股權淨值之差額，如屬投資成本超過所取得可辨認淨資產公允價值則列為商譽；若所取得可辨認淨資產公允價值超過投資成本，則該差額於損益表下立即認列利益。

商譽係以成本減去累積減損，當經營環境有減損跡象時，商譽將每年進行減損測試。

商譽為減損測試之目的，分攤至現金產生單位。此項分攤是依據營運部門辨認，將商譽分攤至預期可從產生商譽之企業合併而受益之現金產生單位或現金產生單位群組。本公司及子公司評估與商譽相關現金產生單位可回收金額，當可回收金額小於帳面價值時立即認列損失，商譽減損之減損損失於以後年度不予迴轉。

(十一)關係人交易

關係人包含企業與其他個體之間，不論是直接或間接具有控制力或被控制者，即互為關係人。

關係人也包含直接或間接對該公司具有投票權之關聯企業、個人或企業，或因具有投票權而對公司及對規劃公司經營之經理人及董事有影響力者。

(十二)長期租賃

租賃之財產、廠房及設備，若風險及報酬未實質轉移，則視為營業租賃。營業租賃支出列為損益表下之費用並按租賃期間採直線法認列。

(十三)外幣交易

本集團之財務報表係以泰銖表達，泰銖亦為本公司之功能性貨幣。集團下之個體決定其功能性貨幣並以其功能性貨幣表達其財務報表。

外幣交易者於交易日之匯率換算為泰銖入帳，以外幣計價之貨幣性資產及負債以期末匯率換算為泰銖。兌換差異將列入利益及損失。

(十四)資產價值減損

本公司及子公司於資產負債表日針對有減損跡象之資產，進行減損測試，商譽每年進行減損測試。當可回收金額低於其帳面價值時，則認列減損損失。可回收金額係指一項資產之公允價值減出售成本或其使用價值，兩者較高者。判斷使用價值時，預估未來現金流量需以稅前折現率折現，該折現率須能反映特定資產風險及當時市場風險狀況，判斷公允價值減出售成本時，需採用適當評價模式。在評價模型計算中，所反映的金額為該資產在常規交易下出售，所能獲得的金額減除處分成本的金額。

減損損失認列於當期損益。

(十五)職工福利

短期員工福利

薪資、紅利及社會保險金於發生時認列為費用。

離職後給付

確定提撥辦法

本公司及子公司與員工已共同設立退休基金。該基金每月由員工與公司及子公司共同提撥，此項基金資產係由獨立之信託基金保管，公司及子公司之提撥係於提撥當期認列為費用。

確定給付辦法

本公司及子公司於員工退休時有義務依勞工法規支付一定之退職給付，本公司及子公司係採確定給付辦法認列相關義務。

確定給付辦法下之給付義務係依照精算師認可之預計單位給付法精算而來。

確定給付辦法下之淨負債是以確定給付義務現值減除計畫資產之公允價值。

確定給付義務產生之利息成本與計畫資產產生之利息收入係依相同退職給付義務折現率折現後淨額表達之淨利息收益或損失。

確定福利計畫產生之再衡量數於發生當期認列於其他綜合損益。

(十六)負債準備

當公司及子公司因過去事項而產生現存的義務關係，且預期未來須以經濟利益償還且債務金額可合理衡量時，應認列為負債準備。

(十七)所得稅

所得稅費用包含了當期所得稅及遞延所得稅。本公司及泰國子公司之應納稅額係依照泰國當地之稅務法規計算，海外子公司之應納稅額則係參照當地稅法規定之方式及稅率計算。

當期所得稅

當期所得稅係課稅所得依照稅法規定計算，當期應繳納予當地稅局之金額。

遞延所得稅

遞延所得稅係指財務報表資產及負債金額與稅法認列基礎不同產生之暫時性差異，並使用資產負債表日當期之稅率進行計算。

本公司及子公司於產生未來應課稅之暫時性差異時認列遞延所得稅負債；於產生未來可減除之暫時性差異及虧損扣抵時，尚需考量其可實現之可能性後始認列為遞延所得稅資產。

本公司及子公司於財務報告日評估遞延所得稅資產，當未來遞延所得稅資產實現之可能性不大時，減少當期遞延所得稅資產之金額。

本公司及子公司與股東權益相關之遞延所得稅資產及負債，認列於股東權益項下。

(十八) 衍生性金融商品

本公司及子公司使用遠匯合約、換匯換利、利率交換、貨幣選擇權等衍生性金融商品，管理規避外幣及利率變動之風險。

上述衍生性金融商品於簽約日依成本入帳，並於每期評估其公允價值。衍生性金融商品資產或負債，於財務狀況表上皆採公允價值表達，公允價值之變動認列為當期利益或損失。

上述衍生性金融商品之公允價值係採用期末市價，即利率、遠期價格及選擇權價格之現值。

(十九) 公允價值衡量

公允價值定義為：於衡量日，市場參與者之間在有秩序之交易中出售資產所能收取或移轉負債所須支付之價格。本公司及子公司依相關財務報導準則規定均使用活絡市場報價於衡量日衡量其資產及負債公允價值。若無存在相同資產或負債之活絡市場或無可參考之報價，本公司及子公司透過適當條件之評價技術或使用相似特性之資產及負債之可觀察輸入值進行公允價值衡量。

為衡量財務報表上資產及負債之公允價值所採用評價技術的各等級定義依輸入值分類如下：

第一等級：於衡量日可取得之相同資產或負債於活絡市場之報價。

第二等級：資產或負債直接或間接之可觀察輸入值。

第三等級：資產或負債之不可觀察輸入值如未來現金流量評估。

本公司及子公司於報導期間結束日考量是否有依公允價值衡量之資產及負債所採用之公允價值等級轉換之事件發生。

五、重大會計判斷及估計

管理階層於編製財務報導時，為符合財務報告準則要求，有時須對某些足以影響相關財務報表與附註表達之會計交易作若干估計及假設，惟該等假設及估計與實際結果可能存有差異。

備抵呆帳

本公司管理階層係依據過去收款紀錄、帳齡分析及一般經濟情況提列備抵呆帳。

存貨跌價損失

由於存貨須以成本與淨變現價值孰低者計價，故管理階層必須運用判斷及估計決定資產負債表日存貨之淨變現價值。由於科技快速變遷，本集團評估資產負債表日存貨因正常損耗、過時陳舊或無市場銷售價值之金額，並將存貨成本沖減至淨變現價值。此存貨評價主要係依未來特定期間內之產品需求為估計基礎，故可能產生重大變動。

股權投資減損

當備供出售投資及其他長期投資之公允價值大幅下降並低於帳列成本，或有實質證據顯示減損發生時，本公司及子公司衡量並認列減損損失。

不動產、廠房及設備/折舊

本公司及子公司管理階層係估計不動產、廠房及設備耐用年限及殘值並據以提列折舊，並於任何重大變動時，覆核耐用年限及殘值估計合理性。

此外，管理階層定期針對不動產、廠房及設備之減損進行評估，當可回收金額低於帳面價值時認列減損損失。此項評估需對該資產未來將產生之收入及費用之預估作判斷。

商譽及無形資產

本公司管理階層係依適當折現率計算資產或現金產生單位所產生之現金流量折現值，並據以認列商譽及其他無形資產價值及評估其是否發生減損。

遞延所得稅資產

遞延所得稅資產之認列，係可減除暫時性差異及尚未抵減之虧損扣抵，該虧損扣抵僅於很有可能用以抵減未來應課稅所得時方予以認列。遞延所得稅資產認列金額，係依據管理階層針對預計抵減年度及未來課稅所得之重大評估，據以認之。

確定給付辦法下之給付離職員工義務

確定給付辦法下之給付義務係採用預計單位給付法。其決定因素是建立於不同之假設，包含折現率、未來薪資成長率、離職率、死亡率及通貨膨脹率等。

透過損益按公允價值衡量之金融資產

管理階層在使用各種評價技術或模型決定資產負債表上無活絡交易市場或無法立即取得報價之金融工具公允價值時需進行專業判斷。評價模型的輸入值必須取自可觀察的市場(包含銀行及交易對手)且考量信用風險、流動性、關聯程度及長期價格波動等。這些假設因子的變動可能影響資產負債表上公允價值之認列及公允價值等級揭露。

六、現金及約當現金

(單位：泰銖仟元)

	合併財務報表		個體財務報表	
	2018年 12月31日	2017年 12月31日	2018年 12月31日	2017年 12月31日
現金	\$ 2,186	\$ 2,306	\$ 253	\$ 263
金融機構存款	4,056,254	3,852,081	820,957	637,569
現金及約當現金	<u>\$ 4,058,440</u>	<u>\$ 3,854,387</u>	<u>\$ 821,210</u>	<u>\$ 637,832</u>

銀行存款及定期存款於 2018 年 12 月 31 日年利率介於 0.1%~6.0%之間(2017 年：介於 0.1%~8.3%之間)。

七、短期投資

(單位：泰銖仟元)

	合併財務報表			
	2018年12月31日		2017年12月31日	
	成本	公允價值	成本	公允價值
結構性存款	\$ 851,720	\$ 852,665	\$ -	\$ -
短期投資合計	<u>\$ 851,720</u>	<u>\$ 852,665</u>	<u>\$ -</u>	<u>\$ -</u>

結構性存款於 2018 年 12 月 31 日年利率介於 1.0%~4.3%，且將於 2019 年 2 至 3 月到期。

八、關係人交易

本期本公司及子公司與關係人間有重大交易往來。該等交易基於正常交易實質及正常商業形式，且經由本公司及子公司與關係人同意。

關係人名稱與本公司之關係彙總如下：

關 係 人 名 稱	與 本 公 司 之 關 係
金寶電子工業股份有限公司(金寶電子)	母公司
Logistar International Holding Co., Ltd.(Logistar)	子公司
泰金寶光電(蘇州)有限公司(泰金寶光電)	子公司
泰金寶電通股份有限公司(泰金寶電通)	子公司
泰金寶科技(蘇州)有限公司(泰金寶科技)	子公司
泰金寶電通(蘇州)有限公司(泰金寶電通(蘇州))	子公司
Cal-Comp (Malaysia) SDN.BHD. (Cal Comp (Malaysia))	子公司
Cal-Comp Precision (Singapore) Limited (Cal-Comp Precision (Singapore))	子公司
Cal-Comp Industria e Comercio de Electronicos e Informatica Ltda. (泰 金寶電子(巴西))	子公司
Cal-Comp Electronics de Mexico Co., S.A.de C.V. (泰金寶電子(墨西哥))	子公司
Cal-Comp Electronics (USA) Co., Ltd. (泰金寶電子(美國))	子公司
Cal-Comp Precision (Thailand) Limited (Cal-Comp Precision (Thailand))	子公司
Cal-Comp Holding (Brasil) S.A.	子公司
Qbit Semiconductor Holding Ltd.	子公司
Cal-Comp (India) Private Limited	子公司
Cal-Comp Automation and Industrial 4.0 Service (Thailand) Co., Ltd.	子公司
Cal-Comp Precision (Malaysia) Sdn. Bhd. (Cal-Comp Precision (Malaysia))	子公司(由另一子公司持有)
泰金寶精密(東莞)有限公司	子公司(由另一子公司持有)
泰金寶精密(吳江)有限公司	子公司(由另一子公司持有)
泰金寶精密(菲律賓)有限公司	子公司(由另一子公司持有)
Cal-Comp USA (Indiana),Inc.	子公司(由另一子公司持有)
Cal-Comp USA (San Diego),Inc.	子公司(由另一子公司持有)
Cal-Comp Industria de Semicondutores S.A.	子公司(由另一子公司持有)
通寶半導體設計有限公司(通寶半導體)	子公司(由另一子公司持有)
I CKP (Beijing) Technology Development Co., Ltd.	子公司(由另一子公司持有)
Cal-Comp Technology (Philippines),Inc.	關聯企業
三緯國際立體列印科技股份有限公司(三緯國際)	關聯企業
PChome (Thailand) Co.,Ltd.	關聯企業
麗寶大數據股份有限公司(麗寶大數據)	關聯企業
New Era AI Robotic Limited	關聯企業
Daviscomms (S) Pte Ltd. (Daviscomms)	關聯企業(子公司所持有)
上海創格教育科技有限公司(上海創格)	關聯企業(子公司所持有)
XYZprinting Japan, Inc.(三緯國際(日本))	關聯企業之子公司
XYZprinting, Inc. (SAMOA) (三緯國際(Samoa))	關聯企業之子公司
XYZprinting, Inc. (USA) (三緯國際(美國))	關聯企業之子公司
XYZprinting Netherlands B.V. (三緯國際(荷蘭))	關聯企業之子公司

關係人名稱	與本公司之關係
XYZprinting (Suzhou) Co., Ltd.(三緯國際(蘇州))	關聯企業之子公司
XYZprinting (Thailand) Co., Ltd.(三緯國際(泰國))	關聯企業之子公司
新麗(上海)網絡科技有限公司	關聯企業之子公司
XYZlife (Philippines) Inc.	關聯企業之子公司
Cal-Comp Big Data International Ltd.	關聯企業之子公司
New Era AI Robotic Inc.	關聯企業之子公司
Kinpo Electronics (Philippines), Inc. (Kinpo Electronics (Philippines))	關聯企業之子公司
金寶生物科技股份有限公司(金寶生技)	母公司之子公司
凱碩科技股份有限公司(凱碩科技)	母公司之子公司
CastleNet Technology (BVI), Inc.	母公司之子公司
CastleNet Technology Incorporation	母公司之子公司
Crownpo Technology, Inc.	母公司之子公司
東莞凱寶電子有限公司	母公司之子公司
Forward International Ltd.	母公司之子公司
吉寶投資股份有限公司	母公司之子公司
金寶電子(中國)有限公司(金寶電子(中國))	母公司之子公司
Kinpo International Ltd.(金寶國際)	母公司之子公司
Kingbolt International (Singapore) Pte. Ltd.	母公司之子公司
Lipo Holding Co., Ltd.	母公司之子公司
LIZ Electronics (Kunshan) Co., Ltd.	母公司之子公司
LIZ Electronics (Nantong) Co., Ltd.	母公司之子公司
Ranashe International Ltd.	母公司之子公司
康舒科技股份有限公司(康舒)	關係人
Ascendant Private Equity Investment, Ltd.	關係人
東琳精密股份有限公司	關係人
Fellow Inc.	關係人
金仁寶管理服務股份有限公司(金仁寶管理服務)	關係人
Instituto Cal-comp De Tecnologia	關係人
Metal Component Engineering Limited	關係人
憶正科技股份有限公司	關係人
Mojoose Inc.	關係人
Nexa3D Inc.	關係人
Teleport Access Service, Inc.	關係人
仁寶電腦工業股份有限公司	本公司董事為該公司董事

與關係人間之交易資訊彙總如下：

(單位：泰銖百萬元)

	合併財務報表		個體財務報表		價格政策
	2018年	2017年	2018年	2017年	
<u>與子公司之交易事項</u>					
(合併消除交易事項)					
銷貨收入	\$ -	\$ -	\$ 24,231	\$ 25,431	約定價格
出售不動產、廠房及設備	-	-	-	24	帳面值加價
處分不動產、廠房及設備利益	-	-	-	2	帳面值加價
股利收入	-	-	268	-	宣告價格
其他收入	-	-	123	144	合約價格
購料	-	-	7,163	4,350	約定價格
購置不動產、廠房及設備	-	-	108	947	成本
<u>與關聯企業之交易事項</u>					
銷貨收入	\$ 595	\$ 360	\$ 566	\$ 334	約定價格
出售不動產、廠房及設備	1	-	1	-	帳面值加價
處分不動產、廠房及設備利益	1	-	1	-	帳面值加價
股利收入	3	-	-	-	宣告價格
其他收入	7	-	5	-	合約價格
購置不動產、廠房及設備	24	-	24	-	成本
其他費用	81	69	-	-	合約價格
<u>與關係人交易事項</u>					
銷貨收入					
金寶電子(中國)	\$ 98	\$ 42	\$ -	\$ -	約定價格
金寶國際	15	34	-	1	約定價格
Kinpo Electronics (Philippines)	1,405	520	-	-	約定價格
凱碩科技	1,169	357	1,169	351	約定價格
其他關係人	4	2	-	2	約定價格
出售不動產、廠房及設備					
金寶電子(中國)	8	2	-	-	帳面值加價
金寶國際	-	14	-	14	帳面值加價
Kinpo Electronics (Philippines)	4	9	4	1	帳面值加價
其他關係人	1	3	-	-	帳面值加價
處分不動產、廠房及設備利益	3	7	-	3	帳面值加價
其他收入	17	2	15	2	成本
購料	1,101	1,201	698	853	約定價格
購置不動產、廠房及設備	8	93	7	31	成本
其他費用	248	276	-	-	合約價格

Logistar 大部分之銷貨收入主係將向本公司及子公司購買之存貨銷售予第三人，並向其收款。

截至西元 2018 年及 2017 年 12 月 31 日止，因上述交易而產生之資產負債餘額分別如下：

	(單位：泰銖仟元)			
	合併財務報表		個體財務報表	
	2018 年 12 月 31 日	2017 年 12 月 31 日	2018 年 12 月 31 日	2017 年 12 月 31 日
<u>應收帳款及其他應收款-關係人</u>				
(附註九)				
子公司	\$ -	\$ -	\$ 3,367,978	\$ 7,331,102
關係人	861,259	691,679	798,316	668,135
關聯企業	<u>1,120,678</u>	<u>538,701</u>	<u>686,932</u>	<u>285,747</u>
小計	<u>\$ 1,981,937</u>	<u>\$ 1,230,380</u>	<u>\$ 4,853,226</u>	<u>\$ 8,284,984</u>
<u>其他長期應收款-關係人(附註九)</u>				
子公司	\$ -	\$ -	\$ 2,738,865	\$ -
小計	<u>\$ -</u>	<u>\$ -</u>	<u>\$ 2,738,865</u>	<u>\$ -</u>
<u>應付帳款及其他應付款-關係人</u>				
(附註二十)				
子公司	\$ -	\$ -	\$ 644,786	\$ 1,035,530
關係人	33,795	6,200	23,704	-
關聯企業	<u>424,161</u>	<u>534,015</u>	<u>199,227</u>	<u>201,235</u>
小計	<u>\$ 457,956</u>	<u>\$ 540,215</u>	<u>\$ 867,717</u>	<u>\$ 1,236,765</u>
<u>預收模具款-關係人(附註二十一)</u>				
關係人	\$ -	\$ 1,788	\$ -	\$ -
關聯企業	-	<u>10,964</u>	-	-
小計	<u>\$ -</u>	<u>\$ 12,752</u>	<u>\$ -</u>	<u>\$ -</u>

本公司於本年度與泰金寶電子(巴西)及泰金寶電子(美國)簽訂協議 5 年內無意圖收回債務，自西元 2018 年 1 月 1 日起生效，金額分別計美金 45 百萬元及 40 百萬元。因此，本公司將前述應收帳款重分類至長期資金融通款。

短期資金融通-關係人

截至西元 2018 年 12 月 31 日止，本公司對關係人短期資金融通款之餘額如下：

關係人短期融資	關係	(單位：泰銖仟元)			
		個體財務報表		換算調整數	
		2018 年 1 月 1 日	減少	2018 年 12 月 31 日	
Cal-Comp Industria de Semicondutores S.A.	子公司 (由另一子公司持有)	\$ 243,860	(\$ 243,860)	-	\$ -
		<u>\$ 243,860</u>	<u>(\$ 243,860)</u>	<u>-</u>	<u>\$ -</u>

上述對 Cal-Comp Industria de Semicondutores S.A.之資金貸與係以美金計價，並將於西元 2018 年 6 月到期。於本年度第一季，本公司與 Cal-Comp Industria de Semicondutores S.A.簽定融資協議，該協議將自西元 2018 年 1 月 1 日起適用，上述關係人資金融通款將展延五年。因此，本公司將該關係人短期融資重分類至長期融資。

長期資金通款-關係人

截至西元 2018 年 12 月 31 日止，本公司對關係人長期資金通款之餘額如下：

		(單位：泰銖仟元)			
		合 併 財 務 報 表			
關係人長期融資	關係	2018 年 1 月 1 日	增加	換算調整數	2018 年 12 月 31 日
三緯國際	關聯企業	\$ -	\$ 124,456	(\$ 6,363)	\$ 118,093
		<u>\$ -</u>	<u>\$ 124,456</u>	<u>(\$ 6,363)</u>	<u>\$ 118,093</u>

三緯國際於本年度與本公司中華人民共和國之子公司泰金寶光電簽定長期資金通協議。上述對三緯國際之資金貸與係以人民幣計價，以年利率 2.05% 收取利息，並將於西元 2023 年 1 月到期。

		(單位：泰銖仟元)			
		個 體 財 務 報 表			
關係人長期融資	關係	2018 年 1 月 1 日	增加	換算調整數	2018 年 12 月 31 日
Cal-Comp Industria de Semicondutores S.A.	子公司 (由另一子公司持有)	\$ -	\$ 243,860	(\$ 1,724)	242,136
Cal-Comp Precision (Philippines), Inc.	子公司 (由另一子公司持有)	-	653,201	(7,505)	645,696
		<u>\$ -</u>	<u>\$ 897,061</u>	<u>(\$ 9,229)</u>	<u>\$ 887,832</u>

本公司於本年度與泰金寶精密(菲律賓)有限公司簽訂長期資金通協議，上述對泰金寶精密(菲律賓)有限公司之資金貸與金額計美金 20 百萬元，以 LIBOR 一年期利率加上 1.05% 收取利息，並將於西元 2023 年 8 月到期。

董事及管理階層酬勞

西元 2018 年度及 2017 年度本公司及子公司支付予董事及管理階層之員工福利等費用如下：

	(單位：泰銖百萬元)			
	合 併 財 務 報 表		個 體 財 務 報 表	
	2018 年	2017 年	2018 年	2017 年
短期員工福利	\$ 75	\$ 82	\$ 28	\$ 28
退休後員工福利	1	1	-	-
股份基礎給付	-	2	-	-
小計	<u>\$ 76</u>	<u>\$ 85</u>	<u>\$ 28</u>	<u>\$ 28</u>

九、應收帳款及其他應收款

	(單位：泰銖仟元)			
	合併財務報表		個體財務報表	
	2018年 12月31日	2017年 12月31日	2018年 12月31日	2017年 12月31日
應收帳款-關係人：				
未逾期	\$ 1,313,365	\$ 987,899	\$ 4,098,992	\$ 5,496,629
逾期				
1個月內	251,865	87,793	174,961	37,134
1-2月	87,903	27,547	60,670	54,674
2-3月	80,837	23,173	141,249	70,698
3-6月	116,602	56,539	198,969	177,545
6-12月	40,293	13,674	43,196	596,860
超過12個月	2,591	-	31	1,796,836
小計	1,893,456	1,196,625	4,718,068	8,230,376
應收帳款-非關係人：				
未逾期	19,397,461	19,772,819	10,016,599	9,715,244
逾期				
1個月內	1,454,331	1,841,752	969,828	1,417,799
1-2月	460,306	845,887	249,383	834,656
2-3月	14,775	375,080	2,899	355,160
3-6月	105,769	345,214	369	342,891
6-12月	331	11,127	66	11,002
超過12個月	68,375	36,867	67,312	33,853
小計	21,501,348	23,228,746	11,306,456	12,710,605
減：備抵壞帳	(53,468)	(44,986)	(49,924)	(34,404)
淨額	21,447,880	23,183,760	11,256,532	12,676,201
應收帳款合計	23,341,336	24,380,385	15,974,600	20,906,577
其他應收款：				
-關係人	88,481	33,755	135,158	54,608
-非關係人	1,378,541	1,904,391	500,048	865,982
其他應收款合計	1,467,022	1,938,146	635,206	920,590
應收帳款及其他應收款總計	\$ 24,808,358	\$ 26,318,531	\$ 16,609,806	\$ 21,827,167

上述西元 2018 年及 2017 年 12 月 31 日之其他應收款-非關係人為暫付款，其設立原因係因買價或售價中特定費用可轉嫁予供應商或客戶，或因本公司及子公司尚未收到其退回予供應商重新修改製作之存貨/原材料。

本公司於本年度與泰金寶電子(巴西)及泰金寶電子(美國)簽訂協議。因自協議日西元 2018 年 1 月 1 日起算五年內，本公司無意向上述兩公司收取應收帳款，金額計美金 85 百萬元，故本公司將上述應收帳款重分類為其他長期應收款。

十、存貨

(單位：泰銖仟元)

成	併		財		務		報	
	本		備		抵		存	
	貨		跌		價		損	
	2018年	2017年	2018年	2017年	2018年	2017年	2018年	2017年
製成品	\$ 2,148,908	\$ 2,086,259	(\$ 93,378)	(\$ 81,543)	\$ 2,055,530	\$ 2,004,716		
在製品	421,513	229,628	-	-	421,513	229,628		
原物料	12,935,846	8,686,660	(185,457)	(198,146)	12,750,389	8,488,514		
在途存貨	1,825,646	420,387	-	-	1,825,646	420,387		
合計	<u>\$ 17,331,913</u>	<u>\$ 11,422,934</u>	<u>(\$ 278,835)</u>	<u>(\$ 279,689)</u>	<u>\$ 17,053,078</u>	<u>\$ 11,143,245</u>		

(單位：泰銖仟元)

成	體		財		務		報	
	本		備		抵		存	
	貨		跌		價		損	
	2018年	2017年	2018年	2017年	2018年	2017年	2018年	2017年
製成品	\$ 1,270,037	\$ 790,816	(\$ 61,852)	(\$ 62,009)	\$ 1,208,185	\$ 728,807		
在製品	13,568	7,138	-	-	13,568	7,138		
原物料	9,135,902	5,853,124	(84,605)	(84,605)	9,051,297	5,768,519		
在途存貨	656,596	392,562	-	-	656,596	392,562		
合計	<u>\$ 11,076,103</u>	<u>\$ 7,043,640</u>	<u>(\$ 146,457)</u>	<u>(\$ 146,614)</u>	<u>\$ 10,929,646</u>	<u>\$ 6,897,026</u>		

本公司及子公司西元 2018 年度及 2017 年度合併財務報表存貨跌價損失分別計泰銖 19 百萬元及泰銖 17 百萬元，西元 2018 年度及 2017 年度個體財務報表皆為泰銖 0 元，本公司及子公司西元 2018 年度存貨跌價損失迴轉認為費用之減少金額計泰銖 20 百萬元，西元 2017 年度並未有存貨跌價損失迴轉認為費用之增加或減少之情事。

十一、其他流動資產

截至西元 2018 年及 2017 年 12 月 31 日止，餘額如下：

(單位：泰銖仟元)

	併		財		務		報	
	本		備		抵		存	
	貨		跌		價		損	
	2018年	2017年	2018年	2017年	2018年	2017年	2018年	2017年
應收貨款-模具	\$ 136,094	\$ 61,557	\$ 109,586	\$ 49,793				
增值稅	241,054	395,545	184,891	196,573				
衍生性金融資產-流動	2,084	20,091	-	-				
其他	327,997	270,262	82,061	57,911				
合計	<u>\$ 707,229</u>	<u>\$ 747,455</u>	<u>\$ 376,538</u>	<u>\$ 304,277</u>				

十二、採權益法之投資-關聯企業

(一)關聯企業明細

(單位：泰銖仟元)

公司名稱	主要營業項目	設立所在地	投資比例		成本法		權益法	
			2018年	2017年	2018年	2017年	2018年	2017年
			12月31日	12月31日	12月31日	12月31日	12月31日	12月31日
			%	%				
Daviscomms *	電信產品設計與製造	新加坡	20.00	20.00	95,896	96,579	88,306	137,177
上海創格 **	教育網路產品研發	中國	43.53	46.90	8,739	5,315	4,398	5,315
三緯國際	電子產品之製造	台灣	46.40	46.40	-	461,799	-	107,514
Pchome(Thailand) Co.,Ltd.	電子貿易服務之提供	泰國	32.50	32.50	32,500	32,500	14,479	20,212
麗寶大數據	醫療器材、資料處理及電子資訊供應服務	台灣	50.00	50.00	-	351,776	-	95,559
New Era AI Robotic Limited	機器人革新研究與發展	開曼群島	50.00	50.00	-	67,735	-	52,598
Cal-Comp Technology (Philippines),Inc.	電子產品之製造	菲律賓	19.19	-	790,091	-	1,014,452	-
合計					<u>\$ 927,226</u>	<u>\$ 1,015,704</u>	<u>\$ 1,121,635</u>	<u>\$ 418,375</u>

*係由 Cal-Comp Precision (Singapore) 持有

**係由泰金寶光電持有

(單位：泰銖仟元)

公司名稱	主要營業項目	設立所在地	個體財務報表					
			投資比例		成本法		權益法	
			2018年 12月31日	2017年 12月31日	2018年 12月31日	2017年 12月31日	2018年 12月31日	2017年 12月31日
			%	%				
三緯國際	電子產品之製造	台灣	46.40	46.40	\$ -	\$ 461,799	-	\$ 107,514
Pchome(Thailand) Co.,Ltd.	電子貿易服務之提供	泰國	32.50	32.50	32,500	32,500	14,479	20,212
麗寶大數據	醫療器材、資料處理及 電子資訊供應服務	台灣	50.00	50.00	-	351,776	-	95,559
New Era AI Robotic Limited	機器人革新研究與發展	開曼群島	50.00	50.00	-	67,735	-	52,598
Cal-Comp Technology (Philippines),Inc.	電子產品之製造	菲律賓	19.19	-				
合計					<u>790,091</u>	<u>-</u>	<u>1,014,452</u>	<u>-</u>
					<u>\$ 822,591</u>	<u>\$ 913,810</u>	<u>1,028,931</u>	<u>275,883</u>

該關聯企業因投資淨值為負數，故於財務狀況表揭露為“備抵權益法投資關聯企業”，詳下表：

(單位：泰銖仟元)

公司名稱	主要營業項目	設立所在地	合併財務報表 / 個體財務報表					
			投資比例		成本法		權益法	
			2018年 12月31日	2017年 12月31日	2018年 12月31日	2017年 12月31日	2018年 12月31日	2017年 12月31日
			%	%				
三緯國際	電子產品之製造	台灣	46.40	46.40	\$ 461,799	\$ -	26,137	\$ -
麗寶大數據	醫療器材、資料處理及 電子資訊供應服務	台灣	50.00	50.00	351,776	-	1,976	-
New Era AI Robotic Limited	機器人革新研究與發展	開曼群島	50.00	50.00	<u>67,735</u>	<u>-</u>	<u>28,298</u>	<u>-</u>
合計					<u>\$ 881,310</u>	<u>\$ -</u>	<u>56,411</u>	<u>-</u>

(二)綜合損益之份額及股利收入

本公司及子公司分別於西元 2018 年及 2017 年按持股比例認列於合併財務報表及個體財務報表之投資關聯企業損益資訊如下：

(單位：泰銖百萬元)

公司名稱	合併財務報表			
	投資關聯企業利益(損失)		採用權益法認列關聯企業之 其他綜合損益份額	
	2018年	2017年	2018年	2017年
Daviscomms	\$ 3	\$ 3	(\$ 49)	\$ 10
上海創格	(5)	-	-	-
三緯國際	(139)	(94)	6	6
Pchome(Thailand) Co.,Ltd.	(6)	(6)	-	-
麗寶大數據	(102)	(195)	5	(2)
New Era AI Robotic Limited	(78)	(17)	(3)	2
Cal-Comp Technology (Philippines),Inc.	<u>195</u>	<u>-</u>	<u>29</u>	<u>-</u>
合計	<u>(\$ 132)</u>	<u>(\$ 309)</u>	<u>(\$ 12)</u>	<u>\$ 16</u>

(單位：泰銖百萬元)

公司名稱	個 體 財 務 報 表			
	投資關聯企業利益(損失)		採用權益法認列關聯企業之 其他綜合損益份額	
	2018年	2017年	2018年	2017年
三緯國際	(\$ 139)	(\$ 94)	6	\$ 6
Pchome(Thailand) Co.,Ltd.	(6)	(6)	-	-
麗寶大數據	(102)	(195)	5	(2)
New Era AI Robotic Limited	(78)	(17)	(3)	2
Cal-Comp Technology (Philippines),Inc.	195	-	29	-
合計	(\$ 130)	(\$ 312)	37	\$ 6

子公司於本年度自 Daviscomms 收取之股利收入約美金 0.1 百萬元(約泰銖三百萬元)。(西元 2017 年度本公司及子公司未有自關聯企業收取股利之情事)

(三)重大關聯企業之財務資訊

財務狀況之彙總資訊：

	(單位：泰銖百萬元)							
	三 緯 國 際		麗 寶 大 數 據		New Era AI Robotic Limited		Cal-Comp Technology (Philippines), Inc.	
	2018年 12月31日	2017年 12月31日	2018年 12月31日	2017年 12月31日	2018年 12月31日	2017年 12月31日	2018年 12月31日	2017年 12月31日
流動資產	\$ 1,085	\$ 1,538	\$ 293	\$ 619	\$ 57	\$ 125	\$ 6,557	\$ -
非流動資產	335	314	60	53	30	7	4,579	-
流動負債	(1,473)	(1,596)	(346)	(425)	(143)	(30)	(5,829)	-
非流動負債	(3)	(6)	(11)	(38)	-	-	(21)	-
淨資產	(56)	250	(4)	209	(56)	102	5,286	-
持股比例(%)	46.40	46.40	50.00	50.00	50.00	50.00	19.19	-
淨資產總額	(\$ 26)	\$ 116	(\$ 2)	\$ 105	(\$ 28)	\$ 51	1,014	\$ -

綜合損益之彙總資訊：

	(單位：泰銖百萬元)							
	三 緯 國 際		麗 寶 大 數 據		New Era AI Robotic Limited		Cal-Comp Technology (Philippines), Inc.	
	2018年	2017年	2018年	2017年	2018年	2017年	2018年	2017年
收入	\$ 741	\$ 941	\$ -	\$ 368	\$ 24	\$ 4	13,421	-
淨利(損)	(300)	(209)	(205)	(389)	(156)	(33)	1,016	-
其他綜合損益	(4)	13	(3)	(3)	(1)	3	10	-
綜合損益	(304)	(196)	(208)	(392)	(157)	(30)	1,026	-

除三緯國際、麗寶大數據、New Era AI Robotic Limited 及 Cal-Comp Technology (Philippines), Inc.外，本公司及子公司投資關聯企業係依據各關聯企業之管理階層所提供之未經會計師查核之財務資訊為認列基礎。

本公司於西元 2017 年 5 月 12 日經董事會決議核准，投資新設立於開曼群島之關聯企業 New Era AI Robotic Limited，以提供機器人相關技術及業務發展服務。於西元 2017 年度本公司已投資美金 2 百萬元，約當泰銖 68 百萬元。

本公司於西元 2017 年 11 月 13 日經董事會決議核准下列事項：

-為了拓展業務，核准投資位於台灣之關聯企業三緯國際大約新台幣 165 百萬元，該增資案已於西元 2017 年完成。

-核准出售新加坡子公司 Cal-Comp Precision (Singapore)持有之關聯企業 Daviscomms 投資。目前該公司持續營運中。

本公司中華人民共和國子公司泰金寶光電於西元 2017 年度投資新設立於中華人民共和國之關聯企業上海創格，以提供 3D 印表機所屬研究發展與銷售通路服務，該子公司已投資人民幣 1 百萬元，約當泰銖 5 百萬元。於本年度本

公司中華人民共和國子公司泰金寶光電以人民幣 0.8 百萬元約當泰銖 4 百萬元額外增資上海創格。然而，子公司支付之額外股份低於先前之持股比例，因此，子公司持股比例由 46.90% 降為 43.53%。

十三、採權益法之投資-子公司

(一)投資子公司之個體財務報表詳下表：

公司名稱	實收資本額		持股比例		成本法		權益法	
	2018年	2017年	2018年	2017年	2018年	2017年	2018年	2017年
	12月31日	12月31日	12月31日	12月31日	12月31日	12月31日	12月31日	12月31日
			%	%				
泰金寶光電	人民幣 547.15 百萬元	人民幣 547.15 百萬元	100	100	1,945,781	1,945,781	4,035,082	3,859,536
泰金寶電通	新台幣 69.92 百萬元	新台幣 69.92 百萬元	100	100	204,835	204,835	158,208	372,412
泰金寶科技	人民幣 73.05 百萬元	人民幣 73.05 百萬元	100	100	338,568	338,568	841,955	803,126
泰金寶電通(蘇州)	人民幣 239.60 百萬元	人民幣 239.60 百萬元	100	100	1,125,509	1,125,509	39,762	128,789
Cal-Comp Precision (Singapore)	星幣 10.86 百萬元	星幣 10.86 百萬元	100	100	964,009	964,009	292,384	334,498
Cal-Comp (Malaysia)	馬幣 28.04 百萬元	馬幣 28.04 百萬元	100	100	282,294	282,294	1,588,858	1,405,542
泰金寶電子(美國)	美金 60.00 百萬元	美金 60.00 百萬元	100	100	1,905,959	1,905,959	419,813	597,389
泰金寶電子(巴西)*	巴西幣 165.02 百萬元	巴西幣 165.02 百萬元	1	1	22,660	22,660	12,184	10,981
泰金寶電子(墨西哥)	披索 141.18 百萬元	披索 141.18 百萬元	100	100	310,125	310,125	488,157	393,459
Cal-comp Technology (Philippines), Inc.	菲幣 212.71 百萬元	菲幣 212.71 百萬元	-	100	-	156,938	-	795,314
Cal-Comp Precision (Thailand)	泰銖 2,210.07 百萬元	泰銖 2,210.07 百萬元	100	100	2,082,320	2,082,320	2,143,062	2,059,781
Cal-Comp Holding (Brasil) S.A.	巴西幣 258.22 百萬元	巴西幣 258.22 百萬元	100	100	2,544,789	2,544,789	2,221,149	1,941,280
Qbit Semiconductor Holding Ltd.	美金 0.59 百萬元	美金 0.59 百萬元	100	100	-	174,359	-	80,374
Cal-Comp (India) Private Limited	盧比 32.23 百萬元	盧比 32.23 百萬元	100	100	17,602	17,602	12,407	16,766
Cal-Comp Automation and Industrial 4.0 Service (Thailand) Co., Ltd.	泰銖 100.00 百萬元	-	100	-	100,000	-	100,126	-
換算調整數					-	-	(401,557)	522,416
合計					<u>\$ 11,844,451</u>	<u>\$ 12,075,748</u>	<u>\$ 11,951,590</u>	<u>\$ 13,321,663</u>

*自本公司透過 Cal-Camp Holding (Brasil) S.A. 間接持有 99% 之泰金寶電子(巴西)，將其分類為採用權益法投資之子公司，且對該公司有控制權。

該子公司因投資淨值為負數，故於財務狀況表揭露為“備抵權益法投資子公司”，詳下表：

公司名稱	實收資本額		持股比例		成本法		權益法	
	2018年	2017年	2018年	2017年	2018年	2017年	2018年	2017年
	12月31日	12月31日	12月31日	12月31日	12月31日	12月31日	12月31日	12月31日
Logistar	美金 30.05 百萬元	美金 30.05 百萬元	100	100	\$ 1,077,604	\$ 1,077,604	\$ 8,846,777	\$ 7,036,591
Qbit Semiconductor Holding Ltd.	美金 0.59 百萬元	美金 0.59 百萬元	100	100	174,359	-	63,620	-
					<u>\$ 1,251,963</u>	<u>\$ 1,077,604</u>	<u>\$ 8,910,397</u>	<u>\$ 7,036,591</u>

(二)綜合損益之份額

本公司分別於西元 2018 年及 2017 年度按持股比例認列於個體財務報表之投資子公司損益資訊如下：

公司名稱	(單位：泰銖仟元)			
	個 體 財 務 報 表		採用權益法認列子公司之 其他綜合損益份額	
	投資子公司利益(損失)			
	2018 年	2017 年	2018 年	2017 年
Logistar	(\$ 1,844,705)	(\$ 916,845)	34,519	\$ 610,679
泰金寶光電	175,546	(71,534)	(278,244)	(140,609)
泰金寶電通	53,787	33,781	6,420	(6,726)
泰金寶科技	38,829	(50,286)	(50,451)	(24,149)
泰金寶電通(蘇州)	(89,027)	(42,409)	(9,542)	150,086
Cal-Comp Precision (Singapore)	6,517	29,201	(50,675)	(6,669)
Cal-Comp (Malaysia)	183,316	189,732	(40,624)	13,876
泰金寶電子(美國)	(168,382)	(254,729)	(12,063)	(67,533)
泰金寶電子(巴西)	11,573	1,056	(500,869)	(209,454)
泰金寶電子(墨西哥)	94,698	19,738	(4,709)	(13,416)
Cal-comp Technology (Philippines), Inc.	-	167,236	-	(65,138)
Cal-Comp Precision (Thailand)	83,281	(17,758)	(80,817)	(67,149)
Cal-Comp Holding (Brasil) S.A.	289,918	60,359	(39,254)	-
通寶半導體	-	(13,971)	-	(4,753)
Qbit Semiconductor Holding Ltd.	(146,028)	(86,135)	1,863	(11,233)
Cal-Comp (India) Private Limited	(4,359)	(836)	(2,026)	(1,140)
Cal-Comp Automation and Industrial 4.0 Service (Thailand) Co., Ltd.	126	-	-	-
合計	(\$ 1,314,910)	(\$ 953,400)	(\$ 1,026,472)	156,672

本公司於西元 2018 年度取得自泰金寶電通股利收入金額計新台幣 252 百萬元(約泰銖 267 百萬元)·本公司於西元 2017 年度未有自子公司取得股利收入之情形。

(三)具重大非控制權益之子公司

公 司 名 稱	(單位：泰銖百萬元)					
	非控制權益持股百分比		非控制權益總額		損益歸屬於非控制權益	
	2018 年 12 月 31 日	2017 年 12 月 31 日	2018 年 12 月 31 日	2017 年 12 月 31 日	2018 年	2017 年
	%	%				
Cal-Comp Industria de Semicondutores S.A.	41.97	41.97	103	193	(90)	(61)

(四)具重大非控制權益之子公司彙總性財務資訊(未消除公司間交易)

Cal-Comp Industria de Semicondutores S.A.之財務狀況彙總資訊：

(單位：泰銖百萬元)

	2018年	2017年
	12月31日	12月31日
流動資產	\$ 214	\$ 149
非流動資產	749	969
流動負債	478	612
非流動負債	257	-

Cal-Comp Industria de Semicondutores S.A.之綜合損益彙總資訊：

(單位：泰銖百萬元)

	2018年	2017年
收入	\$ 440	\$ 394
淨損	(214)	(146)
其他綜合損益	-	-
綜合損益	(\$ 214)	(\$ 146)

Cal-Comp Industria de Semicondutores S.A.之現金流量彙總資訊：

(單位：泰銖百萬元)

	2018年	2017年
營業活動之現金流量	(\$ 1)	(\$ 87)
投資活動之現金流量	1	(9)
融資活動之現金流量	-	70
本期現金及約當現金淨減少	\$ -	(\$ 26)

本公司於西元 2014 年 2 月 26 日經董事會決議大陸地區子公司—泰金寶科技及泰金寶電通(蘇州)之合併，該計畫正進行中。

本公司於西元 2016 年 2 月 26 日經董事會決議核准精密集團的組織重整，本公司將出售新加坡子公司 Cal-Comp Precision (Singapore) 股權予另一泰國子公司 Cal-Comp Precision (Thailand)。主要目的係提高營運效率，該計畫正進行中。

本公司於西元 2016 年 5 月 12 日經董事會決議核准以不超過美金 2 百萬元投資印度子公司 Cal-Comp (India) Private Limited，主要目的係從事研究發展。本公司於西元 2017 年已投資額外資本美金 0.5 百萬元，約當泰銖 17.6 百萬元。

本公司於西元 2017 年 2 月 22 日經董事會決議核准下列投資：

- 核准以不超過泰銖 100 百萬元投資新設立於泰國之子公司 Cal-Comp Automation and Industrial 4.0 Service (Thailand) Co., Ltd.，以拓展開發用於自動化生產管理系統之業務，本公司於本年度投入資本泰銖 100 百萬元。
- 核准以不超過美金 10 百萬元額外投資於英屬維京群島之子公司 Logistar，以拓展業務，該投資案正進行中。

本公司於西元 2017 年 5 月 12 日經董事會決議核准以不超過美金 10 百萬元投資位於開曼群島之子公司 Qbit Semiconductor Holding Ltd.，且本公司之增資後持股比例將不低於 55%，該投資案正進行中。

本公司菲律賓子公司 Cal-Comp Technology (Philippines), Inc. 於本年度增資發行新股。然而，本公司放棄認購該子公司新股，並指派母公司之子公司 Kinpo International (Singapore) Pte. Ltd. 代本公司行使認購新股之權利。本公司西元 2018 年 1 月 1 日起，對 Cal-Comp Technology (Philippines), Inc. 之持股比例從 100% 變更為 19.19%，喪失對該公司之控制力。因此，本公司將對 Cal-Comp Technology (Philippines), Inc. 之投資重分類為投資關聯企業，並於股東權益變動表中調增認列對子公司所有權權益變動數約當泰銖 68 百萬元。

本公司於西元 2018 年 8 月 13 日經董事會決議核准下列投資：

- 核准以不超過美金 20 百萬元投資新設立於中華人民共和國之子公司 YueYang Cal-Comp Electronics Co., Ltd.，以拓展開發表機及其他電子產品之製造，該投資案正進行中。
- 核准透過泰金寶光電投資新設立於中華人民共和國之子公司 ICKP (Beijing) Technology Development Co., Ltd. 持股比例為 80%，以拓展開發 3D 列印、人工智慧機器、工業 4.0 及 IC 設計產業，本年度業已投資人民幣 8 百萬元(約泰銖 38 百萬元)。
- 核准以不超過人民幣 10 百萬元透過 Cal-Comp Precision (Thailand) 投資新設立於中華人民共和國之子公司 Yue Yang Cal-Comp Precision (Thailand) Ltd.，以拓展開發高精度塑膠零件及製造工具，該投資案已完成。

本公司中華人民共和國子公司裕發精密塑膠(上海)有限公司已於本年度解散，以減少集團不必要之開支及提高營運效率。

本公司於西元 2018 年 11 月 12 日經董事會決議核准解散設立於印度之子公司 Cal-Comp (India) Private Limited，以減少集團不必要之開支及提高營運效率。

十四、其他長期投資

公司名稱	主要營業項目	設立所在地	投資比例		合 併 財 務		(單位：泰銖仟元) 報 表	
			(%)		成本法		公允價值	
			2018 年 12 月 31 日	2017 年 12 月 31 日	2018 年 12 月 31 日	2017 年 12 月 31 日	2018 年 12 月 31 日	2017 年 12 月 31 日
Metal Component	電子產品製造	新加坡	10.11	10.61	\$ 35,269	\$ 35,269	\$ 26,558	\$ 34,725
減：未實現評價損失調整					(8,711)	(544)		
					26,558	34,725		
金仁寶管理服務*	商務諮詢	台灣	12.50	12.50	1,054	1,095		
憶正科技股份有限公司	電子產品製造	開曼群島	3.05	3.05	31,990	31,990		
減：備抵減損損失					(31,990)	(15,995)		
					-	15,995		
東琳精密股份有限公司	電子產品製造	台灣	7.65	9.03	491,277	491,277		
減：備抵減損損失					(260,241)	-		
					231,036	491,277		
Mojoose Inc.**	電子產品設計	美國	-	-	56,787	57,192		
Fellow Inc.***	機器人設計	美國	4.72	4.72	64,900	65,362		
Nexa3D Inc.	3D 列印技術發展	美國	15.65	-	155,833	-		
合計					\$ 536,168	\$ 665,646		

*係由泰金寶電通持有

**係由 Logistar 持有

***係由泰金寶電子(美國)持有

公司名稱	主要營業項目	設立所在地	投資比例		個 體 財 務		(單位：泰銖仟元) 報 表	
			(%)		成本法		公允價值	
			2018 年 12 月 31 日	2017 年 12 月 31 日	2018 年 12 月 31 日	2017 年 12 月 31 日	2018 年 12 月 31 日	2017 年 12 月 31 日
Metal Component	電子產品製造	新加坡	10.11	10.11	\$ 35,269	\$ 35,269	\$ 26,558	\$ 34,725
加：未實現評價損失調整					(8,711)	(544)		
					26,558	34,725		
憶正科技股份有限公司	電子產品製造	開曼群島	3.05	3.05	31,990	31,990		
減：備抵減損損失					(31,990)	(15,995)		
					-	15,995		
東琳精密股份有限公司	電子產品製造	台灣	9.03	9.03	491,277	491,277		
減：備抵減損損失					(260,241)	-		
					231,036	491,277		
Nexa3D Inc.	3D 列印技術發展	美國	15.65	-	155,833	-		
合計					\$ 413,427	\$ 541,997		

本公司於西元 2017 年 11 月 13 日經董事會決議核准投資位於美國之 Nexa3D Inc.，以拓展 3D 列印技術之合作，本公司於本年度投資金額為美金 5 百萬元約當泰銖 156 百萬元。

臺灣上市公司京元電子股份有限公司與東琳精密股份有限公司主要股東，於本年度公告用每股新台幣 3 元之價格向少數股東重新買入與東琳精密股份有限公司合併，本公司(少數股東)持有東琳精密股份有限公司計 17,528,425 股，且認為提供之每股金額並不適當。因此本公司建議給潛在買家之重購買價格應為本公司認為之公允價格每股新台幣 12.50 元。東琳精密股份有限公司已被京元電子股份有限公司合併，該重購買價格之公允價值已向法院申請裁定之。

本公司於西元 2018 年 10 月 31 日聘請獨立鑑價師評價東琳精密股份有限公司之公允價值，根據獨立鑑價師出具之報告其每股之公允價值落在每股新台幣 8.79 元至 15.10 元之間。

截至西元 2018 年 12 月 31 日止，本公司調整投資東琳精密股份有限公司之可回收金額(每股新台幣 12.50 元)，並認列泰銖 260 百萬元之減損損失。

十五、投資性不動產

截至西元 2018 年及 2017 年 12 月 31 日止投資性不動產之帳面價值如下：

	(單位：泰銖仟元)	
	合 併 財 務 報 表	
	2018 年 12 月 31 日	2017 年 12 月 31 日
成本	\$ -	\$ 228,294
減：累積折舊	-	(22,383)
帳面價值	\$ -	\$ 205,911

西元 2018 年度及 2017 年度投資性不動產之變動表如下：

	(單位：泰銖仟元)	
	合 併 財 務 報 表	
	2018 年	2017 年
1 月 1 日之帳面價值	\$ 205,911	\$ 152,257
本期增添-取得成本	-	79,703
本期折舊	-	(7,653)
減：處分子公司轉出數	(205,911)	-
換算調整數	-	(18,396)
12 月 31 日之帳面價值	\$ -	\$ 205,911

截至西元 2017 年 12 月 31 日止投資性不動產之公允價值為泰銖 257 百萬元(西元 2018 年無)，上述投資性不動產之公允價值，係根據鑑價師之評估決定，其餘根據重置成本法評估。

十五之一、營業租賃之投資性不動產

本公司之子公司以營業租賃出租房屋及房屋附屬設備，租期平均 3 年。截至西元 2018 年及 2017 年 12 月 31 日止，於未來年度之最低應收租賃款如下：

	(單位：泰銖百萬元)	
	合 併 財 務 報 表	
	2018 年 12 月 31 日	2017 年 12 月 31 日
不超過 1 年	\$ -	\$ 47
超過 1 年但不超過 3 年	-	20

(單位：泰銖仟元)

報 表

報 務 財 報 體 個

	土地及土地 改良物	房屋及房屋 附屬設備	機器設備	模具及耗材	辦公設備	運輸設備	未完工程及 在途設備	合計
成本								
西元 2017 年 1 月 1 日	\$ 538,304	\$ 5,012,844	\$ 5,708,933	\$ 2,522,558	\$ 834,584	\$ 20,687	\$ 480,456	\$ 15,118,366
購入	-	40,485	740,489	950,036	99,614	-	212,611	2,043,235
處分	-	(54)	(504,503)	(27,311)	(82,518)	-	-	(614,386)
移轉	-	21,575	193,009	167,709	656	-	(427,009)	(44,060)
西元 2017 年 12 月 31 日	538,304	5,074,850	6,137,928	3,612,992	852,336	20,687	266,058	16,503,155
購入	-	4,278	52,747	262,356	48,980	-	348,747	717,108
處分	-	-	(89,390)	(28,082)	(29,785)	-	-	(147,257)
移轉	-	-	40,790	233,007	-	-	(324,992)	(51,195)
西元 2018 年 12 月 31 日	\$ 538,304	\$ 5,079,128	\$ 6,142,075	\$ 4,080,273	\$ 871,531	\$ 20,687	\$ 289,813	\$ 17,021,811
累計折舊								
西元 2017 年 1 月 1 日	\$ -	\$ 1,214,001	\$ 3,397,488	\$ 1,799,310	\$ 485,423	\$ 4,155	\$ -	\$ 6,900,377
折舊費用	-	270,751	558,433	397,331	83,901	2,299	-	1,312,715
處分	-	(54)	(404,776)	(13,734)	(81,941)	-	-	(500,505)
西元 2017 年 12 月 31 日	-	1,484,698	3,551,145	2,182,907	487,383	6,454	-	7,712,587
折舊費用	-	271,474	552,157	471,381	88,125	2,298	-	1,385,435
處分	-	-	(87,352)	(25,124)	(29,528)	-	-	(142,004)
西元 2018 年 12 月 31 日	\$ -	\$ 1,756,172	\$ 4,015,950	\$ 2,629,164	\$ 545,980	\$ 8,752	\$ -	\$ 8,956,018
累計減損								
西元 2017 年 12 月 31 日	\$ -	\$ 23,333	\$ 9,873	\$ -	\$ 1	\$ -	\$ -	\$ 33,207
西元 2018 年 12 月 31 日	\$ -	\$ 23,333	\$ 9,873	\$ -	\$ 1	\$ -	\$ -	\$ 33,207
帳面價值								
西元 2017 年 12 月 31 日	\$ 538,304	\$ 3,566,819	\$ 2,576,910	\$ 1,430,085	\$ 364,952	\$ 14,233	\$ 266,058	\$ 8,757,361
西元 2018 年 12 月 31 日	\$ 538,304	\$ 3,299,623	\$ 2,116,252	\$ 1,451,109	\$ 325,550	\$ 11,935	\$ 289,813	\$ 8,032,586
折舊費用								
西元 2017 年度(泰銖 1,212 百萬元包括於製造成本，剩餘部分則包含於銷售費用)								\$ 1,312,715
西元 2018 年度(泰銖 1,292 百萬元包括於製造成本，剩餘部分則包含於銷售費用)								\$ 1,385,435

截至西元 2018 年 12 月 31 日止，已提足折舊而仍在使用的機器設備及生財器具之原始取得成本為泰銖 3,733 百萬元(西元 2017 年：2,724 百萬元)(本公司：泰銖 2,521 百萬元，西元 2017 年：泰銖 2,062 百萬元)。

十七、其他無形資產

截至西元 2018 年及 2017 年 12 月 31 日止其他無形資產之帳面價值如下

(單位：泰銖仟元)

	合 併 財 務 報 表				
	專 利 權	顧 客 名 單	電 腦 軟 體	特 許 權	合 計
<u>成本</u>					
西元 2017 年 1 月 1 日	\$ 863,501	\$ 123,974	\$ 14,589	\$ 16,409	\$ 1,018,473
購入	-	-	17,215	36,654	53,869
註銷	(863,501)	-	-	-	(863,501)
換算調整數	-	(10,898)	(441)	(791)	(12,130)
西元 2017 年 12 月 31 日	-	113,076	31,363	52,272	196,711
購入	-	-	15,337	60,146	75,483
換算調整數	-	(800)	(1,376)	(2,714)	(4,890)
西元 2018 年 12 月 31 日	\$ -	\$ 112,276	\$ 45,324	\$ 109,704	\$ 267,304
<u>攤銷</u>					
西元 2017 年 1 月 1 日	\$ 863,501	\$ 123,974	\$ 260	\$ 1,017	\$ 988,752
攤銷	-	-	14,268	4,783	19,051
註銷	(863,501)	-	-	-	(863,501)
換算調整數	-	(10,898)	762	(1,099)	(11,235)
西元 2017 年 12 月 31 日	-	113,076	15,290	4,701	133,067
攤銷	-	-	14,815	8,420	23,235
換算調整數	-	(800)	(760)	(280)	(1,840)
西元 2018 年 12 月 31 日	\$ -	\$ 112,276	\$ 29,345	\$ 12,841	\$ 154,462
<u>帳面價值</u>					
西元 2017 年 12 月 31 日	\$ -	\$ -	\$ 16,073	\$ 47,571	\$ 63,644
西元 2018 年 12 月 31 日	\$ -	\$ -	\$ 15,979	\$ 96,863	\$ 112,842

十八、土地使用權

係兩家位於中華人民共和國之子公司土地使用權，其權利期間為 50 年。

(單位：泰銖仟元)

合 併 財 務 報 表

成本

西元 2017 年 1 月 1 日	\$ 134,509
處份	(7,406)
換算調整數	(5,492)
西元 2017 年 12 月 31 日	121,611
減：處分子公司轉出數	(25,638)
換算調整數	(5,565)
西元 2018 年 12 月 31 日	\$ 90,408

(單位：泰銖仟元)

合 併 財 務 報 表

累積折舊

西元 2017 年 1 月 1 日	\$ 25,167
攤銷	2,221
換算調整數	(684)
西元 2017 年 12 月 31 日	26,704
攤銷	1,873
減：處分子公司轉出數	(1,587)
換算調整數	(1,486)
西元 2018 年 12 月 31 日	\$ 25,504

帳面價值

西元 2017 年 12 月 31 日	\$ 94,907
西元 2018 年 12 月 31 日	\$ 64,904

十九、短期借款

本公司及子公司短期借款包含向當地銀行及海外金融機構之當地貨幣及外幣對價借款。短期借款主要係三個月內到期償還之借款，年利率為 1.3%~4.9%(西元 2017 年：年利率為 1.5%~3.8%)。

二十、應付帳款及其他應付款

	合併財務報表		個體財務報表	
	2018年	2017年	2018年	2017年
	12月31日	12月31日	12月31日	12月31日
應付帳款-關係人	\$ 254,402	\$ 324,443	\$ 651,267	\$ 1,119,183
應付帳款-非關係人	22,954,067	19,997,386	13,226,267	12,887,391
預收款-關係人	203,554	215,772	216,450	117,582
應付利息	26,148	10,062	8,928	6,243
應付費用	1,287,300	1,074,150	265,011	272,192
其他應付款	480,963	187,380	145,746	25,535
合計	<u>\$ 25,206,434</u>	<u>\$ 21,809,193</u>	<u>\$ 14,513,669</u>	<u>\$ 14,428,126</u>

上述應付款項之付款將因貨物出售之價格、特別約定及條件而有所調整。

二十一、其他流動負債

截至西元 2018 年及 2017 年 12 月 31 日止餘額：

	合併財務報表		個體財務報表	
	2018年	2017年	2018年	2017年
	12月31日	12月31日	12月31日	12月31日
預收貨款-模具	\$ 167,864	\$ 146,919	\$ 948	\$ 7,085
待結清款項	18,262	117,139	7,326	11,793
應付增值稅	3,361	39,300	-	176
以公允價值衡量之金融負債	711	7,689	-	-
其他	271,796	54,194	24,077	9,674
合計	<u>\$ 461,994</u>	<u>\$ 365,241</u>	<u>\$ 32,351</u>	<u>\$ 28,728</u>

二十二、長期借款

	合併財務報表	
	2018年	2017年
	12月31日	12月31日
長期借款	\$ 6,263,100	\$ 3,529,537
減：一年內到期之長期借款	-	-
長期借款-扣除一年內到期部分	<u>\$ 6,263,100</u>	<u>\$ 3,529,537</u>

西元 2018 年及 2017 年長期借款變動如下：

	(單位：泰銖仟元)	
	合 併 財 務 報 表	
	2018 年	2017 年
1 月 1 日	\$ 3,529,537	\$ 6,449,517
加：本期舉借數	2,909,660	3,650,811
減：本期償還數	(159,941)	(6,084,686)
換算調整數	(16,156)	(486,105)
12 月 31 日	<u>\$ 6,263,100</u>	<u>\$ 3,529,537</u>

西元 2017 年 3 月 23 日，本公司及子公司 Logistar 作為共同借款人，與金融機構簽署 3 年期聯貸融資合約，借款金額為美金 216 百萬元，到期後可再延長 2 年，借款之目的為償還既有借款與增加營運資金。上述共同借款融資依合約提及之借款利率付息並應於借款首日起算 3 年後到期償還。該子公司於本年度已動撥美金 80 百萬元約當泰銖 2,585 百萬元。

該共同借款融資合約條款包括要求本公司及子公司需符合協議之流動比率及財務負債比率。

西元 2018 年 4 月 12 日，本公司間接持有之子公司泰金寶精密(菲律賓)有限公司與金融機構簽署 3 年期融資合約，借款金額為美金 12 百萬元。借款之目的為增加營運資金以維持營運。上述融資依合約提及之借款利率付息並應於借款首日起算 3 年後到期償還。本公司已向金融機構提供融資保證信函。該間接持有之子公司於本年度已動撥美金 10 百萬元約當泰銖 324 百萬元。

截至西元 2018 年 12 月 31 日，本公司及子公司信用額度尚有美金 30 百萬元(2017 年 12 月 31 日：美金 108 百萬元)可供使用。

二十三、長期員工福利準備

長期員工福利準備係員工退休後需支付之退休金，相關資訊如下：

	(單位：泰銖仟元)			
	合 併 財 務 報 表		個 體 財 務 報 表	
	2018 年	2017 年	2018 年	2017 年
期初確定給付義務	\$ 522,486	\$ 481,653	\$ 186,655	\$ 146,997
期初計劃資產公允價值	(335,002)	(338,645)	-	-
期初長期職工福利準備	187,484	143,008	186,655	146,997
認列損益：				
當期服務成本	40,058	31,770	24,486	18,603
利息成本	9,365	9,056	5,539	5,080
前期服務成本	(11,854)	-	(6,863)	-
認列其他綜合損益：				
人口統計假設變動影響數	(13,654)	4,512	-	-
財務假設變動影響數	(7,625)	28,144	-	-
經驗調整	(21,636)	(17,715)	(26,736)	15,975
本年度退休金支付數	(21,078)	(10,778)	(284)	-
轉換調整數	(11,509)	(4,156)	-	-
期末確定給付義務	149,551	183,841	182,797	186,655
退休基金資產公允價值				
增加數	6,723	3,643	-	-
期末長期職工福利準備	<u>\$ 156,274</u>	<u>\$ 187,484</u>	<u>\$ 182,797</u>	<u>\$ 186,655</u>

長期員工福利認列之損益如下：

	(單位：泰銖仟元)			
	合 併 財 務 報 表		個 體 財 務 報 表	
	2018 年	2017 年	2018 年	2017 年
銷售成本	\$ 22,097	\$ 20,259	\$ 19,575	\$ 19,251
銷管費用	15,472	20,567	3,587	4,432
認列之損益合計	<u>\$ 37,569</u>	<u>\$ 40,826</u>	<u>\$ 23,162</u>	<u>\$ 23,683</u>

本公司及子公司預計於下一年度支付泰銖 18.6 百萬元之長期員工福利準備(個體財務報表：泰銖 1.8 百萬元)(西元 2017 年：泰銖 9.9 百萬元，個體財務報表：泰銖 2 百萬元)。

截至西元 2018 年 12 月 31 日，長期員工福利負債之加權平均存續期間為 13 年(個體財務報表：18 年)(西元 2017 年：15 年，個體財務報表：18 年)。

退休基金資產公允價值變動表：

	(單位：泰銖仟元)	
	合 併 財 務 報 表	
	2018 年	2017 年
期初計劃資產公允價值	\$ 335,002	\$ 338,645
預期報酬	3,292	4,277
提撥數	13,431	7,755
本年度支付數	(20,718)	(10,508)
精算利益(損失)	9,992	(961)
轉換調整數	(12,720)	(4,206)
期末計劃資產公允價值	<u>\$ 328,279</u>	<u>\$ 335,002</u>

上述退休基金資產屬於海外子公司部分係存放於海外金融機構。

有關勞工退休金義務相關資訊如下

精算假設評估：

	合 併 財 務 報 表		個 體 財 務 報 表	
	2018 年	2017 年	2018 年	2017 年
	(年利率%)	(年利率%)	(年利率%)	(年利率%)
折現率	1.0-8.8	1.0-6.8	3.3	3.0
未來薪資水準增加率	3.0-6.0	3.0-6.0	6.0	6.0

西元 2018 年及 2017 年 12 月 31 日採用之主要精算假設變動而影響之長期員工福利給付義務現值分析如下：

	(單位：泰銖百萬元)			
	合 併 財 務 報 表		報 表	
	2018 年		2017 年	
	增加 0.5%	減少 0.5%	增加 0.5%	減少 0.5%
折現率	(33)	35 (37)	40
	增加 1.0%	減少 1.0%	增加 1.0%	減少 1.0%
薪資增加率	73 (65)	79 (71)

(單位：泰銖百萬元)

	個 體 財 務 報 表		個 體 財 務 報 表	
	2018 年		2017 年	
	增加 0.5%	減少 0.5%	增加 0.5%	減少 0.5%
折現率	(15)	16 ((16)	18
	增加 1.0%	減少 1.0%	增加 1.0%	減少 1.0%
薪資增加率	35 (29)	36 (30)

國家議會於西元 2018 年 12 月 13 日通過且於王室公報出版之新勞動保護法，此新勞動保護法為那些持續不間斷工作二十年以上之勞工規定新的遣散費支付比例，那些勞工有權利取得不少於 400 天最新工資率之賠償金，本公司及子公司因前述員工福利計劃之修訂而產生額外之長期員工福利準備，金額計泰銖 59 百萬元(個體財務報表金額計泰銖 59 百萬元)，本公司及子公司於該法令生效時將會認列前期服務成本以反映前述法律政策改變所帶來之影響。

二十四、股本

本公司於西元 2018 年 4 月 27 日經股東常會通過下列變更核准股數事項：

- 核准本公司核准股數以每股面值泰銖 1 元註銷西元 2014 年下半年分配股息後剩餘之股份共 4,296,674 股普通股，股數由 4,756,390,249 股減少至 4,752,093,575 股。
- 核准本公司核准股數以每股面值泰銖 1 元額外發行 226,974,500 股普通股，股數由 4,752,093,575 股增加至 4,979,068,075 股，以應對員工股票選擇權方案(CCET-WC)發行之影響 225,000,000 股普通股，與員工股票選擇權方案(CCET-WB)調整之影響 1,974,500 股普通股。

此外，本公司於西元 2018 年 5 月 28 日完成核准股數之變更登記。

二十五、認股權證

本公司於西元 2015 年 7 月 2 日依員工股票選擇權方案(CCET-WB)，給予本公司及子公司之員工 200,000,000 單位之認股權憑證。摘要如下：

給予單位	200,000,000 單位
保留股份	200,000,000 股
期間	自發行認股權憑證後 3 年
給與日	股東會同意發行 CCET-WB 之一年內
失效日	自給與日後 3 年
給與價格	\$ - 泰銖
執行價格	\$ 3.38 泰銖/每股*
執行比例	每 1 認股權憑證為 1 普通股，執行比例可能下列狀況有所調整。
給予方式	所有認股權憑證之 70%，140,000,000 單位將於給與日直接給予本公司及子公司之員工，剩餘 30% (60,000,000 單位)將於給與日後兩年，依員工表現給予。
閉鎖期間	所有認股權憑證之 70%，140,000,000 單位將於給與日直接給予本公司及子公司之員工，此認股權憑證不超過 50%之給予比例閉鎖期間為給與日後一年，剩餘比例將於給與日後兩年執行；本公司將採書面協議給與所有獲配認股權憑證之員工。剩餘 30%(60,000,000 單位)之閉鎖期間為給與日後 2 年。

選擇權公允價值為 \$0.39 泰銖/每股，此係將股價 \$3.18 泰銖(價格決定日)、執行價格 \$3.38 泰銖、預期波動率 29.75~30.00%、預期股票殖利率 4.25%、認股權存續期間 3 年及無風險利率 1.55%代入二項式模型計算而得。本公司於西元 2018 年 7 月 2 日行使期間截止日，註銷全數認股權證(CCET-WB)轉換購買本公司之普通股。

截至西元 2018 年及 2017 年 12 月 31 日止，本公司及子公司已認列資本公積-股份基礎給付金額如下：

(單位：泰銖仟元)

	合併財務報表/個體財務報表	
	2018 年	2017 年
	12 月 31 日	12 月 31 日
資本公積-股份基礎給付-母公司	\$ 107,867	\$ 107,867
資本公積-股份基礎給付-子公司	49,980	49,809
	<u>\$ 157,847</u>	<u>\$ 157,676</u>

於西元 2017 年計有 2,550,000 單位員工股票選擇權(CCET-WB)執行，每單位執行價格為泰銖 3.38 元，金額計泰銖 8.6 百萬元。

本公司於西元 2018 年 4 月 27 日經股東常會通過員工股票選擇權方案(CCET-WC)之發行，給予本公司及子公司之員工 225,000,000 單位之認股憑證，該員工股票選擇權方案正進行中。

二十六、法定盈餘公積

依佛曆 2535 年公開發行公司法案(Public Limited Companies Act)第 116 段規定，公司稅後盈餘彌補以前年度虧損後，至少須先提列 5%之法定盈餘公積，直至其金額達到登記資本額之 10%為止。截至目前為止，法定盈餘公積已提列定額。

二十七、性質別費用

本公司主要費用依其性質列示如下：

(單位：泰銖仟元)

	合 併 財 務 報 表		個 體 財 務 報 表	
	2018 年	2017 年	2018 年	2017 年
薪資及員工紅利	\$ 7,030,829	\$ 7,108,027	\$ 2,542,110	\$ 2,748,221
折舊費用	2,340,049	2,323,730	1,385,435	1,312,715
攤銷費用	23,235	20,924	-	-
資產減損損失	284,106	26,000	284,106	26,000
兌換損失	-	228,319	-	-
營業租賃之租金費用	308,074	303,641	1,300	1,263
存貨及耗材	103,179,088	96,842,976	74,372,519	70,420,468
在製品及製成品變動	254,534	740,385	485,651	113,000

註：上開揭露之費用均係沖銷前之金額

二十八、所得稅/遞延所得稅資產(負債)

所得稅為預計向稅捐機關繳納之金額，其計算基礎為依據稅法之非屬投資獎勵部分之盈餘。海外子公司之所得稅，係依各該子公司依據其所在地之稅法規定之課稅所得額計算而得。

本公司及子公司西元 2018 年度及 2017 年度之所得稅費用列示如下：

(單位：泰銖仟元)

	合 併 財 務 報 表		個 體 財 務 報 表	
	2018 年	2017 年	2018 年	2017 年
當期所得稅：				
當期所得產生之所得稅	\$ 145,057	\$ 101,655	\$ 14,521	\$ 9,546
遞延所得稅：				
暫時性差異之原始產生及迴轉	28,014	7,645	(6,934)	819
損益表認列之所得稅費用	<u>\$ 173,071</u>	<u>\$ 109,300</u>	<u>\$ 7,587</u>	<u>\$ 10,365</u>

西元 2018 年度及 2017 年度與其他綜合損益相關之所得稅金額列示如下：

	(單位：泰銖仟元)			
	合併財務報表		個體財務報表	
	2018 年	2017 年	2018 年	2017 年
遞延所得稅-備供出售金融資產				
評價損失	1,633	54	1,633	54
遞延所得稅-精算利益	(3,785)	(174)	(3,785)	(174)
合計	<u>(\$ 2,152)</u>	<u>(\$ 120)</u>	<u>(\$ 2,152)</u>	<u>(\$ 120)</u>

所得稅費用與稅前淨利之關係如下：

	(單位：泰銖百萬元)			
	合併財務報表		個體財務報表	
	2018 年	2017 年	2018 年	2017 年
稅前淨利	\$ 405	\$ 1,010	\$ 317	\$ 972
適用稅率	17-30%	5-41%	20%	20%
稅前淨利乘以適用稅率	\$ 221	\$ 263	\$ 63	\$ 194
投資抵減影響數(附註二十九)	(397)	(447)	(397)	(447)
遞延所得稅資產增減	36	10	7	1
暫時性差異未認列遞延所得稅資產	13	42	335	252
其他	300	241	-	10
所得稅費用	<u>\$ 173</u>	<u>\$ 109</u>	<u>\$ 8</u>	<u>\$ 10</u>

遞延所得稅資產及遞延所得稅負債組成項目如下：

	(單位：泰銖仟元)			
	合併財務報表		個體財務報表	
	2018 年 12 月 31 日	2017 年 12 月 31 日	2018 年 12 月 31 日	2017 年 12 月 31 日
遞延所得稅資產				
備抵呆帳	\$ 2,646	\$ 628	\$ 2,646	\$ 628
備供出售金融資產評價損失	1,742	109	1,742	109
精算損失	2,730	1,197	899	67
未實現兌換損失	1,821	6,028	-	-
累計折舊-機器設備	15,307	8,779	3,303	1,043
長期員工福利準備	3,320	956	3,320	956
虧損扣抵	71,095	47,586	-	-
其他	12,352	37,816	418	126
合計	<u>\$ 111,013</u>	<u>\$ 103,099</u>	<u>\$ 12,328</u>	<u>\$ 2,929</u>
遞延所得稅負債				
精算利益	10,137	\$ 3,571	\$ -	\$ -
未實現兌換利益	29,847	51,081	-	-
累計折舊-機器設備	-	3,280	-	-
合計	<u>39,984</u>	<u>\$ 57,932</u>	<u>\$ -</u>	<u>\$ -</u>

截至西元 2018 年 12 月 31 日止，本公司及子公司尚未使用之暫時性差異及課稅損失共計泰銖 8,736 百萬元 (個體財務報表：6,073 百萬泰銖) (西元 2017 年 12 月 31 日：泰銖 8,407 百萬元，個體財務報表：5,391 百萬泰銖)，因預期未來無法實現，故本期未認列暫時性差異及課稅損失相關之遞延所得稅資產。

尚未使用之暫時性差異及課稅損失明細如下：

(單位：泰銖仟元)

	合併財務報表		個體財務報表	
	2018年	2017年	2018年	2017年
2018年12月31日	\$ -	\$ 178,414	\$ -	\$ -
2019年12月31日	109,156	134,136	-	-
2020年12月31日	124,716	147,097	-	-
2021年12月31日	249,195	261,711	-	-
2022年12月31日	96,537	239,890	-	-
2023年12月31日	111,562	-	-	-
2031年12月31日	139,894	140,890	-	-
2032年12月31日	229,818	231,455	-	-
2033年12月31日	335,045	337,431	-	-
2034年12月31日	319,858	322,136	-	-
2035年12月31日	327	329	-	-
2036年12月31日	211	213	-	-
	<u>\$ 1,716,319</u>	<u>\$ 1,993,702</u>	<u>\$ -</u>	<u>\$ -</u>

此外，本集團之巴西及新加坡子公司尚未使用之課稅損失金額為泰銖 933 百萬元(西元 2017 年 12 月 31 日：泰銖 1,023 百萬元)，預期在未來將可使用該課稅損失金額。

西元 2018 年 12 月 31 日因投資子公司及關聯企業產生之暫時性差異，未認列於遞延所得稅負債之金額為泰銖 4,316 百萬元(西元 2017 年 12 月 31 日：泰銖 4,391 百萬元)。

二十九、投資抵減

本公司某些產品類目業經取得泰國投資促進委員會(B.O.I)之核准享受租稅優惠：

主要租稅優惠如下：

1.核准函號碼	1041(1) 2553	1042(1) 2553	1701(2) 2554	1701(2) 2554	60-0577-0- 00-1-0	60-0584-0- 00-1-0
2.主要租稅優惠	8 年	8 年	8 年	5 年	5 年	8 年
2.1 符合促進投資法案之淨利所產生之營利事業所得稅及免稅期間發放股利所產生之所得稅皆可獲抵減。						
2.2 抵減進口機器之進口稅額。	同意	同意	同意	同意	同意	同意
2.3 抵減為製造出口商品而進口原料之進口稅額。	同意 (1 年)	同意 (5 年)	同意 (1 年)	同意 (1 年)	同意 (1 年)	同意 (5 年)
2.4 免稅期滿過後 5 年內，營利事業所得稅率減半。	同意	同意	不同意	不同意	不同意	不同意
2.5 自有盈餘日開始十年，雙倍抵減運輸、電費及水費等成本。	同意	同意	不同意	不同意	不同意	不同意
3.自有盈餘日開始	2011/4/1	2012/1/6	2013/1/3	2013/1/3	2018/1/3	無收入

本公司西元 2018 年度及 2017 年度營業收入來自享受獎勵及未受獎勵者區分如下：

	(單位：泰銖百萬元)					
	享 受 獎 勵		未 享 受 獎 勵		合 計	
	2018 年	2017 年	2018 年	2017 年	2018 年	2017 年
銷貨收入						
當地	\$ 1,775	\$ 911	\$ 45	\$ 12	\$ 1,820	\$ 923
海外	69,905	74,631	9,265	2,112	79,170	76,743
合計	<u>\$ 71,680</u>	<u>\$ 75,542</u>	<u>\$ 9,310</u>	<u>\$ 2,124</u>	<u>\$ 80,990</u>	<u>\$ 77,666</u>

三十、每股盈餘

基本每股盈餘之計算係以可歸屬於母公司普通股股東之本年度淨利(排除其他綜合損益)除以年底流通在外加權平均股數。

稀釋每股盈餘之計算係以可歸屬於母公司普通股股東之本年度淨利(排除其他綜合損益)除以年底流通在外加權平均股數加上潛在可轉換普通股，此項計算假設所有可轉換普通股皆於年度開始日或發行日皆已轉換。

基本每股盈餘及稀釋每股盈餘計算詳下：

	合 併 財 務 報 表					
	本 期 損 益		普 通 股 流 通 在 外 加 權 平 均 股 數		每 股 盈 餘	
	2018 年 (泰銖仟元)	2017 年 (泰銖仟元)	2018 年 (仟股)	2017 年 (仟股)	2018 年 (泰銖元)	2017 年 (泰銖元)
基本每股盈餘						
歸屬於母公司普通股股東之 本期淨利	\$ 321,644	\$ 961,728	4,554,644	4,552,632	\$ 0.07	\$ 0.21
具稀釋作用之潛在普通股之影響數 認股權證	-	-	-	-		
稀釋每股盈餘						
認股權轉換後歸屬於母公司 普通股股東之淨利	<u>\$ 321,644</u>	<u>\$ 961,728</u>	<u>4,554,644</u>	<u>4,552,632</u>	\$ 0.07	\$ 0.21
	個 體 財 務 報 表					
	本 期 損 益		普 通 股 流 通 在 外 加 權 平 均 股 數		每 股 盈 餘	
	2018 年 (泰銖仟元)	2017 年 (泰銖仟元)	2018 年 (仟股)	2017 年 (仟股)	2018 年 (泰銖元)	2017 年 (泰銖元)
基本每股盈餘						
歸屬於母公司普通股股東之 本期淨利	\$ 321,644	\$ 961,728	4,554,644	4,552,632	\$ 0.07	\$ 0.21
具稀釋作用之潛在普通股之影響數 認股權證	-	-	-	-		
稀釋每股盈餘						
認股權轉換後歸屬於母公司 普通股股東之淨利	<u>\$ 321,644</u>	<u>\$ 961,728</u>	<u>4,554,644</u>	<u>4,552,632</u>	\$ 0.07	\$ 0.21

西元 2018 年度及 2017 年度，本公司所持有之認股權執行價格及其公允價值高於本公司普通股平均市場價格，且認股權到期日為西元 2018 年 7 月 2 日，故不擬計算稀釋每股盈餘。

三十一、部門別資訊

本公司營運部門資訊與提供給主要營運決策者之內部管理報告採一致之方式報導。主要營運決策者負責分配資源予營運部門並評估其績效。

因應管理需要，本公司及子公司依據產品及服務項目可分為三個應報導部門，分別為電腦週邊部門及通訊產品部門。

本年度無營運部門併入上述應報導部門中。

營運決策者監督各營運部門之營運成果，並藉以評估績效及分配資源。部門績效係由各營運部門之營業利益或損失來衡量，營業利益或損失與財務報表上之營業利益或損失一致。

報導部門間之交易所採用之會計基礎與非關係人交易一致。

本公司及子公司西元 2018 年度及 2017 年度營運部門收入、損益及總資產資訊列示如下：

(單位：泰銖百萬元)

	2018 年					
	電腦週邊產品	電信產品	其他服務部門	部門總計	沖銷	合計
銷貨收入						
-外部顧客	\$ 70,710	\$ 38,970	\$ -	\$ 109,680	\$ -	\$ 109,680
-內部部門	38,187	1,703	-	39,890	(36,603)	3,287
	<u>\$ 108,897</u>	<u>\$ 40,673</u>	<u>\$ -</u>	<u>\$ 149,570</u>	<u>(\$ 36,603)</u>	<u>\$ 112,967</u>
部門別利益	\$ 3,806	\$ 1,134	\$ -	\$ 4,940	\$ -	\$ 4,940
利息收入						47
其他收入						180
存貨自成本沖減至 淨變現價值						(1)
折舊及攤銷						(230)
管理費用						(3,296)
資產減損損失						(284)
投資關聯企業損失						(132)
財務費用						(819)
稅前淨利						405
所得稅費用						(173)
本期淨利						<u>\$ 232</u>

(單位：泰銖百萬元)

	2017 年					
	電腦週邊產品	電信產品	其他服務部門	部門總計	沖銷	合計
銷貨收入						
-外部顧客	\$ 68,880	\$ 36,469	\$ 60	\$ 105,409	\$ -	\$ 105,409
-內部部門	35,207	640	-	35,847	(34,298)	1,549
	<u>\$ 104,087</u>	<u>\$ 37,109</u>	<u>\$ 60</u>	<u>\$ 141,256</u>	<u>(\$ 34,298)</u>	<u>\$ 106,958</u>
部門別利益	\$ 4,661	\$ 783	\$ 47	\$ 5,491	\$ -	\$ 5,491
利息收入						36
其他收入						495
存貨自成本沖減至 淨變現價值						(17)
折舊及攤銷						(195)
管理費用						(3,806)
資產減損損失						(26)
衍生性金融商品評價損失						(118)
投資關聯企業損失						(309)
財務費用						(542)
稅前淨利						1,009
所得稅費用						(109)
本期淨利						<u>\$ 900</u>

地區別資訊

本公司及子公司來自外部客戶之收入地區別資訊彙總如下：

	(單位：泰銖百萬元)	
	2018 年	2017 年
來自外部客戶之收入		
泰國	\$ 56,878	\$ 52,354
維京群島	28,370	30,248
中國	433	267
巴西	8,773	7,422
馬來西亞	11,536	11,512
菲律賓	1,565	1,320
美國	5,118	3,713
其他	294	122
總計	<u>\$ 112,967</u>	<u>\$ 106,958</u>
非流動資產(排除金融商品、遞延所得稅資產及淨確定福利資產)		
泰國	\$ 10,744	\$ 11,017
中國	2,282	2,479
巴西	1,396	1,817
馬來西亞	378	485
其他	2,280	2,071
總計	<u>\$ 17,080</u>	<u>\$ 17,869</u>

主要客戶

西元 2018 年度本公司及子公司來自四家主要外部客戶收入分別為泰銖 11,938 百萬元、泰銖 25,054 百萬元、泰銖 20,016 百萬元及泰銖 7,959 百萬元(西元 2017 年來自四家主要外部客戶收入分別為泰銖 27,200 百萬元、泰銖 25,509 百萬元、泰銖 13,774 百萬元及泰銖 7,786 百萬元)·來自於電腦週邊及電信產品部門之銷售。

三十二、退休準備基金

根據佛曆 2530 年退休準備金法案之規定，並經財政部核准，本公司及員工共同設立退休準備基金，由本公司及員工各相對提撥薪資的 2% 作為退休金，退休準備基金係由 TISCO Securities Company Limited 管理。當員工退休時，根據基金辦法從基金帳戶支付退休金，本公司於西元 2018 年度提撥之退休金為泰銖 2 百萬元(西元 2017 年度：泰銖 2 百萬元)。

三十三、股利

所屬年度	審核單位	總股利 (百萬泰銖)	每股股利 (泰銖)
西元 2016 年期末股利	西元 2017 年 4 月 21 日經股東常會通過	\$ 182	\$ 0.04
西元 2017 年期中股利	西元 2017 年 8 月 10 日經董事會通過	<u>273</u>	<u>0.06</u>
		<u>\$ 455</u>	<u>\$ 0.10</u>
西元 2017 年期末股利	西元 2018 年 4 月 27 日經股東常會通過	\$ 182	\$ 0.04
西元 2018 年期中股利	西元 2018 年 8 月 13 日經董事會通過	<u>273</u>	<u>0.06</u>
		<u>\$ 455</u>	<u>\$ 0.10</u>

三十四、承諾及或有事項

(一)資產承諾

截至西元 2018 年 12 月 31 日止，本公司及子公司承諾購置設備及建造廠房計泰銖 92 百萬元、日幣 2 百萬元、人民幣 1 百萬元及菲幣 585 百萬元(個體財務報表：泰銖 63 百萬元)(西元 2017 年 12 月 31 日：泰銖 8 百萬元、美金 23 百萬元、日幣 78 百萬元、人民幣 2 百萬元及菲幣 18 百萬元 (個體財務報表：泰銖 6 百萬元))。

(二)營業租賃承諾

本公司及子公司不可取消租賃合約於未來年度之最低應付租賃款如下：

	(單位：泰銖百萬元)			
	合併財務報表		個體財務報表	
	2018 年 12 月 31 日	2017 年 12 月 31 日	2018 年 12 月 31 日	2017 年 12 月 31 日
應付：				
不超過 1 年	\$ 231	\$ 210	\$ 17	\$ 16
超過 1 年但不超過 5 年	281	403	-	-
超過 5 年	7	-	-	-

(三)其他承諾

截至西元 2018 年 12 月 31 日止，本公司及子公司對三間子公司之不可取消之承諾金額計新台幣 30 百萬元、馬幣 22 百萬元及盧比 104 百萬元。(西元 2017 年 12 月 31 日對四間子公司之承諾金額計台幣 30 百萬元、菲幣 2 百萬元、馬幣 22 百萬元及盧比 104 百萬元)。

(四)模具生產合約

截至西元 2018 年 12 月 31 日止，本公司與海外供應商簽訂模具生產合約分別為泰銖 5 百萬元及美金 3 百萬元 (西元 2017 年 12 月 31 日：泰銖 3 百萬元及美金 7 百萬元)。

(五)保證事項

截至西元 2018 年 12 月 31 日止，因正常業務需要由銀行開立之關稅保證信函約有泰銖 355 百萬元及馬幣 1 百萬元 (個體財務報表：泰銖 350 百萬元)(西元 2017 年 12 月 31 日：泰銖 329 百萬元、菲幣 10 百萬元及馬幣 1 百萬元(個體財務報表：泰銖 324 百萬元))，並由本公司及子公司之主要股東發函予借款銀行確認額度。

三十五、公允價值資訊

本公司及子公司於 2018 年及 2017 年 12 月 31 日以公允價值衡量之金融及非金融工具，相關資訊如下：

	(單位：泰銖仟元)			
	合併財務報表			
	2018 年 12 月 31 日			
	第一等級	第二等級	第三等級	合計
按公允價值衡量之金融資產				
結構性存款	\$ -	\$ 852,665	\$ -	\$ 852,665
備供出售之金融資產				
權益證券	26,558	-	-	26,558
遠期外匯合約	-	2,084	-	2,084
按公允價值衡量之金融負債				
遠期外匯合約	-	711	-	711

(單位：泰銖仟元)

合併財務報表				
2017年12月31日				
	第一等級	第二等級	第三等級	合計
按公允價值衡量之金融資產				
備供出售之金融資產				
權益證券	\$ 34,725	\$ -	\$ -	\$ 34,725
遠期外匯合約	-	20,091	-	20,091
資產之公允價值				
投資性不動產	-	-	256,667	256,667
按公允價值衡量之金融負債				
遠期外匯合約	-	7,689	-	7,689

(單位：泰銖仟元)

個體財務報表				
2018年12月31日				
	第一等級	第二等級	第三等級	合計
按公允價值衡量之金融資產				
備供出售之金融資產				
權益證券	\$ 26,558	\$ -	\$ -	\$ 26,558

(單位：泰銖仟元)

個體財務報表				
2017年12月31日				
	第一等級	第二等級	第三等級	合計
按公允價值衡量之金融資產				
備供出售之金融資產				
權益證券	\$ 34,725	\$ -	\$ -	\$ 34,725

第二等級之評價技術及輸入值

衍生性金融負債之公允價值係用未來現金流量折現模型及評估模型作為評價技術，所使用之可觀察輸入值大部分可在活絡市場取得，例如各外幣之即期匯率及利率曲線。

三十六、金融商品

(一)財務風險管理及政策

本公司及子公司金融商品之辨認係根據泰國會計準則第 107 號「金融商品：表達與揭露」，主要區分為現金及約當現金、應收帳款及其他應收款、投資、長短期借款、應付帳款及其他應付款。本公司如何管理這些與金融商品相關聯之風險將如下所述。

信用風險

本公司及子公司暴露在應收帳款、借款及其他應收款之信用風險之下。本公司及子公司係採取適當之控制政策及步驟來管理風險，並預期不會發生任何實質上的損失。最大的信用風險僅限於資產負債表上所列示之應收帳款、借款及其他應收款之淨值。

利率風險

本公司及子公司所暴露之利率風險主係與其銀行帳戶及借款相關。本公司及子公司大多數之利率為浮動或固定利率且其與市場利率相近，故預期其利率風險較低。

本公司之重大金融資產及負債已依利率之性質分類並彙總於下表。固定利率之金融資產及負債則依到期日或於到期日前之重新定價日適當分類。

(單位：泰銖百萬元)

2018年12月31日					
合 併 財 務 報 表					
	一年內之 固定利率	浮動利率	無 息	合 計	年 利率 (年利率%)
金融資產					
現金及約當現金	\$ 1,215	\$ 2,841	\$ 2	\$ 4,058	0.1-0.6
結構性存款	-	853	-	853	1.0-4.3
應收帳款及其他應收款	-	-	24,808	24,808	-
受限制銀行存款	-	17	-	17	0.0-1.7
備供出售金融資產	-	-	27	27	-
長期資金融通款-關係人	118	-	-	118	2.05
	<u>\$ 1,333</u>	<u>\$ 3,711</u>	<u>\$ 24,837</u>	<u>\$ 29,881</u>	
金融負債					
短期借款	\$ -	\$ 14,796	\$ -	\$ 14,796	1.3-4.9
應付帳款及其他應付款	-	-	25,208	25,208	-
長期借款	-	6,263	-	6,263	1.4+三個月 LIBOR 利率 3.5-3.9
	<u>\$ -</u>	<u>\$ 21,059</u>	<u>\$ 25,208</u>	<u>\$ 46,267</u>	

(單位：泰銖百萬元)

2017年12月31日					
合 併 財 務 報 表					
	一年內之 固定利率	浮動利率	無 息	合 計	年 利率 (年利率%)
金融資產					
現金及約當現金	\$ 1,314	\$ 2,538	\$ 2	\$ 3,854	0.1-8.3
應收帳款及其他應收款	-	-	26,319	26,319	-
受限制銀行存款	-	19	-	19	1.0-1.8
備供出售金融資產	-	-	35	35	-
	<u>\$ 1,314</u>	<u>\$ 2,557</u>	<u>\$ 26,356</u>	<u>\$ 30,227</u>	
金融負債					
短期借款	\$ -	\$ 15,326	\$ -	\$ 15,326	1.5-3.8
應付帳款及其他應付款	-	-	21,809	21,809	-
長期借款	-	3,530	-	3,530	2.4-2.9
	<u>\$ -</u>	<u>\$ 18,856</u>	<u>\$ 21,809</u>	<u>\$ 40,665</u>	

(單位：泰銖百萬元)

2018年12月31日

	2018年12月31日				
	個	體	財	務	報
	一年內之				年利率 (年利率%)
	固定利率	浮動利率	無息	合計	
金融資產					
現金及約當現金	\$ 1	\$ 820	\$ -	\$ 821	0.1-0.8
應收帳款及其他應收款	-	-	16,610	16,610	-
備供出售金融資產	-	-	27	27	-
其他長期應收款	-	-	2,739	2,739	-
					2.5 一年 LIBOR 利率 +1.05%
長期金融通款-關係人	242	646	-	888	
	<u>\$ 243</u>	<u>\$ 1,466</u>	<u>\$ 19,376</u>	<u>\$ 21,085</u>	
金融負債					
短期借款	\$ -	\$ 12,587	\$ -	\$ 12,587	2.2-2.8
應付帳款及其他應付款	-	-	14,514	14,514	-
	<u>\$ -</u>	<u>\$ 12,587</u>	<u>\$ 14,514</u>	<u>\$ 27,101</u>	

(單位：泰銖百萬元)

2017年12月31日

	2017年12月31日				
	個	體	財	務	報
	一年內之				年利率 (年利率%)
	固定利率	浮動利率	無息	合計	
金融資產					
現金及約當現金	\$ 1	\$ 637	\$ -	\$ 638	0.1-0.4
應收帳款及其他應收款	-	-	21,827	21,827	-
短期借款-關係人	244	-	-	244	2.5
備供出售金融資產	-	-	35	35	-
	<u>\$ 245</u>	<u>\$ 637</u>	<u>\$ 21,862</u>	<u>\$ 22,744</u>	
金融負債					
短期借款	\$ -	\$ 12,606	\$ -	\$ 12,606	1.9-2.5
應付帳款項及其他應付款	-	-	14,428	14,428	-
	<u>\$ -</u>	<u>\$ 12,606</u>	<u>\$ 14,428</u>	<u>\$ 27,034</u>	

外幣風險

本公司及子公司暴露於外幣之風險主要為以外幣計價之交易及借款。本公司及子公司利用遠期外匯合約來減少此類風險，該遠期外匯合約通常於一年內到期。

以外幣計價之金融資產及負債彙總如下：

外幣	金融資產		金融負債		平均匯率	
	12月31日		12月31日		12月31日	
	2018年	2017年	2018年	2017年	2018年	2017年
	(百萬元)	(百萬元)	(百萬元)	(百萬元)	(泰銖兌每單位外幣)	
一年內到期						
美金	\$ 645	\$ 691	\$ 551	\$ 664	\$ 32.45	\$ 32.68
日圓	-	166	27	38	0.29	0.29

截至 2018 年及 2017 年 12 月 31 日止，未到期之外匯合約彙總如下：

2018 年 12 月 31 日					
外幣	買入總額	賣出總額	合約利率		合約到期日
			買入	賣出	
子公司					
美金	116	-	1 美元兌 3.87 -3.88 巴西幣	-	2019 年 1 月-2 月
2017 年 12 月 31 日					
外幣	買入總額	賣出總額	合約利率		合約到期日
			買入	賣出	
子公司					
美金	127	-	1 美元兌 3.27 -3.32 巴西幣	-	2018 年 1 月-2 月

上述之外幣外匯合約之公允價值於附註十一及二十一所述。

(二)金融資產之公允價值

由於本公司及子公司所持有之金融資產主要性質為短期或帳面利率與市場利率相近，因此其公允價值與財務狀況表所列示之金額預期不會有重大差異。

三十七、資本管理

本集團資本管理之目標係確保適當之財務架構以達到股東利益極大化。

依據西元 2018 年 12 月 31 日之資產負債表，本集團負債占權益比率為 2.68 : 1 (西元 2017 年 12 月 31 日 : 2.22 : 1)，本公司負債占權益比率為 2.07 : 1 (西元 2017 年 12 月 31 日 : 1.84 : 1)。

三十八、期後事項

1. 本公司於西元 2019 年 2 月 27 日經董事會決議通過將於西元 2019 年 4 月舉行之股東常會上提出之盈餘分配案，以每股發放泰銖 0.03 元之現金股利或發放總額為泰銖 137 百萬元之方式進行盈餘分配。

上述股利將於經股東會核准後發放並紀錄。

2. 本公司於西元 2019 年 2 月 27 日董事會核准以下決議：

- 核准以不超過美金 3 百萬元投資位於台灣之子公司 QBit Semiconductor Holding Ltd. 以拓展業務，並預計於西元 2019 年第二季完成。
- 核准將功能性貨幣由泰銖改為美金。

三十九、財務報表之核准

本財務報表已於西元 2019 年 2 月 27 日由本公司經授權之董事核准發布。

投資人如需查詢更多有關本公司之資訊，可透過泰國證券交易委員會網址(www.sec.or.th)之年度申報資料(Form 56-1)，或是直接查詢本公司網址(www.calcomp.co.th)。

CCET

Cal-Comp Electronics (Thailand) Public Company Limited



總公司

191/54, 191/57, 18th Floor, CTI Tower, Ratchadapisek Road, Klongtoey, Bangkok 10110 Thailand

Tel : 66-2-261-5033-36, 661-9381-83 Fax : 66-2-661-9396